

II CONSIGLIO

Premesso che:

- con deliberazione di Consiglio Comunale n. 29 in data 25/06/2014, esecutiva ai sensi di legge, è stato approvato il bilancio di previsione dell'esercizio finanziario 2014;
- con deliberazione di Consiglio Comunale n.36 in data 17.10.2014, esecutiva ai sensi di legge, si è provveduto alla ricognizione dello stato di attuazione dei programmi ed alla verifica della salvaguardia degli equilibri di bilancio;

VISTA la delibera di Giunta comunale con la quale si è provveduto all'approvazione del rendiconto di gestione 2014 e relativi allegati;

Preso atto che:

- la gestione finanziaria si è svolta in conformità ai principi ed alle regole previste in materia di finanza locale;
- il Tesoriere comunale ha reso il conto della gestione, ai sensi dell'art. 226 del D.Lgs. n. 267/2000, debitamente sottoscritto e corredato di tutta la documentazione contabile prevista (reversali di incasso, mandati di pagamento e relativi allegati di svolgimento) al quale è stato chiesto di adeguare le proprie posizioni rispetto alla contabilità dell'ente;
- gli agenti contabili interni a materia e a danaro hanno reso il conto della propria gestione, come previsto dall'art. 233 del D.Lgs. n. 267/2000;
- il responsabile del servizio finanziario ha effettuato la parificazione del conto del tesoriere e degli agenti contabili interni, verificando la corrispondenza delle riscossioni e dei pagamenti effettuati durante l'esercizio finanziario;
- si è provveduto al riaccertamento dei residui attivi e passivi alla data del 31.12.2014, come disposto dall'art. 228, comma 3, del d.Lgs. n. 267/2000, il cui elenco è stato approvato con determinazione del servizio finanziario;

Richiamato l'articolo 227, comma 2, del d.Lgs. 18/08/2000, n. 267, il quale prevede che gli enti locali deliberano, entro il 30 aprile dell'anno successivo, il rendiconto della gestione composto dal conto del bilancio e dal conto del patrimonio;

Vista la relazione illustrativa del rendiconto della gestione di cui all'art. 151, comma 6, del D.Lgs. n. 267/00, che contiene valutazioni di efficacia dell'azione condotta ed evidenzia i criteri di valutazione del patrimonio e delle componenti economiche, analizzando i principali scostamenti intervenuti rispetto alle previsioni motivando le cause che li hanno determinati;

Visto il parere del Revisore dei conti;

Visto il D.Lgs. n. 267/2000;

Visto lo Statuto Comunale;

CON voti, 8 favorevoli, 0 contrari, e 1 astenuti (Pinna Elena), su 9 Consiglieri presenti, espressi per alzata di mano,

DELIBERA

1. di approvare lo schema del rendiconto per l'esercizio finanziario 2014 composto da:
 - conto del bilancio di cui all'art. 228 del D.Lgs. n. 267/2000;
 - conto del patrimonio di cui all'art. 230 del D.Lgs. n. 267/2000;i quali sono allegati al presente provvedimento quali parti integranti e sostanziali;
2. di prendere atto delle scritture contabili e del riallineamento dati a seguito dell'introduzione del software di contabilità armonizzato con il sistema degli atti amministrativi;
3. di dare atto che per la redazione del rendiconto della gestione si è tenuto conto degli allegati e documenti previsti dal d.Lgs. n. 267/2000 e dalla correlata normativa;
4. di garantire la pubblicità della presente deliberazione secondo le forme e le modalità previste dallo Statuto e dal Regolamento comunale di contabilità.

COMUNE DI MUROS

Provincia di Sassari

CONTO DEL BILANCIO - PARTE ENTRATA ANNO 2014

Codice Capitolo	DESCRIZIONE	RS CP T	Residui Conservati e Stanziam. definitivi di Bilancio	Conto del tesoriere	Determinazioni Residui	Accertamenti	Maggiori o Minori Entrate
			(A)	Riscossioni	Residui da riportare		
				Residui (B)	Residui (C)		
				Competenza (F)	Competenza (G)	Competenza (H)	Competenza (I=G+H)
Totale (M)	Totale (B)	Residui al 31 Dicembre (C)	Accert. al 31 Dicembre (D=B+C)	(L=I-F)			
Titolo 1	ENTRATE TRIBUTARIE						
Categoria 1	Imposte						
1.01.1001	Imposta I.C.I.	RS	101.503,74	50.905,35	50.533,88	101.439,23	-64,51
		CP	79.827,71	19.754,58	60.073,13	79.827,71	0,00
		T	181.331,45	70.659,93	110.607,01	181.266,94	-64,51
1.01.1002	Imposta I.C.I. ^Per accertamenti recupero anni precedenti^	RS	9.639,55	1.183,00	8.456,55	9.639,55	0,00
		CP	19.395,23	0,00	19.395,23	19.395,23	0,00
		T	29.034,78	1.183,00	27.851,78	29.034,78	0,00
1.01.1006	Imposta comunale sulla pubblicita'	RS	5.958,63	237,24	261,00	498,24	-5.460,39
		CP	4.000,00	2.241,76	5,00	2.246,76	-1.753,24
		T	9.958,63	2.479,00	266,00	2.745,00	-7.213,63
1.01.1008	Addizionale comunale sul consumo dell'energia elettrica	RS	5.158,70	5.462,00	0,00	5.462,00	303,30
		CP	0,00	0,00	0,00	0,00	0,00
		T	5.158,70	5.462,00	0,00	5.462,00	303,30
	Totale Categoria 1	RS	122.260,62	57.787,59	59.251,43	117.039,02	-5.221,60
		CP	103.222,94	21.996,34	79.473,36	101.469,70	-1.753,24
		T	225.483,56	79.783,93	138.724,79	218.508,72	-6.974,84
Categoria 2	Tasse						
1.02.1022	Tassa occupazione spazi ed aree pubbliche	RS	1.961,17	44,96	0,00	44,96	-1.916,21
		CP	46.500,00	68.056,16	0,00	68.056,16	21.556,16
		T	48.461,17	68.101,12	0,00	68.101,12	19.639,95
1.02.1025	Tassa per lo smaltimento dei rifiuti solidi urbani interni	RS	336.364,96	122.519,64	212.849,37	335.369,01	-995,95
		CP	113.073,40	31.042,23	82.031,17	113.073,40	0,00
		T	449.438,36	153.561,87	294.880,54	448.442,41	-995,95
	Totale Categoria 2	RS	338.326,13	122.564,60	212.849,37	335.413,97	-2.912,16
		CP	159.573,40	99.098,39	82.031,17	181.129,56	21.556,16
		T	497.899,53	221.662,99	294.880,54	516.543,53	18.644,00
Categoria 3	Tributi speciali ed altre entrate tributarie proprie						
1.03.1041	Diritti sulle pubbliche affissioni	RS	902,00	105,00	9,30	114,30	-787,70
		CP	900,00	1.255,00	0,00	1.255,00	355,00
		T	1.802,00	1.360,00	9,30	1.369,30	-432,70
1.03.1045	Ex Quota tariffaria servizio Depurazione delle acque ^IVA^	RS	223,04	0,00	0,00	0,00	-223,04
		CP	111.056,71	93.563,87	17.492,84	111.056,71	0,00
		T	111.279,75	93.563,87	17.492,84	111.056,71	-223,04
	Totale Categoria 3	RS	1.125,04	105,00	9,30	114,30	-1.010,74
		CP	111.956,71	94.818,87	17.492,84	112.311,71	355,00
		T	113.081,75	94.923,87	17.502,14	112.426,01	-655,74

COMUNE DI MUROS

Provincia di Sassari

CONTO DEL BILANCIO - PARTE ENTRATA ANNO 2014

Codice Capitolo	DESCRIZIONE		Residui Conservati e Stanziamenti definitivi di Bilancio	Conto del tesoriere	Determinazioni Residui	Accertamenti	Maggiori o Minori Entrate
				Riscossioni	Residui da riportare		
		RS	Residui (A)	Residui (B)	Residui (C)	Residui (D=B+C)	(E=D-A)
		CP	Competenza (F)	Competenza (G)	Competenza (H)	Competenza (I=G+H)	(L=I-F)
		T	Totale (M)	Totale (B)	Residui al 31 Dicembre (C)	Accert. al 31 Dicembre (D=B+C)	
Totale Titolo 1		RS	461.711,79	180.457,19	272.110,10	452.567,29	-9.144,50
		CP	374.753,05	215.913,60	178.997,37	394.910,97	20.157,92
		T	836.464,84	396.370,79	451.107,47	847.478,26	11.013,42

COMUNE DI MUROS

Provincia di Sassari

CONTO DEL BILANCIO - PARTE ENTRATA ANNO 2014

Codice Capitolo	DESCRIZIONE		Residui Conservati e Stanzamenti definitivi di Bilancio	Conto del tesoriere	Determinazioni Residui	Accertamenti	Maggiori o Minori Entrate
				Riscossioni	Residui da riportare		
		RS	Residui (A)	Residui (B)	Residui (C)	Residui (D=B+C)	(E=D-A)
		CP	Competenza (F)	Competenza (G)	Competenza (H)	Competenza (I=G+H)	(L=I-F)
T	Totale (M)	Totale (B)	Residui al 31 Dicembre (C)	Accert. al 31 Dicembre (D=B+C)			
Titolo 2 ENTRATE DERIVANTI DA CONTRIBUTI E TRASF. CORRENTI DELLO STATO, DELLA REGIONE E DI ALTRI ENTI PUBBLI							
Categoria 1 Contributi e trasferimenti correnti dallo Stato							
2.01.2004	Contributi dello Stato per finalita' diverse 6% disponibilita' liquide - Contrib	RS	0,00	0,00	0,00	0,00	0,00
		CP	5.406,08	0,00	5.406,08	5.406,08	0,00
		T	5.406,08	0,00	5.406,08	5.406,08	0,00
2.01.2005	Contributi dello Stato per funzioni sociali Libri Testo	RS	0,00	0,00	0,00	0,00	0,00
		CP	1.660,95	1.660,95	0,00	1.660,95	0,00
		T	1.660,95	1.660,95	0,00	1.660,95	0,00
2.01.2006	Contributi dello Stato per altri Trasferimenti vari -Contributo servizi IVA	RS	10.534,09	0,00	0,00	0,00	-10.534,09
		CP	0,00	0,00	0,00	0,00	0,00
		T	10.534,09	0,00	0,00	0,00	-10.534,09
2.01.2008	Trasferimenti dello Stato per cinque per mille gettito Irpefda anno d'imposta 20	RS	84,78	0,00	0,00	0,00	-84,78
		CP	84,78	0,00	84,78	84,78	0,00
		T	169,56	0,00	84,78	84,78	-84,78
	Totale Categoria 1	RS	10.618,87	0,00	0,00	0,00	-10.618,87
		CP	7.151,81	1.660,95	5.490,86	7.151,81	0,00
		T	17.770,68	1.660,95	5.490,86	7.151,81	-10.618,87
Categoria 2 Contributi e trasferimenti correnti dalla Regione							
2.02.2027	Trasferimento Regione per funzioni delegate-Fondi StataliL.R. 25/93, funzionamen	RS	19.150,62	0,00	0,00	0,00	-19.150,62
		CP	6.839,98	0,00	6.839,98	6.839,98	0,00
		T	25.990,60	0,00	6.839,98	6.839,98	-19.150,62
2.02.2034	Contributo Regione Borse di studio a sostegno famiglie peristruzione e in favore	RS	1.166,71	1.166,71	0,00	1.166,71	0,00
		CP	1.381,50	1.381,50	0,00	1.381,50	0,00
		T	2.548,21	2.548,21	0,00	2.548,21	0,00
2.02.2035	Contributo Regione a sostegno abitazioni in locazione	RS	0,01	0,00	0,00	0,00	-0,01
		CP	1.448,04	112,96	1.294,13	1.407,09	-40,95
		T	1.448,05	112,96	1.294,13	1.407,09	-40,96
2.02.2037	Contributo Regione a sostegno persone con Handicap graveLegge 162/98	RS	1.876,76	1.868,81	0,00	1.868,81	-7,95
		CP	11.076,00	0,00	11.076,00	11.076,00	0,00
		T	12.952,76	1.868,81	11.076,00	12.944,81	-7,95
2.02.2056	Fondo unico Regione EX L.R. 25/93 - riqualificazione serviziComunali, spese funz	RS	11.688,70	0,00	0,00	0,00	-11.688,70
		CP	653.105,81	442.957,96	210.147,85	653.105,81	0,00
		T	664.794,51	442.957,96	210.147,85	653.105,81	-11.688,70
2.02.2058	Contributo Regionale per redazione P.U.C. e piano particol.	RS	11.481,99	0,00	0,00	0,00	-11.481,99
		CP	0,00	0,00	0,00	0,00	0,00
		T	11.481,99	0,00	0,00	0,00	-11.481,99
	Totale Categoria 2	RS	45.364,79	3.035,52	0,00	3.035,52	-42.329,27
		CP	673.851,33	444.452,42	229.357,96	673.810,38	-40,95
		T	719.216,12	447.487,94	229.357,96	676.845,90	-42.370,22

COMUNE DI MUROS

Provincia di Sassari

CONTO DEL BILANCIO - PARTE ENTRATA ANNO 2014

Codice Capitolo	DESCRIZIONE	RS	Residui Conservati e Stanziamenti definitivi di Bilancio	Conto del tesoriere	Determinazioni Residui	Accertamenti	Maggiori o Minori Entrate
			Riscossioni	Residui da riportare			
			Residui (A)	Residui (B)	Residui (C)		
			Competenza (F)	Competenza (G)	Competenza (H)		
CP	Competenza (I=G+H)	Competenza (L=L-F)					
T	Totale (M)	Totale (B)	Residui al 31 Dicembre (C)	Accert. al 31 Dicembre (D=B+C)			
Categoria 3 Contributi e trasferimenti dalla Regione per funzioni delegate							
2.03.2021	Trasferimento della Regione per Biblioteca	RS	3.095,87	3.095,87	0,00	3.095,87	0,00
		CP	3.700,00	2.173,77	1.526,23	3.700,00	0,00
		T	6.795,87	5.269,64	1.526,23	6.795,87	0,00
2.03.2026	Trasferimento Regione per funzioni Servizi Socio-Assistenz.-Fondo triplo L.R. 25	RS	4.295,00	4.295,00	0,00	4.295,00	0,00
		CP	8.728,64	13.162,28	0,00	13.162,28	4.433,64
		T	13.023,64	17.457,28	0,00	17.457,28	4.433,64
2.03.2028	Trasferimento Regione Assistenza Handicappati	RS	154,03	0,00	0,00	0,00	-154,03
		CP	15.000,00	12.949,93	2.050,07	15.000,00	0,00
		T	15.154,03	12.949,93	2.050,07	15.000,00	-154,03
2.03.2030	Trasferimento Regione Sussidi per Talassemici L.R. 8/99	RS	0,00	0,00	0,00	0,00	0,00
		CP	6.437,52	7.733,52	0,00	7.733,52	1.296,00
		T	6.437,52	7.733,52	0,00	7.733,52	1.296,00
2.03.2031	Fondo unico Regione Contrib. Sport EX Fondo triplo L.R.25/93	RS	0,00	0,00	0,00	0,00	0,00
		CP	1.038,24	0,00	0,00	0,00	-1.038,24
		T	1.038,24	0,00	0,00	0,00	-1.038,24
2.03.2039	Trasferimento Regione per Neoplasie Maligne L.R.27/83 e 9/04	RS	1.846,40	315,62	0,00	315,62	-1.530,78
		CP	8.543,00	1.936,06	6.606,94	8.543,00	0,00
		T	10.389,40	2.251,68	6.606,94	8.858,62	-1.530,78
2.03.2044	Finanziamento Regionale progetto personalizzato^Ritornare a casa^	RS	28.000,00	0,00	0,00	0,00	-28.000,00
		CP	17.368,30	8.365,83	0,00	8.365,83	-9.002,47
		T	45.368,30	8.365,83	0,00	8.365,83	-37.002,47
2.03.2046	Contributi per azioni di contrasto alla poverta' LR n.1/2009	RS	40.158,32	0,00	0,00	0,00	-40.158,32
		CP	0,00	0,00	0,00	0,00	0,00
		T	40.158,32	0,00	0,00	0,00	-40.158,32
2.03.2050	Contributo Regione ^Bonus Famiglia^	RS	1.230,16	0,00	0,00	0,00	-1.230,16
		CP	5.769,84	5.769,84	0,00	5.769,84	0,00
		T	7.000,00	5.769,84	0,00	5.769,84	-1.230,16
2.03.2051	Contributo Regione per lotta randagismo e gestione canili	RS	0,00	0,00	0,00	0,00	0,00
		CP	1.318,00	1.192,00	126,00	1.318,00	0,00
		T	1.318,00	1.192,00	126,00	1.318,00	0,00
	Totale Categoria 3	RS	78.779,78	7.706,49	0,00	7.706,49	-71.073,29
		CP	67.903,54	53.283,23	10.309,24	63.592,47	-4.311,07
		T	146.683,32	60.989,72	10.309,24	71.298,96	-75.384,36
Categoria 5 Contributi e trasferimenti correnti da altri enti del settore pubblico							
2.05.2048	Contributi Unione dei Comuni del Coros	RS	1.909,30	0,00	0,00	0,00	-1.909,30
		CP	954,65	768,04	0,00	768,04	-186,61
		T	2.863,95	768,04	0,00	768,04	-2.095,91

COMUNE DI MUROS

Provincia di Sassari

CONTO DEL BILANCIO - PARTE ENTRATA ANNO 2014

Codice Capitolo	DESCRIZIONE		Residui Conservati e Stanzamenti definitivi di Bilancio	Conto del tesoriere	Determinazioni Residui	Accertamenti	Maggiori o Minori Entrate
				Riscossioni	Residui da riportare		
		RS	Residui (A)	Residui (B)	Residui (C)	Residui (D=B+C)	(E=D-A)
		CP	Competenza (F)	Competenza (G)	Competenza (H)	Competenza (I=G+H)	(L=I-F)
		T	Totale (M)	Totale (B)	Residui al 31 Dicembre (C)	Accert. al 31 Dicembre (D=B+C)	
2.05.2060	Finanziamento progetto ^Coinvolgimento dei giovani nellavalorizzazione delle spe	RS	5.000,00	0,00	0,00	0,00	-5.000,00
		CP	0,00	0,00	0,00	0,00	0,00
		T	5.000,00	0,00	0,00	0,00	-5.000,00
Totale Categoria 5		RS	6.909,30	0,00	0,00	0,00	-6.909,30
		CP	954,65	768,04	0,00	768,04	-186,61
		T	7.863,95	768,04	0,00	768,04	-7.095,91
Totale Titolo 2		RS	141.672,74	10.742,01	0,00	10.742,01	-130.930,73
		CP	749.861,33	500.164,64	245.158,06	745.322,70	-4.538,63
		T	891.534,07	510.906,65	245.158,06	756.064,71	-135.469,36

COMUNE DI MUROS

Provincia di Sassari

CONTO DEL BILANCIO - PARTE ENTRATA ANNO 2014

Codice Capitolo	DESCRIZIONE		Residui Conservati e Stanziam. definitivi di Bilancio	Conto del tesoriere	Determinazioni Residui	Accertamenti	Maggiori o Minori Entrate
				Riscossioni	Residui da riportare		
		RS	Residui (A)	Residui (B)	Residui (C)	Residui (D=B+C)	(E=D-A)
		CP	Competenza (F)	Competenza (G)	Competenza (H)	Competenza (I=G+H)	(L=I-F)
T	Totale (M)	Totale (B)	Residui al 31 Dicembre (C)	Accert. al 31 Dicembre (D=B+C)			
Titolo 3 ENTRATE EXTRATRIBUTARIE							
Categoria 1 Proventi dei servizi pubblici							
3.01.3001	Diritti di Segreteria e Rogito	RS	241,42	0,00	241,42	241,42	0,00
		CP	2.500,00	432,99	1.067,01	1.500,00	-1.000,00
		T	2.741,42	432,99	1.308,43	1.741,42	-1.000,00
3.01.3002	Diritti di Segreteria a favore del Comune	RS	0,00	0,00	0,00	0,00	0,00
		CP	1.500,00	1.448,32	51,68	1.500,00	0,00
		T	1.500,00	1.448,32	51,68	1.500,00	0,00
3.01.3004	Diritti per il rilascio delle carte di identita'	RS	444,98	108,40	336,58	444,98	0,00
		CP	500,00	432,56	67,44	500,00	0,00
		T	944,98	540,96	404,02	944,98	0,00
3.01.3008	Sanzioni amministrative per violazione regolamenti Comunali, Ordinanze, norme di	RS	0,00	0,00	0,00	0,00	0,00
		CP	0,00	531,32	0,00	531,32	531,32
		T	0,00	531,32	0,00	531,32	531,32
3.01.3012	Proventi di servizi cimiteriali ^cessione loculi e aree^	RS	1.450,00	2.800,00	0,00	2.800,00	1.350,00
		CP	0,00	1.400,00	0,00	1.400,00	1.400,00
		T	1.450,00	4.200,00	0,00	4.200,00	2.750,00
3.01.3033	Proventi allaccio acqua e fognature	RS	0,00	0,00	0,00	0,00	0,00
		CP	3.517,25	1.511,00	2.006,25	3.517,25	0,00
		T	3.517,25	1.511,00	2.006,25	3.517,25	0,00
3.01.3051	Proventi di servizi diversi	RS	60,00	0,00	60,00	60,00	0,00
		CP	4.500,00	160,00	4.340,00	4.500,00	0,00
		T	4.560,00	160,00	4.400,00	4.560,00	0,00
Totale Categoria 1	RS	2.196,40	2.908,40	638,00	3.546,40	1.350,00	
	CP	12.517,25	5.916,19	7.532,38	13.448,57	931,32	
	T	14.713,65	8.824,59	8.170,38	16.994,97	2.281,32	
Categoria 2 Proventi dei beni dell'ente							
3.02.3063	Fitti reali di fabbricati	RS	900,00	480,00	420,00	900,00	0,00
		CP	1.500,00	9.652,91	0,00	9.652,91	8.152,91
		T	2.400,00	10.132,91	420,00	10.552,91	8.152,91
3.02.3075	Canoni di concessione relativi a beni e pertinenze del demanio stradale Comunale	RS	878,12	712,64	165,48	878,12	0,00
		CP	1.000,00	2.732,90	0,00	2.732,90	1.732,90
		T	1.878,12	3.445,54	165,48	3.611,02	1.732,90
Totale Categoria 2	RS	1.778,12	1.192,64	585,48	1.778,12	0,00	
	CP	2.500,00	12.385,81	0,00	12.385,81	9.885,81	
	T	4.278,12	13.578,45	585,48	14.163,93	9.885,81	
Categoria 3 Interessi su anticipazioni e crediti							

COMUNE DI MUROS

Provincia di Sassari

CONTO DEL BILANCIO - PARTE ENTRATA ANNO 2014

Codice Capitolo	DESCRIZIONE		Residui Conservati e Stanzamenti definitivi di Bilancio	Conto del tesoriere	Determinazioni Residui	Accertamenti	Maggiori o Minori Entrate
				Riscossioni	Residui da riportare		
		RS	Residui (A)	Residui (B)	Residui (C)	Residui (D=B+C)	(E=D-A)
		CP	Competenza (F)	Competenza (G)	Competenza (H)	Competenza (I=G+H)	(L=I-F)
		T	Totale (M)	Totale (B)	Residui al 31 Dicembre (C)	Accert. al 31 Dicembre (D=B+C)	
3.03.3081	Interessi attivi sulle giacenze di Cassa	RS	0,00	0,00	0,00	0,00	0,00
		CP	1.000,00	405,63	294,37	700,00	-300,00
		T	1.000,00	405,63	294,37	700,00	-300,00
Totale Categoria 3		RS	0,00	0,00	0,00	0,00	0,00
		CP	1.000,00	405,63	294,37	700,00	-300,00
		T	1.000,00	405,63	294,37	700,00	-300,00
Categoria 5 Proventi diversi.							
3.05.3138	Introiti e rimborsi diversi	RS	305,15	278,34	26,81	305,15	0,00
		CP	17.192,48	18.051,56	0,00	18.051,56	859,08
		T	17.497,63	18.329,90	26,81	18.356,71	859,08
3.05.3140	Rimborso quota per convenzione Ufficio di Segreteria	RS	57.332,82	0,00	57.332,82	57.332,82	0,00
		CP	70.526,26	10.641,29	59.884,97	70.526,26	0,00
		T	127.859,08	10.641,29	117.217,79	127.859,08	0,00
3.05.3141	Rimborso quote a carico utenti per S.A.D. da anno 2008	RS	206,40	302,40	938,86	1.241,26	1.034,86
		CP	0,00	534,31	0,00	534,31	534,31
		T	206,40	836,71	938,86	1.775,57	1.569,17
3.05.3142	Rimborso quote a carico utenti per servizio mensa scolastica	RS	5.143,19	5.143,19	0,00	5.143,19	0,00
		CP	7.700,00	3.287,22	4.412,78	7.700,00	0,00
		T	12.843,19	8.430,41	4.412,78	12.843,19	0,00
Totale Categoria 5		RS	62.987,56	5.723,93	58.298,49	64.022,42	1.034,86
		CP	95.418,74	32.514,38	64.297,75	96.812,13	1.393,39
		T	158.406,30	38.238,31	122.596,24	160.834,55	2.428,25
Totale Titolo 3		RS	66.962,08	9.824,97	59.521,97	69.346,94	2.384,86
		CP	111.435,99	51.222,01	72.124,50	123.346,51	11.910,52
		T	178.398,07	61.046,98	131.646,47	192.693,45	14.295,38

COMUNE DI MUROS

Provincia di Sassari

CONTO DEL BILANCIO - PARTE ENTRATA ANNO 2014

Codice Capitolo	DESCRIZIONE		Residui Conservati e Stanziam. definitivi di Bilancio	Conto del tesoriere	Determinazioni Residui	Accertamenti	Maggiori o Minori Entrate
		RS	Residui (A)	Riscossioni	Residui da riportare		
		CP	Competenza (F)	Residui (B)	Residui (C)	Residui (D=B+C)	(E=D-A)
		T	Totale (M)	Competenza (G)	Residui al 31 Dicembre (C)	Competenza (I=G+H)	(L=I-F)
			Totale (B)	Accert. al 31 Dicembre (D=B+C)			
Titolo 4 ENTRATE DERIVANTI DA ALIENAZIONI, DA TRASFERIMENTI DI CAPITALE E DA RISCOSSIONI DI CREDITI							
Categoria 2 Trasferimenti di capitale dallo Stato							
4.02.4022	Contributo dello Stato per lo Sviluppo ordinario Investimenti	RS	22.530,50	0,00	0,00	0,00	-22.530,50
		CP	18.024,40	0,00	18.024,40	18.024,40	0,00
		T	40.554,90	0,00	18.024,40	18.024,40	-22.530,50
Totale Categoria 2	RS	22.530,50	0,00	0,00	0,00	-22.530,50	
	CP	18.024,40	0,00	18.024,40	18.024,40	0,00	
	T	40.554,90	0,00	18.024,40	18.024,40	-22.530,50	
Categoria 3 Trasferimenti di capitale dalla Regione							
4.03.4031	Fondo unico Regione per gli Investimenti EX L.R. 25/93	RS	141.831,97	0,00	0,00	0,00	-141.831,97
		CP	67.200,32	37.200,32	30.000,00	67.200,32	0,00
		T	209.032,29	37.200,32	30.000,00	67.200,32	-141.831,97
4.03.4036	Contributo Regione ^Progetto Sardegna fatti bella^ LR 4/2006	RS	72.000,00	72.000,00	0,00	72.000,00	0,00
		CP	0,00	0,00	0,00	0,00	0,00
		T	72.000,00	72.000,00	0,00	72.000,00	0,00
4.03.4037	Fondo unico Regione Contributo Piano occupazionale da anno 1994 Ex L.R. 2/94 e 4/	RS	20.000,00	0,00	0,00	0,00	-20.000,00
		CP	0,00	0,00	0,00	0,00	0,00
		T	20.000,00	0,00	0,00	0,00	-20.000,00
4.03.4038	Contributo aggiuntivo RAS da 2009 a sollievo disoccupazione	RS	40.702,61	20.315,48	0,00	20.315,48	-20.387,13
		CP	0,00	0,00	0,00	0,00	0,00
		T	40.702,61	20.315,48	0,00	20.315,48	-20.387,13
4.03.4039	Contributo Regionale per risanamento ambientale ^Valle Rio Mascari^	RS	15.000,00	0,00	15.000,00	15.000,00	0,00
		CP	0,00	0,00	0,00	0,00	0,00
		T	15.000,00	0,00	15.000,00	15.000,00	0,00
4.03.4040	Contributo Regionale Lavori di riqualificazione urbana	RS	0,00	0,00	0,00	0,00	0,00
		CP	64.000,00	0,00	64.000,00	64.000,00	0,00
		T	64.000,00	0,00	64.000,00	64.000,00	0,00
4.03.4041	Fondo unico Regione Investimenti L.R. 1/2011 per opere	RS	6.083,17	0,00	0,00	0,00	-6.083,17
		CP	0,00	0,00	0,00	0,00	0,00
		T	6.083,17	0,00	0,00	0,00	-6.083,17
4.03.4057	Contributo Regione recupero edilizia agevolata L.R. 179/92	RS	205.326,22	0,00	205.326,22	205.326,22	0,00
		CP	0,00	0,00	0,00	0,00	0,00
		T	205.326,22	0,00	205.326,22	205.326,22	0,00
4.03.4081	POR Sardegna 2000-2006 Politiche per le aree urbane Bando Civis recupero centro s	RS	46.694,10	0,00	46.694,10	46.694,10	0,00
		CP	0,00	0,00	0,00	0,00	0,00
		T	46.694,10	0,00	46.694,10	46.694,10	0,00
4.03.4082	POR Sardegna per infrastrutture scolastiche Recupero e riqualificazione edificio	RS	15.000,00	0,00	15.000,00	15.000,00	0,00
		CP	0,00	0,00	0,00	0,00	0,00
		T	15.000,00	0,00	15.000,00	15.000,00	0,00

COMUNE DI MUROS

Provincia di Sassari

CONTO DEL BILANCIO - PARTE ENTRATA ANNO 2014

Codice Capitolo	DESCRIZIONE		Residui Conservati e Stanzamenti definitivi di Bilancio	Conto del tesoriere	Determinazioni Residui	Accertamenti	Maggiori o Minori Entrate			
			Riscossioni	Residui da riportare						
			RS	Residui (A)	Residui (B)			Residui (C)	Residui (D=B+C)	(E=D-A)
			CP	Competenza (F)	Competenza (G)			Competenza (H)	Competenza (I=G+H)	(L=I-F)
T	Totale (M)	Totale (B)	Residui al 31 Dicembre (C)	Accert. al 31 Dicembre (D=B+C)						
4.03.4085	Contributo Regione per interventi di recupero ambientali di aree degradate abband	RS	40.949,80	40.951,80	0,00	40.951,80	2,00			
		CP	0,00	0,00	0,00	0,00	0,00			
		T	40.949,80	40.951,80	0,00	40.951,80	2,00			
4.03.4086	Contributo Regione Bonifica corpo di frana e pulizia versante sovrastante linea fe	RS	37.500,00	0,00	37.500,00	37.500,00	0,00			
		CP	0,00	0,00	0,00	0,00	0,00			
		T	37.500,00	0,00	37.500,00	37.500,00	0,00			
4.03.4088	Contributo Regione - Lavori di completamento recuperopavimentazione Centro Stori	RS	171.000,00	0,00	171.000,00	171.000,00	0,00			
		CP	0,00	0,00	0,00	0,00	0,00			
		T	171.000,00	0,00	171.000,00	171.000,00	0,00			
4.03.4089	Contributo Regione - Iniziative risparmio energetico illum.pubblica e contenimen	RS	70.665,99	0,00	70.665,99	70.665,99	0,00			
		CP	0,00	0,00	0,00	0,00	0,00			
		T	70.665,99	0,00	70.665,99	70.665,99	0,00			
4.03.4090	contributi impianti sportivi	RS	158.000,00	82.160,00	75.840,00	158.000,00	0,00			
		CP	135.000,00	0,00	135.000,00	135.000,00	0,00			
		T	293.000,00	82.160,00	210.840,00	293.000,00	0,00			
Totale Categoria 3	RS	1.040.753,86	215.427,28	637.026,31	852.453,59	-188.300,27				
	CP	266.200,32	37.200,32	229.000,00	266.200,32	0,00				
	T	1.306.954,18	252.627,60	866.026,31	1.118.653,91	-188.300,27				
Categoria 4	Trasferimenti di capitale da altri enti del settore pubblico									
4.04.4084	contributi provincia	RS	0,00	0,00	0,00	0,00	0,00			
		CP	130.000,00	0,00	130.000,00	130.000,00	0,00			
		T	130.000,00	0,00	130.000,00	130.000,00	0,00			
Totale Categoria 4	RS	0,00	0,00	0,00	0,00	0,00				
	CP	130.000,00	0,00	130.000,00	130.000,00	0,00				
	T	130.000,00	0,00	130.000,00	130.000,00	0,00				
Categoria 5	Trasferimenti di capitale da altri soggetti									
4.05.4035	Proventi dalle concessioni edilizie e sanzioni disciplina urbanistica	RS	0,31	0,00	0,31	0,31	0,00			
		CP	5.000,00	5.298,96	0,00	5.298,96	298,96			
		T	5.000,31	5.298,96	0,31	5.299,27	298,96			
Totale Categoria 5	RS	0,31	0,00	0,31	0,31	0,00				
	CP	5.000,00	5.298,96	0,00	5.298,96	298,96				
	T	5.000,31	5.298,96	0,31	5.299,27	298,96				
Totale Titolo 4	RS	1.063.284,67	215.427,28	637.026,62	852.453,90	-210.830,77				
	CP	419.224,72	42.499,28	377.024,40	419.523,68	298,96				
	T	1.482.509,39	257.926,56	1.014.051,02	1.271.977,58	-210.531,81				

COMUNE DI MUROS

Provincia di Sassari

CONTO DEL BILANCIO - PARTE ENTRATA ANNO 2014

Codice Capitolo	DESCRIZIONE		Residui Conservati e Stanzamenti definitivi di Bilancio	Conto del tesoriere	Determinazioni Residui	Accertamenti	Maggiori o Minori Entrate
		RS	Residui (A)	Riscossioni	Residui da riportare		
		CP	Competenza (F)	Residui (B)	Residui (C)	Residui (D=B+C)	Residui (E=D-A)
		T	Totale (M)	Competenza (G)	Competenza (H)	Competenza (I=G+H)	(L=I-F)
			Totale (B)	Residui al 31 Dicembre (C)	Accert. al 31 Dicembre (D=B+C)		
Titolo 5 ENTRATE DERIVANTI DA ACCENSIONE DI PRESTITI							
Categoria 1 Anticipazioni di cassa							
5.01.5001	Anticipazione di Tesoreria	RS	146.733,93	0,00	0,00	0,00	-146.733,93
		CP	319.260,67	0,00	0,00	0,00	-319.260,67
		T	465.994,60	0,00	0,00	0,00	-465.994,60
	Totale Categoria 1	RS	146.733,93	0,00	0,00	0,00	-146.733,93
		CP	319.260,67	0,00	0,00	0,00	-319.260,67
		T	465.994,60	0,00	0,00	0,00	-465.994,60
Categoria 3 Assunzione di mutui e prestiti							
5.03.5027	Mutuo per completamento Scuola	RS	0,00	0,00	0,00	0,00	0,00
		CP	120.000,00	0,00	0,00	0,00	-120.000,00
		T	120.000,00	0,00	0,00	0,00	-120.000,00
5.03.5037	Mutuo Cassa DD.PP. per programma edilizia per la locazione canone moderato	RS	66.000,00	0,00	0,00	0,00	-66.000,00
		CP	0,00	32.142,51	0,00	32.142,51	32.142,51
		T	66.000,00	32.142,51	0,00	32.142,51	-33.857,49
5.03.5038	mutuo per sistemazione ingresso abitato	RS	0,00	0,00	0,00	0,00	0,00
		CP	100.000,00	100.000,00	0,00	100.000,00	0,00
		T	100.000,00	100.000,00	0,00	100.000,00	0,00
5.03.5039	mutuo risparmio energetico e fotovoltaico	RS	0,00	0,00	0,00	0,00	0,00
		CP	100.000,00	0,00	100.000,00	100.000,00	0,00
		T	100.000,00	0,00	100.000,00	100.000,00	0,00
	Totale Categoria 3	RS	66.000,00	0,00	0,00	0,00	-66.000,00
		CP	320.000,00	132.142,51	100.000,00	232.142,51	-87.857,49
		T	386.000,00	132.142,51	100.000,00	232.142,51	-153.857,49
	Totale Titolo 5	RS	212.733,93	0,00	0,00	0,00	-212.733,93
		CP	639.260,67	132.142,51	100.000,00	232.142,51	-407.118,16
		T	851.994,60	132.142,51	100.000,00	232.142,51	-619.852,09

COMUNE DI MUROS

Provincia di Sassari

CONTO DEL BILANCIO - PARTE ENTRATA ANNO 2014

Codice Capitolo	DESCRIZIONE		Residui Conservati e Stanzamenti definitivi di Bilancio	Conto del tesoriere	Determinazioni Residui	Accertamenti	Maggiori o Minori Entrate	
				Riscossioni	Residui da riportare			
			RS	Residui (A)	Residui (B)	Residui (C)	Residui (D=B+C)	(E=D-A)
			CP	Competenza (F)	Competenza (G)	Competenza (H)	Competenza (I=G+H)	(L=I-F)
T	Totale (M)	Totale (B)	Residui al 31 Dicembre (C)	Accert. al 31 Dicembre (D=B+C)				
Titolo 6 ENTRATE DA SERVIZI PER CONTO DI TERZI								
6.01.0000	RITENUTE PREVIDENZIALI E ASSISTENZIALI AL PERSONALE	RS	19.471,78	0,00	0,00	0,00	-19.471,78	
		CP	55.000,00	29.148,37	0,29	29.148,66	-25.851,34	
		T	74.471,78	29.148,37	0,29	29.148,66	-45.323,12	
6.02.0000	RITENUTE ERARILAI	RS	149.053,13	626,94	0,00	626,94	-148.426,19	
		CP	202.000,00	70.603,00	157,81	70.760,81	-131.239,19	
		T	351.053,13	71.229,94	157,81	71.387,75	-279.665,38	
6.03.0000	ALTRE RITENUTE AL PERSONALE PER CONTO TERZI	RS	9.010,85	0,00	0,00	0,00	-9.010,85	
		CP	27.000,00	9.071,19	0,00	9.071,19	-17.928,81	
		T	36.010,85	9.071,19	0,00	9.071,19	-26.939,66	
6.04.0000	DEPOSITI CAUZIONALI	RS	0,00	0,00	0,00	0,00	0,00	
		CP	10.000,00	0,00	0,00	0,00	-10.000,00	
		T	10.000,00	0,00	0,00	0,00	-10.000,00	
6.05.0000	RIMBORSO SPESE PER SERVIZI CONTI TERZI	RS	34.110,06	2.362,66	485,00	2.847,66	-31.262,40	
		CP	80.000,00	8.138,37	9.230,10	17.368,47	-62.631,53	
		T	114.110,06	10.501,03	9.715,10	20.216,13	-93.893,93	
6.06.0000	RIMBORSO DI FONDI PER IL SERVIZIO ECONOMATO	RS	0,00	0,00	0,00	0,00	0,00	
		CP	1.000,00	1.000,00	0,00	1.000,00	0,00	
		T	1.000,00	1.000,00	0,00	1.000,00	0,00	
6.07.0000	DEPOSITI PER SPESE CONTRATTUALI	RS	0,00	0,00	0,00	0,00	0,00	
		CP	15.000,00	0,00	0,00	0,00	-15.000,00	
		T	15.000,00	0,00	0,00	0,00	-15.000,00	
Totale Titolo 6		RS	211.645,82	2.989,60	485,00	3.474,60	-208.171,22	
		CP	390.000,00	117.960,93	9.388,20	127.349,13	-262.650,87	
		T	601.645,82	120.950,53	9.873,20	130.823,73	-470.822,09	

COMUNE DI MUROS

Provincia di Sassari

RIEPILOGO GENERALE DELLE ENTRATE ANNO 2014

Codice Capitolo	DESCRIZIONE		Residui Conservati e Stanzamenti definitivi di Bilancio	Conto del tesoriere	Determinazioni Residui	Accertamenti	Maggiori o Minori Entrate
				Riscossioni	Residui da riportare		
		RS	Residui (A)	Residui (B)	Residui (C)	Residui (D=B+C)	(E=D-A)
		CP	Competenza (F)	Competenza (G)	Competenza (H)	Competenza (I=G+H)	(L=I-F)
		T	Totale (M)	Totale (B)	Residui al 31 Dicembre (C)	Accert. al 31 Dicembre (D=B+C)	
TOTALE TITOLO 1		RS	461.711,79	180.457,19	272.110,10	452.567,29	-9.144,50
		CP	374.753,05	215.913,60	178.997,37	394.910,97	20.157,92
		T	836.464,84	396.370,79	451.107,47	847.478,26	11.013,42
TOTALE TITOLO 2		RS	141.672,74	10.742,01	0,00	10.742,01	-130.930,73
		CP	749.861,33	500.164,64	245.158,06	745.322,70	-4.538,63
		T	891.534,07	510.906,65	245.158,06	756.064,71	-135.469,36
TOTALE TITOLO 3		RS	66.962,08	9.824,97	59.521,97	69.346,94	2.384,86
		CP	111.435,99	51.222,01	72.124,50	123.346,51	11.910,52
		T	178.398,07	61.046,98	131.646,47	192.693,45	14.295,38
TOTALE TITOLO 4		RS	1.063.284,67	215.427,28	637.026,62	852.453,90	-210.830,77
		CP	419.224,72	42.499,28	377.024,40	419.523,68	298,96
		T	1.482.509,39	257.926,56	1.014.051,02	1.271.977,58	-210.531,81
TOTALE TITOLO 5		RS	212.733,93	0,00	0,00	0,00	-212.733,93
		CP	639.260,67	132.142,51	100.000,00	232.142,51	-407.118,16
		T	851.994,60	132.142,51	100.000,00	232.142,51	-619.852,09
TOTALE TITOLO 6		RS	211.645,82	2.989,60	485,00	3.474,60	-208.171,22
		CP	390.000,00	117.960,93	9.388,20	127.349,13	-262.650,87
		T	601.645,82	120.950,53	9.873,20	130.823,73	-470.822,09
TOTALE GENERALE DELLE ENTRATE		RS	2.158.011,03	419.441,05	969.143,69	1.388.584,74	-769.426,29
		CP	2.684.535,76	1.059.902,97	982.692,53	2.042.595,50	-641.940,26
		T	4.842.546,79	1.479.344,02	1.951.836,22	3.431.180,24	-1.411.366,55
AVANZO		RS	0,00	0,00	0,00	0,00	0,00
		CP	0,00	0,00	0,00	0,00	0,00
		T	0,00	0,00	0,00	0,00	0,00
Fondo di Cassa al 1 Gennaio		RS	0,00	0,00	0,00	0,00	0,00
		CP	0,00	0,00	0,00	0,00	0,00
		T	0,00	0,00	0,00	0,00	0,00
TOTALE GENERALE		RS	2.158.011,03	419.441,05	969.143,69	1.388.584,74	-769.426,29
		CP	2.684.535,76	1.059.902,97	982.692,53	2.042.595,50	-641.940,26
		T	4.842.546,79	1.479.344,02	1.951.836,22	3.431.180,24	-1.411.366,55

COMUNE DI MUROS

Provincia di Sassari

CONTO DEL BILANCIO - PARTE USCITA ANNO 2014

Codice Capitolo	DESCRIZIONE		Residui Conservati e Stanziameti definitivi di Bilancio	Conto del tesoriere	Determinazioni Residui	Impegni	Minori residui o Economie
		RS	Residui (A)	Residui (B)	Residui da riportare	Residui (D=B+C)	(E=D-A)
		CP	Competenza (F)	Competenza (G)	Competenza (H)	Competenza (I=G+H)	(L=I-F)
		T	Totale (M)	Totale (B)	Residui al 31 Dicembre (C)	Impegni al 31 Dicembre (D=B+C)	
Titolo 1	SPESE CORRENTI						
Funzione 1	FUNZIONI GENERALI DI AMMINISTRAZIONE, DI GESTIONE E DI CONTROLLO						
Servizio 1	Organi istituzionali, partecipazione e decentramento						
1.01.01.01	Personale	RS	0,00	0,00	0,00	0,00	0,00
		CP	0,00	0,00	0,00	0,00	0,00
		T	0,00	0,00	0,00	0,00	0,00
1.01.01.02	Acquisto di beni di consumo e/o di materie prime	RS	1.395,00	1.395,00	0,00	1.395,00	0,00
		CP	1.000,00	258,76	183,79	442,55	-557,45
		T	2.395,00	1.653,76	183,79	1.837,55	-557,45
1.01.01.03	Prestazioni di servizi	RS	5.178,56	5.178,56	0,00	5.178,56	0,00
		CP	11.812,44	11.812,44	0,00	11.812,44	0,00
		T	16.991,00	16.991,00	0,00	16.991,00	0,00
1.01.01.04	Utilizzo di beni di terzi	RS	0,00	0,00	0,00	0,00	0,00
		CP	0,00	0,00	0,00	0,00	0,00
		T	0,00	0,00	0,00	0,00	0,00
1.01.01.05	Trasferimenti	RS	0,00	0,00	0,00	0,00	0,00
		CP	0,00	0,00	0,00	0,00	0,00
		T	0,00	0,00	0,00	0,00	0,00
1.01.01.06	Interessi passivi ed oneri finanziari diversi	RS	0,00	0,00	0,00	0,00	0,00
		CP	0,00	0,00	0,00	0,00	0,00
		T	0,00	0,00	0,00	0,00	0,00
1.01.01.07	Imposte e tasse	RS	1.623,12	1.623,12	0,00	1.623,12	0,00
		CP	461,22	461,22	0,00	461,22	0,00
		T	2.084,34	2.084,34	0,00	2.084,34	0,00
1.01.01.08	Oneri straordinari della gestione corrente	RS	0,00	0,00	0,00	0,00	0,00
		CP	0,00	0,00	0,00	0,00	0,00
		T	0,00	0,00	0,00	0,00	0,00
1.01.01.09	Ammortamenti di esercizio	RS	0,00	0,00	0,00	0,00	0,00
		CP	0,00	0,00	0,00	0,00	0,00
		T	0,00	0,00	0,00	0,00	0,00
	Totale Servizio 1	RS	8.196,68	8.196,68	0,00	8.196,68	0,00
		CP	13.273,66	12.532,42	183,79	12.716,21	-557,45
		T	21.470,34	20.729,10	183,79	20.912,89	-557,45
Servizio 2	Segreteria generale, personale e organizzazione						
1.01.02.01	Personale	RS	78.800,13	12.445,03	10.418,10	22.863,13	-55.937,00
		CP	129.721,72	113.545,29	12.176,43	125.721,72	-4.000,00
		T	208.521,85	125.990,32	22.594,53	148.584,85	-59.937,00

COMUNE DI MUROS

Provincia di Sassari

CONTO DEL BILANCIO - PARTE USCITA ANNO 2014

Codice Capitolo	DESCRIZIONE	RS CP T	Residui Conservati e Stanziam. definitivi di Bilancio	Conto del tesoriere	Determinazioni Residui	Impegni	Minori residui o Economie
				Pagamenti	Residui da riportare		
			Residui (A)	Residui (B)	Residui (C)	Residui (D=B+C)	(E=D-A)
			Competenza (F)	Competenza (G)	Competenza (H)	Competenza (I=G+H)	(L=I-F)
		Totale (M)	Totale (B)	Residui al 31 Dicembre (C)	Impegni al 31 Dicembre (D=B+C)		
1.01.02.02	Acquisto di beni di consumo e/o di materie prime	RS	212,60	0,00	0,00	0,00	-212,60
		CP	11.631,88	7.869,93	3.761,95	11.631,88	0,00
		T	11.844,48	7.869,93	3.761,95	11.631,88	-212,60
1.01.02.03	Prestazioni di servizi	RS	13.256,91	3.947,75	0,01	3.947,76	-9.309,15
		CP	85.600,00	53.776,03	31.819,97	85.596,00	-4,00
		T	98.856,91	57.723,78	31.819,98	89.543,76	-9.313,15
1.01.02.04	Utilizzo di beni di terzi	RS	0,00	0,00	0,00	0,00	0,00
		CP	0,00	0,00	0,00	0,00	0,00
		T	0,00	0,00	0,00	0,00	0,00
1.01.02.05	Trasferimenti	RS	4.113,42	85,00	1.626,83	1.711,83	-2.401,59
		CP	1.413,30	67,20	632,80	700,00	-713,30
		T	5.526,72	152,20	2.259,63	2.411,83	-3.114,89
1.01.02.06	Interessi passivi ed oneri finanziari diversi	RS	0,00	0,00	0,00	0,00	0,00
		CP	0,00	0,00	0,00	0,00	0,00
		T	0,00	0,00	0,00	0,00	0,00
1.01.02.07	Imposte e tasse	RS	4.415,94	2.694,13	1.020,00	3.714,13	-701,81
		CP	1.932,15	525,48	1.406,67	1.932,15	0,00
		T	6.348,09	3.219,61	2.426,67	5.646,28	-701,81
1.01.02.08	Oneri straordinari della gestione corrente	RS	0,00	0,00	0,00	0,00	0,00
		CP	0,00	0,00	0,00	0,00	0,00
		T	0,00	0,00	0,00	0,00	0,00
1.01.02.09	Ammortamenti di esercizio	RS	0,00	0,00	0,00	0,00	0,00
		CP	0,00	0,00	0,00	0,00	0,00
		T	0,00	0,00	0,00	0,00	0,00
	Totale Servizio 2	RS	100.799,00	19.171,91	13.064,94	32.236,85	-68.562,15
		CP	230.299,05	175.783,93	49.797,82	225.581,75	-4.717,30
		T	331.098,05	194.955,84	62.862,76	257.818,60	-73.279,45
Servizio 3 Gestione economica, finanziaria, programmazione, provveditorato e controllo di gestione							
1.01.03.01	Personale	RS	1.660,03	1.533,81	0,00	1.533,81	-126,22
		CP	69.635,83	57.759,62	11.876,21	69.635,83	0,00
		T	71.295,86	59.293,43	11.876,21	71.169,64	-126,22
1.01.03.02	Acquisto di beni di consumo e/o di materie prime	RS	1.414,85	1.381,26	0,00	1.381,26	-33,59
		CP	10.000,00	10.000,00	0,00	10.000,00	0,00
		T	11.414,85	11.381,26	0,00	11.381,26	-33,59
1.01.03.03	Prestazioni di servizi	RS	79,66	0,00	0,00	0,00	-79,66
		CP	4.500,00	3.660,49	0,00	3.660,49	-839,51
		T	4.579,66	3.660,49	0,00	3.660,49	-919,17

COMUNE DI MUROS

Provincia di Sassari

CONTO DEL BILANCIO - PARTE USCITA ANNO 2014

Codice Capitolo	DESCRIZIONE		Residui Conservati e Stanzamenti definitivi di Bilancio	Conto del tesoriere	Determinazioni Residui	Impegni	Minori residui o Economie
		RS	Residui (A)	Pagamenti	Residui da riportare		
		CP	Competenza (F)	Residui (B)	Residui (C)	Residui (D=B+C)	(E=D-A)
		T	Totale (M)	Competenza (G)	Residui al 31 Dicembre (C)	Impegni al 31 Dicembre (D=B+C)	(L=L-F)
1.01.03.04	Utilizzo di beni di terzi	RS	0,00	0,00	0,00	0,00	0,00
		CP	0,00	0,00	0,00	0,00	0,00
		T	0,00	0,00	0,00	0,00	0,00
1.01.03.05	Trasferimenti	RS	0,00	0,00	0,00	0,00	0,00
		CP	0,00	0,00	0,00	0,00	0,00
		T	0,00	0,00	0,00	0,00	0,00
1.01.03.06	Interessi passivi ed oneri finanziari diversi	RS	0,00	0,00	0,00	0,00	0,00
		CP	0,00	0,00	0,00	0,00	0,00
		T	0,00	0,00	0,00	0,00	0,00
1.01.03.07	Imposte e tasse	RS	45,65	44,30	0,00	44,30	-1,35
		CP	731,12	731,12	0,00	731,12	0,00
		T	776,77	775,42	0,00	775,42	-1,35
1.01.03.08	Oneri straordinari della gestione corrente	RS	0,00	0,00	0,00	0,00	0,00
		CP	0,00	0,00	0,00	0,00	0,00
		T	0,00	0,00	0,00	0,00	0,00
1.01.03.09	Ammortamenti di esercizio	RS	0,00	0,00	0,00	0,00	0,00
		CP	0,00	0,00	0,00	0,00	0,00
		T	0,00	0,00	0,00	0,00	0,00
	Totale Servizio 3	RS	3.200,19	2.959,37	0,00	2.959,37	-240,82
		CP	84.866,95	72.151,23	11.876,21	84.027,44	-839,51
		T	88.067,14	75.110,60	11.876,21	86.986,81	-1.080,33
Servizio 4	Gestione delle entrate tributarie e servizi fiscali						
1.01.04.01	Personale	RS	15.617,34	2.958,48	0,00	2.958,48	-12.658,86
		CP	13.844,44	11.445,10	2.399,34	13.844,44	0,00
		T	29.461,78	14.403,58	2.399,34	16.802,92	-12.658,86
1.01.04.02	Acquisto di beni di consumo e/o di materie prime	RS	1.965,79	1.517,32	0,00	1.517,32	-448,47
		CP	1.725,00	1.039,35	685,65	1.725,00	0,00
		T	3.690,79	2.556,67	685,65	3.242,32	-448,47
1.01.04.03	Prestazioni di servizi	RS	0,00	0,00	0,00	0,00	0,00
		CP	0,00	0,00	0,00	0,00	0,00
		T	0,00	0,00	0,00	0,00	0,00
1.01.04.04	Utilizzo di beni di terzi	RS	0,00	0,00	0,00	0,00	0,00
		CP	0,00	0,00	0,00	0,00	0,00
		T	0,00	0,00	0,00	0,00	0,00
1.01.04.05	Trasferimenti	RS	0,00	0,00	0,00	0,00	0,00
		CP	0,00	0,00	0,00	0,00	0,00
		T	0,00	0,00	0,00	0,00	0,00

COMUNE DI MUROS

Provincia di Sassari

CONTO DEL BILANCIO - PARTE USCITA ANNO 2014

Codice Capitolo	DESCRIZIONE	RS CP T	Residui Conservati e Stanziam. definitivi di Bilancio	Conto del tesoriere	Determinazioni Residui	Impegni	Minori residui o Economie
				Pagamenti	Residui da riportare		
			Residui (A)	Residui (B)	Residui (C)	Residui (D=B+C)	(E=D-A)
			Competenza (F)	Competenza (G)	Competenza (H)	Competenza (I=G+H)	(L=I-F)
		Totale (M)	Totale (B)	Residui al 31 Dicembre (C)	Impegni al 31 Dicembre (D=B+C)		
1.01.04.06	Interessi passivi ed oneri finanziari diversi	RS	0,00	0,00	0,00	0,00	0,00
		CP	0,00	0,00	0,00	0,00	0,00
		T	0,00	0,00	0,00	0,00	0,00
1.01.04.07	Imposte e tasse	RS	763,67	210,95	0,00	210,95	-552,72
		CP	277,73	41,98	235,75	277,73	0,00
		T	1.041,40	252,93	235,75	488,68	-552,72
1.01.04.08	Oneri straordinari della gestione corrente	RS	19.319,20	2.616,33	891,20	3.507,53	-15.811,67
		CP	1.000,00	323,83	676,17	1.000,00	0,00
		T	20.319,20	2.940,16	1.567,37	4.507,53	-15.811,67
1.01.04.09	Ammortamenti di esercizio	RS	0,00	0,00	0,00	0,00	0,00
		CP	0,00	0,00	0,00	0,00	0,00
		T	0,00	0,00	0,00	0,00	0,00
	Totale Servizio 4	RS	37.666,00	7.303,08	891,20	8.194,28	-29.471,72
		CP	16.847,17	12.850,26	3.996,91	16.847,17	0,00
		T	54.513,17	20.153,34	4.888,11	25.041,45	-29.471,72
Servizio 5 Gestione dei beni demaniali e patrimoniali							
1.01.05.01	Personale	RS	1.825,22	0,00	0,00	0,00	-1.825,22
		CP	28.133,82	25.308,38	1.780,75	27.089,13	-1.044,69
		T	29.959,04	25.308,38	1.780,75	27.089,13	-2.869,91
1.01.05.02	Acquisto di beni di consumo e/o di materie prime	RS	4.193,80	3.954,70	35,05	3.989,75	-204,05
		CP	48.000,00	40.563,62	7.061,68	47.625,30	-374,70
		T	52.193,80	44.518,32	7.096,73	51.615,05	-578,75
1.01.05.03	Prestazioni di servizi	RS	7.707,40	4.769,25	974,00	5.743,25	-1.964,15
		CP	14.000,00	11.718,92	1.220,00	12.938,92	-1.061,08
		T	21.707,40	16.488,17	2.194,00	18.682,17	-3.025,23
1.01.05.04	Utilizzo di beni di terzi	RS	0,00	0,00	0,00	0,00	0,00
		CP	0,00	0,00	0,00	0,00	0,00
		T	0,00	0,00	0,00	0,00	0,00
1.01.05.05	Trasferimenti	RS	0,00	0,00	0,00	0,00	0,00
		CP	0,00	0,00	0,00	0,00	0,00
		T	0,00	0,00	0,00	0,00	0,00
1.01.05.06	Interessi passivi ed oneri finanziari diversi	RS	0,00	0,00	0,00	0,00	0,00
		CP	0,00	0,00	0,00	0,00	0,00
		T	0,00	0,00	0,00	0,00	0,00
1.01.05.07	Imposte e tasse	RS	103,33	101,00	0,00	101,00	-2,33
		CP	543,52	394,12	149,40	543,52	0,00
		T	646,85	495,12	149,40	644,52	-2,33

COMUNE DI MUROS

Provincia di Sassari

CONTO DEL BILANCIO - PARTE USCITA ANNO 2014

Codice Capitolo	DESCRIZIONE	RS CP T	Residui Conservati e Stanziam. definitivi di Bilancio	Conto del tesoriere	Determinazioni Residui	Impegni	Minori residui o Economie
			(A)	Pagamenti	Residui da riportare		
				Residui (B)	Residui (C)	Residui (D=B+C)	
				Competenza (F)	Competenza (G)	Competenza (H)	Competenza (I=G+H)
Totale (M)	Totale (B)	Residui al 31 Dicembre (C)	Impegni al 31 Dicembre (D=B+C)	(L=I-F)			
1.01.05.08	Oneri straordinari della gestione corrente	RS	5.000,00	0,00	5.000,00	5.000,00	0,00
		CP	0,00	0,00	0,00	0,00	0,00
		T	5.000,00	0,00	5.000,00	5.000,00	0,00
1.01.05.09	Ammortamenti di esercizio	RS	0,00	0,00	0,00	0,00	0,00
		CP	0,00	0,00	0,00	0,00	0,00
		T	0,00	0,00	0,00	0,00	0,00
Totale Servizio 5	RS	18.829,75	8.824,95	6.009,05	14.834,00	-3.995,75	
	CP	90.677,34	77.985,04	10.211,83	88.196,87	-2.480,47	
	T	109.507,09	86.809,99	16.220,88	103.030,87	-6.476,22	
Servizio 6	Ufficio tecnico						
1.01.06.01	Personale	RS	6.565,29	158,83	0,00	158,83	-6.406,46
		CP	51.877,03	50.730,46	801,79	51.532,25	-344,78
		T	58.442,32	50.889,29	801,79	51.691,08	-6.751,24
1.01.06.02	Acquisto di beni di consumo e/o di materie prime	RS	0,00	0,00	0,00	0,00	0,00
		CP	1.000,00	763,10	0,00	763,10	-236,90
		T	1.000,00	763,10	0,00	763,10	-236,90
1.01.06.03	Prestazioni di servizi	RS	58.316,20	36.511,55	21.409,49	57.921,04	-395,16
		CP	31.294,38	0,00	31.294,38	31.294,38	0,00
		T	89.610,58	36.511,55	52.703,87	89.215,42	-395,16
1.01.06.04	Utilizzo di beni di terzi	RS	0,00	0,00	0,00	0,00	0,00
		CP	0,00	0,00	0,00	0,00	0,00
		T	0,00	0,00	0,00	0,00	0,00
1.01.06.05	Trasferimenti	RS	0,00	0,00	0,00	0,00	0,00
		CP	0,00	0,00	0,00	0,00	0,00
		T	0,00	0,00	0,00	0,00	0,00
1.01.06.06	Interessi passivi ed oneri finanziari diversi	RS	0,00	0,00	0,00	0,00	0,00
		CP	0,00	0,00	0,00	0,00	0,00
		T	0,00	0,00	0,00	0,00	0,00
1.01.06.07	Imposte e tasse	RS	238,55	35,71	0,00	35,71	-202,84
		CP	1.445,39	1.015,75	429,64	1.445,39	0,00
		T	1.683,94	1.051,46	429,64	1.481,10	-202,84
1.01.06.08	Oneri straordinari della gestione corrente	RS	0,00	0,00	0,00	0,00	0,00
		CP	0,00	0,00	0,00	0,00	0,00
		T	0,00	0,00	0,00	0,00	0,00
1.01.06.09	Ammortamenti di esercizio	RS	0,00	0,00	0,00	0,00	0,00
		CP	0,00	0,00	0,00	0,00	0,00
		T	0,00	0,00	0,00	0,00	0,00

COMUNE DI MUROS

Provincia di Sassari

CONTO DEL BILANCIO - PARTE USCITA ANNO 2014

Codice Capitolo	DESCRIZIONE		Residui Conservati e Stanziamenti definitivi di Bilancio	Conto del tesoriere	Determinazioni Residui	Impegni	Minori residui o Economie
				Pagamenti	Residui da riportare		
		RS	Residui (A)	Residui (B)	Residui (C)	Residui (D=B+C)	(E=D-A)
		CP	Competenza (F)	Competenza (G)	Competenza (H)	Competenza (I=G+H)	(L=I-F)
T	Totale (M)	Totale (B)	Residui al 31 Dicembre (C)	Impegni al 31 Dicembre (D=B+C)			
Totale Servizio 6		RS	65.120,04	36.706,09	21.409,49	58.115,58	-7.004,46
		CP	85.616,80	52.509,31	32.525,81	85.035,12	-581,68
		T	150.736,84	89.215,40	53.935,30	143.150,70	-7.586,14
Servizio 7	Anagrafe, stato civile, elettorale, leva e servizio statistico						
1.01.07.01	Personale	RS	5.090,92	113,97	0,00	113,97	-4.976,95
		CP	32.348,48	30.047,86	2.277,80	32.325,66	-22,82
		T	37.439,40	30.161,83	2.277,80	32.439,63	-4.999,77
1.01.07.02	Acquisto di beni di consumo e/o di materie prime	RS	130,73	50,00	0,00	50,00	-80,73
		CP	16.938,28	11.718,25	4.825,10	16.543,35	-394,93
		T	17.069,01	11.768,25	4.825,10	16.593,35	-475,66
1.01.07.03	Prestazioni di servizi	RS	0,00	0,00	0,00	0,00	0,00
		CP	0,00	0,00	0,00	0,00	0,00
		T	0,00	0,00	0,00	0,00	0,00
1.01.07.04	Utilizzo di beni di terzi	RS	0,00	0,00	0,00	0,00	0,00
		CP	0,00	0,00	0,00	0,00	0,00
		T	0,00	0,00	0,00	0,00	0,00
1.01.07.05	Trasferimenti	RS	0,00	0,00	0,00	0,00	0,00
		CP	0,00	0,00	0,00	0,00	0,00
		T	0,00	0,00	0,00	0,00	0,00
1.01.07.06	Interessi passivi ed oneri finanziari diversi	RS	0,00	0,00	0,00	0,00	0,00
		CP	0,00	0,00	0,00	0,00	0,00
		T	0,00	0,00	0,00	0,00	0,00
1.01.07.07	Imposte e tasse	RS	160,00	0,00	0,00	0,00	-160,00
		CP	586,92	515,58	71,34	586,92	0,00
		T	746,92	515,58	71,34	586,92	-160,00
1.01.07.08	Oneri straordinari della gestione corrente	RS	0,00	0,00	0,00	0,00	0,00
		CP	0,00	0,00	0,00	0,00	0,00
		T	0,00	0,00	0,00	0,00	0,00
1.01.07.09	Ammortamenti di esercizio	RS	0,00	0,00	0,00	0,00	0,00
		CP	0,00	0,00	0,00	0,00	0,00
		T	0,00	0,00	0,00	0,00	0,00
Totale Servizio 7		RS	5.381,65	163,97	0,00	163,97	-5.217,68
		CP	49.873,68	42.281,69	7.174,24	49.455,93	-417,75
		T	55.255,33	42.445,66	7.174,24	49.619,90	-5.635,43
Servizio 8	Altri servizi generali						
1.01.08.01	Personale	RS	54.851,16	17.094,23	0,00	17.094,23	-37.756,93
		CP	9.587,41	0,00	9.587,41	9.587,41	0,00
		T	64.438,57	17.094,23	9.587,41	26.681,64	-37.756,93

COMUNE DI MUROS

Provincia di Sassari

CONTO DEL BILANCIO - PARTE USCITA ANNO 2014

Codice Capitolo	DESCRIZIONE	RS CP T	Residui Conservati e Stanziamenti definitivi di Bilancio	Conto del tesoriere	Determinazioni Residui	Impegni	Minori residui o Economie
			Pagamenti	Residui da riportare			
			Residui (A)	Residui (B)	Residui (C)	Residui (D=B+C)	(E=D-A)
			Competenza (F)	Competenza (G)	Competenza (H)	Competenza (I=G+H)	(L=I-F)
		T	Totale (M)	Totale (B)	Residui al 31 Dicembre (C)	Impegni al 31 Dicembre (D=B+C)	
1.01.08.02	Acquisto di beni di consumo e/o di materie prime	RS	12.979,89	0,00	0,00	0,00	-12.979,89
		CP	1.500,00	0,00	569,74	569,74	-930,26
		T	14.479,89	0,00	569,74	569,74	-13.910,15
1.01.08.03	Prestazioni di servizi	RS	21.520,95	9.800,07	2.450,00	12.250,07	-9.270,88
		CP	22.800,00	15.801,44	4.865,17	20.666,61	-2.133,39
		T	44.320,95	25.601,51	7.315,17	32.916,68	-11.404,27
1.01.08.04	Utilizzo di beni di terzi	RS	0,00	0,00	0,00	0,00	0,00
		CP	0,00	0,00	0,00	0,00	0,00
		T	0,00	0,00	0,00	0,00	0,00
1.01.08.06	Interessi passivi ed oneri finanziari diversi	RS	0,00	0,00	0,00	0,00	0,00
		CP	0,00	0,00	0,00	0,00	0,00
		T	0,00	0,00	0,00	0,00	0,00
1.01.08.07	Imposte e tasse	RS	2.465,65	0,00	658,28	658,28	-1.807,37
		CP	658,28	0,00	658,28	658,28	0,00
		T	3.123,93	0,00	1.316,56	1.316,56	-1.807,37
1.01.08.08	Oneri straordinari della gestione corrente	RS	30.557,27	1.459,12	8.640,88	10.100,00	-20.457,27
		CP	0,00	0,00	0,00	0,00	0,00
		T	30.557,27	1.459,12	8.640,88	10.100,00	-20.457,27
1.01.08.09	Ammortamenti di esercizio	RS	0,00	0,00	0,00	0,00	0,00
		CP	0,00	0,00	0,00	0,00	0,00
		T	0,00	0,00	0,00	0,00	0,00
1.01.08.10	Fondo svalutazione crediti	RS	0,00	0,00	0,00	0,00	0,00
		CP	6.358,74	0,00	0,00	0,00	-6.358,74
		T	6.358,74	0,00	0,00	0,00	-6.358,74
1.01.08.11	Fondo di riserva	RS	0,00	0,00	0,00	0,00	0,00
		CP	0,00	0,00	0,00	0,00	0,00
		T	0,00	0,00	0,00	0,00	0,00
	Totale Servizio 8	RS	122.374,92	28.353,42	11.749,16	40.102,58	-82.272,34
		CP	40.904,43	15.801,44	15.680,60	31.482,04	-9.422,39
		T	163.279,35	44.154,86	27.429,76	71.584,62	-91.694,73
	Totale Funzione 1	RS	361.568,23	111.679,47	53.123,84	164.803,31	-196.764,92
		CP	612.359,08	461.895,32	131.447,21	593.342,53	-19.016,55
		T	973.927,31	573.574,79	184.571,05	758.145,84	-215.781,47
Funzione 2	FUNZIONI RELATIVE ALLA GIUSTIZIA						
Servizio 1	Uffici giudiziari						
1.02.01.01	Personale	RS	0,00	0,00	0,00	0,00	0,00
		CP	0,00	0,00	0,00	0,00	0,00
		T	0,00	0,00	0,00	0,00	0,00

COMUNE DI MUROS

Provincia di Sassari

CONTO DEL BILANCIO - PARTE USCITA ANNO 2014

Codice Capitolo	DESCRIZIONE	RS CP T	Residui Conservati e Stanziam. definitivi di Bilancio	Conto del tesoriere	Determinazioni Residui	Impegni	Minori residui o Economie
				Pagamenti	Residui da riportare		
			Residui (A)	Residui (B)	Residui (C)	Residui (D=B+C)	(E=D-A)
			Competenza (F)	Competenza (G)	Competenza (H)	Competenza (I=G+H)	(L=I-F)
		Totale (M)	Totale (B)	Residui al 31 Dicembre (C)	Impegni al 31 Dicembre (D=B+C)		
1.02.01.02	Acquisto di beni di consumo e/o di materie prime	RS	0,00	0,00	0,00	0,00	0,00
		CP	0,00	0,00	0,00	0,00	0,00
		T	0,00	0,00	0,00	0,00	0,00
1.02.01.03	Prestazioni di servizi	RS	0,00	0,00	0,00	0,00	0,00
		CP	0,00	0,00	0,00	0,00	0,00
		T	0,00	0,00	0,00	0,00	0,00
1.02.01.04	Utilizzo di beni di terzi	RS	0,00	0,00	0,00	0,00	0,00
		CP	0,00	0,00	0,00	0,00	0,00
		T	0,00	0,00	0,00	0,00	0,00
1.02.01.05	Trasferimenti	RS	0,00	0,00	0,00	0,00	0,00
		CP	0,00	0,00	0,00	0,00	0,00
		T	0,00	0,00	0,00	0,00	0,00
1.02.01.06	Interessi passivi ed oneri finanziari diversi	RS	0,00	0,00	0,00	0,00	0,00
		CP	0,00	0,00	0,00	0,00	0,00
		T	0,00	0,00	0,00	0,00	0,00
1.02.01.07	Imposte e tasse	RS	0,00	0,00	0,00	0,00	0,00
		CP	0,00	0,00	0,00	0,00	0,00
		T	0,00	0,00	0,00	0,00	0,00
1.02.01.08	Oneri straordinari della gestione corrente	RS	0,00	0,00	0,00	0,00	0,00
		CP	0,00	0,00	0,00	0,00	0,00
		T	0,00	0,00	0,00	0,00	0,00
1.02.01.09	Ammortamenti di esercizio	RS	0,00	0,00	0,00	0,00	0,00
		CP	0,00	0,00	0,00	0,00	0,00
		T	0,00	0,00	0,00	0,00	0,00
	Totale Servizio 1	RS	0,00	0,00	0,00	0,00	0,00
		CP	0,00	0,00	0,00	0,00	0,00
		T	0,00	0,00	0,00	0,00	0,00
Servizio 2 Casa circondariale e altri servizi							
1.02.02.01	Personale	RS	0,00	0,00	0,00	0,00	0,00
		CP	0,00	0,00	0,00	0,00	0,00
		T	0,00	0,00	0,00	0,00	0,00
1.02.02.02	Acquisto di beni di consumo e/o di materie prime	RS	0,00	0,00	0,00	0,00	0,00
		CP	0,00	0,00	0,00	0,00	0,00
		T	0,00	0,00	0,00	0,00	0,00
1.02.02.03	Prestazioni di servizi	RS	0,00	0,00	0,00	0,00	0,00
		CP	0,00	0,00	0,00	0,00	0,00
		T	0,00	0,00	0,00	0,00	0,00

COMUNE DI MUROS

Provincia di Sassari

CONTO DEL BILANCIO - PARTE USCITA ANNO 2014

Codice Capitolo	DESCRIZIONE	RS CP T	Residui Conservati e Stanziam. definitivi di Bilancio	Conto del tesoriere	Determinazioni Residui	Impegni	Minori residui o Economie
				Pagamenti	Residui da riportare		
			Residui (A)	Residui (B)	Residui (C)	Residui (D=B+C)	(E=D-A)
			Competenza (F)	Competenza (G)	Competenza (H)	Competenza (I=G+H)	(L=I-F)
		Totale (M)	Totale (B)	Residui al 31 Dicembre (C)	Impegni al 31 Dicembre (D=B+C)		
1.02.02.04	Utilizzo di beni di terzi	RS	0,00	0,00	0,00	0,00	0,00
		CP	0,00	0,00	0,00	0,00	0,00
		T	0,00	0,00	0,00	0,00	0,00
1.02.02.05	Trasferimenti	RS	0,00	0,00	0,00	0,00	0,00
		CP	0,00	0,00	0,00	0,00	0,00
		T	0,00	0,00	0,00	0,00	0,00
1.02.02.06	Interessi passivi ed oneri finanziari diversi	RS	0,00	0,00	0,00	0,00	0,00
		CP	0,00	0,00	0,00	0,00	0,00
		T	0,00	0,00	0,00	0,00	0,00
1.02.02.07	Imposte e tasse	RS	0,00	0,00	0,00	0,00	0,00
		CP	0,00	0,00	0,00	0,00	0,00
		T	0,00	0,00	0,00	0,00	0,00
1.02.02.08	Oneri straordinari della gestione corrente	RS	0,00	0,00	0,00	0,00	0,00
		CP	0,00	0,00	0,00	0,00	0,00
		T	0,00	0,00	0,00	0,00	0,00
1.02.02.09	Ammortamenti di esercizio	RS	0,00	0,00	0,00	0,00	0,00
		CP	0,00	0,00	0,00	0,00	0,00
		T	0,00	0,00	0,00	0,00	0,00
	Totale Servizio 2	RS	0,00	0,00	0,00	0,00	0,00
		CP	0,00	0,00	0,00	0,00	0,00
		T	0,00	0,00	0,00	0,00	0,00
	Totale Funzione 2	RS	0,00	0,00	0,00	0,00	0,00
		CP	0,00	0,00	0,00	0,00	0,00
		T	0,00	0,00	0,00	0,00	0,00
Funzione 3	FUNZIONI DI POLIZIA LOCALE						
Servizio 1	Polizia municipale						
1.03.01.01	Personale	RS	4.556,42	2.932,06	0,00	2.932,06	-1.624,36
		CP	9.229,57	4.534,37	3.703,46	8.237,83	-991,74
		T	13.785,99	7.466,43	3.703,46	11.169,89	-2.616,10
1.03.01.02	Acquisto di beni di consumo e/o di materie prime	RS	1.844,50	248,39	1.025,08	1.273,47	-571,03
		CP	0,00	0,00	0,00	0,00	0,00
		T	1.844,50	248,39	1.025,08	1.273,47	-571,03
1.03.01.03	Prestazioni di servizi	RS	0,00	0,00	0,00	0,00	0,00
		CP	0,00	0,00	0,00	0,00	0,00
		T	0,00	0,00	0,00	0,00	0,00
1.03.01.04	Utilizzo di beni di terzi	RS	0,00	0,00	0,00	0,00	0,00
		CP	0,00	0,00	0,00	0,00	0,00
		T	0,00	0,00	0,00	0,00	0,00

COMUNE DI MUROS

Provincia di Sassari

CONTO DEL BILANCIO - PARTE USCITA ANNO 2014

Codice Capitolo	DESCRIZIONE	RS CP T	Residui Conservati e Stanziamanti definitivi di Bilancio	Conto del tesoriere	Determinazioni Residui	Impegni	Minori residui o Economie
				Pagamenti	Residui da riportare		
			Residui (A)	Residui (B)	Residui (C)	Residui (D=B+C)	(E=D-A)
			Competenza (F)	Competenza (G)	Competenza (H)	Competenza (I=G+H)	(L=L-F)
Totale (M)	Totale (B)	Residui al 31 Dicembre (C)	Impegni al 31 Dicembre (D=B+C)				
1.03.01.05	Trasferimenti	RS	0,00	0,00	0,00	0,00	0,00
		CP	0,00	0,00	0,00	0,00	0,00
		T	0,00	0,00	0,00	0,00	0,00
1.03.01.06	Interessi passivi ed oneri finanziari diversi	RS	0,00	0,00	0,00	0,00	0,00
		CP	0,00	0,00	0,00	0,00	0,00
		T	0,00	0,00	0,00	0,00	0,00
1.03.01.07	Imposte e tasse	RS	360,55	0,00	360,55	360,55	0,00
		CP	185,15	135,01	50,14	185,15	0,00
		T	545,70	135,01	410,69	545,70	0,00
1.03.01.08	Oneri straordinari della gestione corrente	RS	0,00	0,00	0,00	0,00	0,00
		CP	0,00	0,00	0,00	0,00	0,00
		T	0,00	0,00	0,00	0,00	0,00
1.03.01.09	Ammortamenti di esercizio	RS	0,00	0,00	0,00	0,00	0,00
		CP	0,00	0,00	0,00	0,00	0,00
		T	0,00	0,00	0,00	0,00	0,00
	Totale Servizio 1	RS	6.761,47	3.180,45	1.385,63	4.566,08	-2.195,39
		CP	9.414,72	4.669,38	3.753,60	8.422,98	-991,74
		T	16.176,19	7.849,83	5.139,23	12.989,06	-3.187,13
Servizio 2		Polizia commerciale					
1.03.02.01	Personale	RS	0,00	0,00	0,00	0,00	0,00
		CP	0,00	0,00	0,00	0,00	0,00
		T	0,00	0,00	0,00	0,00	0,00
1.03.02.02	Acquisto di beni di consumo e/o di materie prime	RS	0,00	0,00	0,00	0,00	0,00
		CP	0,00	0,00	0,00	0,00	0,00
		T	0,00	0,00	0,00	0,00	0,00
1.03.02.03	Prestazioni di servizi	RS	0,00	0,00	0,00	0,00	0,00
		CP	0,00	0,00	0,00	0,00	0,00
		T	0,00	0,00	0,00	0,00	0,00
1.03.02.04	Utilizzo di beni di terzi	RS	0,00	0,00	0,00	0,00	0,00
		CP	0,00	0,00	0,00	0,00	0,00
		T	0,00	0,00	0,00	0,00	0,00
1.03.02.05	Trasferimenti	RS	0,00	0,00	0,00	0,00	0,00
		CP	0,00	0,00	0,00	0,00	0,00
		T	0,00	0,00	0,00	0,00	0,00
1.03.02.06	Interessi passivi ed oneri finanziari diversi	RS	0,00	0,00	0,00	0,00	0,00
		CP	0,00	0,00	0,00	0,00	0,00
		T	0,00	0,00	0,00	0,00	0,00

COMUNE DI MUROS

Provincia di Sassari

CONTO DEL BILANCIO - PARTE USCITA ANNO 2014

Codice Capitolo	DESCRIZIONE	RS CP T	Residui Conservati e Stanziameti definitivi di Bilancio	Conto del tesoriere	Determinazioni Residui	Impegni	Minori residui o Economie
				Pagamenti	Residui da riportare		
			Residui (A)	Residui (B)	Residui (C)	Residui (D=B+C)	(E=D-A)
			Competenza (F)	Competenza (G)	Competenza (H)	Competenza (I=G+H)	(L=I-F)
		Totale (M)	Totale (B)	Residui al 31 Dicembre (C)	Impegni al 31 Dicembre (D=B+C)		
1.03.02.07	Imposte e tasse	RS	0,00	0,00	0,00	0,00	0,00
		CP	0,00	0,00	0,00	0,00	0,00
		T	0,00	0,00	0,00	0,00	0,00
1.03.02.08	Oneri straordinari della gestione corrente	RS	0,00	0,00	0,00	0,00	0,00
		CP	0,00	0,00	0,00	0,00	0,00
		T	0,00	0,00	0,00	0,00	0,00
1.03.02.09	Ammortamenti di esercizio	RS	0,00	0,00	0,00	0,00	0,00
		CP	0,00	0,00	0,00	0,00	0,00
		T	0,00	0,00	0,00	0,00	0,00
	Totale Servizio 2	RS	0,00	0,00	0,00	0,00	0,00
		CP	0,00	0,00	0,00	0,00	0,00
		T	0,00	0,00	0,00	0,00	0,00
Servizio 3		Polizia amministrativa					
1.03.03.01	Personale	RS	0,00	0,00	0,00	0,00	0,00
		CP	0,00	0,00	0,00	0,00	0,00
		T	0,00	0,00	0,00	0,00	0,00
1.03.03.02	Acquisto di beni di consumo e/o di materie prime	RS	0,00	0,00	0,00	0,00	0,00
		CP	0,00	0,00	0,00	0,00	0,00
		T	0,00	0,00	0,00	0,00	0,00
1.03.03.03	Prestazioni di servizi	RS	0,00	0,00	0,00	0,00	0,00
		CP	0,00	0,00	0,00	0,00	0,00
		T	0,00	0,00	0,00	0,00	0,00
1.03.03.04	Utilizzo di beni di terzi	RS	0,00	0,00	0,00	0,00	0,00
		CP	0,00	0,00	0,00	0,00	0,00
		T	0,00	0,00	0,00	0,00	0,00
1.03.03.05	Trasferimenti	RS	0,00	0,00	0,00	0,00	0,00
		CP	0,00	0,00	0,00	0,00	0,00
		T	0,00	0,00	0,00	0,00	0,00
1.03.03.06	Interessi passivi ed oneri finanziari diversi	RS	0,00	0,00	0,00	0,00	0,00
		CP	0,00	0,00	0,00	0,00	0,00
		T	0,00	0,00	0,00	0,00	0,00
1.03.03.07	Imposte e tasse	RS	0,00	0,00	0,00	0,00	0,00
		CP	0,00	0,00	0,00	0,00	0,00
		T	0,00	0,00	0,00	0,00	0,00
1.03.03.08	Oneri straordinari della gestione corrente	RS	0,00	0,00	0,00	0,00	0,00
		CP	0,00	0,00	0,00	0,00	0,00
		T	0,00	0,00	0,00	0,00	0,00

COMUNE DI MUROS

Provincia di Sassari

CONTO DEL BILANCIO - PARTE USCITA ANNO 2014

Codice Capitolo	DESCRIZIONE		Residui Conservati e Stanziam. definitivi di Bilancio	Conto del tesoriere	Determinazioni Residui	Impegni	Minori residui o Economie
			RS	Pagamenti	Residui da riportare		
			Residui (A)	Residui (B)	Residui (C)	Residui (D=B+C)	(E=D-A)
			Competenza (F)	Competenza (G)	Competenza (H)	Competenza (I=G+H)	(L=I-F)
			Totale (M)	Totale (B)	Residui al 31 Dicembre (C)	Impegni al 31 Dicembre (D=B+C)	
1.03.03.09	Ammortamenti di esercizio	RS	0,00	0,00	0,00	0,00	0,00
		CP	0,00	0,00	0,00	0,00	0,00
		T	0,00	0,00	0,00	0,00	0,00
	Totale Servizio 3	RS	0,00	0,00	0,00	0,00	0,00
		CP	0,00	0,00	0,00	0,00	0,00
		T	0,00	0,00	0,00	0,00	0,00
	Totale Funzione 3	RS	6.761,47	3.180,45	1.385,63	4.566,08	-2.195,39
		CP	9.414,72	4.669,38	3.753,60	8.422,98	-991,74
		T	16.176,19	7.849,83	5.139,23	12.989,06	-3.187,13
Funzione 4	FUNZIONI DI ISTRUZIONE PUBBLICA						
Servizio 1	Scuola materna						
1.04.01.01	Personale	RS	0,00	0,00	0,00	0,00	0,00
		CP	0,00	0,00	0,00	0,00	0,00
		T	0,00	0,00	0,00	0,00	0,00
1.04.01.02	Acquisto di beni di consumo e/o di materie prime	RS	0,00	0,00	0,00	0,00	0,00
		CP	0,00	0,00	0,00	0,00	0,00
		T	0,00	0,00	0,00	0,00	0,00
1.04.01.03	Prestazioni di servizi	RS	0,00	0,00	0,00	0,00	0,00
		CP	0,00	0,00	0,00	0,00	0,00
		T	0,00	0,00	0,00	0,00	0,00
1.04.01.04	Utilizzo di beni di terzi	RS	0,00	0,00	0,00	0,00	0,00
		CP	0,00	0,00	0,00	0,00	0,00
		T	0,00	0,00	0,00	0,00	0,00
1.04.01.05	Trasferimenti	RS	0,00	0,00	0,00	0,00	0,00
		CP	0,00	0,00	0,00	0,00	0,00
		T	0,00	0,00	0,00	0,00	0,00
1.04.01.06	Interessi passivi ed oneri finanziari diversi	RS	0,00	0,00	0,00	0,00	0,00
		CP	0,00	0,00	0,00	0,00	0,00
		T	0,00	0,00	0,00	0,00	0,00
1.04.01.07	Imposte e tasse	RS	0,00	0,00	0,00	0,00	0,00
		CP	0,00	0,00	0,00	0,00	0,00
		T	0,00	0,00	0,00	0,00	0,00
1.04.01.08	Oneri straordinari della gestione corrente	RS	0,00	0,00	0,00	0,00	0,00
		CP	0,00	0,00	0,00	0,00	0,00
		T	0,00	0,00	0,00	0,00	0,00
1.04.01.09	Ammortamenti di esercizio	RS	0,00	0,00	0,00	0,00	0,00
		CP	0,00	0,00	0,00	0,00	0,00
		T	0,00	0,00	0,00	0,00	0,00

COMUNE DI MUROS

Provincia di Sassari

CONTO DEL BILANCIO - PARTE USCITA ANNO 2014

Codice Capitolo	DESCRIZIONE		Residui Conservati e Stanziamenti definitivi di Bilancio	Conto del tesoriere	Determinazioni Residui	Impegni	Minori residui o Economie
			RS	Pagamenti	Residui da riportare		
			Residui (A)	Residui (B)	Residui (C)	Residui (D=B+C)	(E=D-A)
			Competenza (F)	Competenza (G)	Competenza (H)	Competenza (I=G+H)	(L=I-F)
			Totale (M)	Totale (B)	Residui al 31 Dicembre (C)	Impegni al 31 Dicembre (D=B+C)	
Totale Servizio 1		RS	0,00	0,00	0,00	0,00	0,00
		CP	0,00	0,00	0,00	0,00	0,00
		T	0,00	0,00	0,00	0,00	0,00
Servizio 2	Istruzione elementare						
1.04.02.01	Personale	RS	0,00	0,00	0,00	0,00	0,00
		CP	0,00	0,00	0,00	0,00	0,00
		T	0,00	0,00	0,00	0,00	0,00
1.04.02.02	Acquisto di beni di consumo e/o di materie prime	RS	2.804,50	2.804,50	0,00	2.804,50	0,00
		CP	3.000,00	1.195,50	0,00	1.195,50	-1.804,50
		T	5.804,50	4.000,00	0,00	4.000,00	-1.804,50
1.04.02.03	Prestazioni di servizi	RS	19.936,71	19.783,57	136,56	19.920,13	-16,58
		CP	42.455,45	31.547,91	10.724,54	42.272,45	-183,00
		T	62.392,16	51.331,48	10.861,10	62.192,58	-199,58
1.04.02.04	Utilizzo di beni di terzi	RS	0,00	0,00	0,00	0,00	0,00
		CP	0,00	0,00	0,00	0,00	0,00
		T	0,00	0,00	0,00	0,00	0,00
1.04.02.05	Trasferimenti	RS	0,00	0,00	0,00	0,00	0,00
		CP	0,00	0,00	0,00	0,00	0,00
		T	0,00	0,00	0,00	0,00	0,00
1.04.02.06	Interessi passivi ed oneri finanziari diversi	RS	0,00	0,00	0,00	0,00	0,00
		CP	0,00	0,00	0,00	0,00	0,00
		T	0,00	0,00	0,00	0,00	0,00
1.04.02.07	Imposte e tasse	RS	0,00	0,00	0,00	0,00	0,00
		CP	0,00	0,00	0,00	0,00	0,00
		T	0,00	0,00	0,00	0,00	0,00
1.04.02.08	Oneri straordinari della gestione corrente	RS	0,00	0,00	0,00	0,00	0,00
		CP	0,00	0,00	0,00	0,00	0,00
		T	0,00	0,00	0,00	0,00	0,00
1.04.02.09	Ammortamenti di esercizio	RS	0,00	0,00	0,00	0,00	0,00
		CP	0,00	0,00	0,00	0,00	0,00
		T	0,00	0,00	0,00	0,00	0,00
Totale Servizio 2		RS	22.741,21	22.588,07	136,56	22.724,63	-16,58
		CP	45.455,45	32.743,41	10.724,54	43.467,95	-1.987,50
		T	68.196,66	55.331,48	10.861,10	66.192,58	-2.004,08
Servizio 3	Istruzione media						
1.04.03.01	Personale	RS	0,00	0,00	0,00	0,00	0,00
		CP	0,00	0,00	0,00	0,00	0,00
		T	0,00	0,00	0,00	0,00	0,00

COMUNE DI MUROS

Provincia di Sassari

CONTO DEL BILANCIO - PARTE USCITA ANNO 2014

Codice Capitolo	DESCRIZIONE		Residui Conservati e Stanziam. definitivi di Bilancio	Conto del tesoriere	Determinazioni Residui	Impegni	Minori residui o Economie
				Pagamenti	Residui da riportare		
		RS	Residui (A)	Residui (B)	Residui (C)	Residui (D=B+C)	(E=D-A)
		CP	Competenza (F)	Competenza (G)	Competenza (H)	Competenza (I=G+H)	(L=I-F)
T	Totale (M)	Totale (B)	Residui al 31 Dicembre (C)	Impegni al 31 Dicembre (D=B+C)			
1.04.03.02	Acquisto di beni di consumo e/o di materie prime	RS	0,00	0,00	0,00	0,00	0,00
		CP	0,00	0,00	0,00	0,00	0,00
		T	0,00	0,00	0,00	0,00	0,00
1.04.03.03	Prestazioni di servizi	RS	0,00	0,00	0,00	0,00	0,00
		CP	0,00	0,00	0,00	0,00	0,00
		T	0,00	0,00	0,00	0,00	0,00
1.04.03.04	Utilizzo di beni di terzi	RS	0,00	0,00	0,00	0,00	0,00
		CP	0,00	0,00	0,00	0,00	0,00
		T	0,00	0,00	0,00	0,00	0,00
1.04.03.05	Trasferimenti	RS	0,00	0,00	0,00	0,00	0,00
		CP	0,00	0,00	0,00	0,00	0,00
		T	0,00	0,00	0,00	0,00	0,00
1.04.03.06	Interessi passivi ed oneri finanziari diversi	RS	0,00	0,00	0,00	0,00	0,00
		CP	0,00	0,00	0,00	0,00	0,00
		T	0,00	0,00	0,00	0,00	0,00
1.04.03.07	Imposte e tasse	RS	0,00	0,00	0,00	0,00	0,00
		CP	0,00	0,00	0,00	0,00	0,00
		T	0,00	0,00	0,00	0,00	0,00
1.04.03.08	Oneri straordinari della gestione corrente	RS	0,00	0,00	0,00	0,00	0,00
		CP	0,00	0,00	0,00	0,00	0,00
		T	0,00	0,00	0,00	0,00	0,00
1.04.03.09	Ammortamenti di esercizio	RS	0,00	0,00	0,00	0,00	0,00
		CP	0,00	0,00	0,00	0,00	0,00
		T	0,00	0,00	0,00	0,00	0,00
	Totale Servizio 3	RS	0,00	0,00	0,00	0,00	0,00
		CP	0,00	0,00	0,00	0,00	0,00
		T	0,00	0,00	0,00	0,00	0,00
Servizio 4	Istruzione secondaria superiore						
1.04.04.01	Personale	RS	0,00	0,00	0,00	0,00	0,00
		CP	0,00	0,00	0,00	0,00	0,00
		T	0,00	0,00	0,00	0,00	0,00
1.04.04.02	Acquisto di beni di consumo e/o di materie prime	RS	0,00	0,00	0,00	0,00	0,00
		CP	0,00	0,00	0,00	0,00	0,00
		T	0,00	0,00	0,00	0,00	0,00
1.04.04.03	Prestazioni di servizi	RS	0,00	0,00	0,00	0,00	0,00
		CP	0,00	0,00	0,00	0,00	0,00
		T	0,00	0,00	0,00	0,00	0,00

COMUNE DI MUROS

Provincia di Sassari

CONTO DEL BILANCIO - PARTE USCITA ANNO 2014

Codice Capitolo	DESCRIZIONE		Residui Conservati e Stanzamenti definitivi di Bilancio	Conto del tesoriere	Determinazioni Residui	Impegni	Minori residui o Economie			
				Pagamenti	Residui da riportare					
			RS	Residui (A)	Residui (B)			Residui (C)	Residui (D=B+C)	(E=D-A)
			CP	Competenza (F)	Competenza (G)			Competenza (H)	Competenza (I=G+H)	(L=I-F)
T	Totale (M)	Totale (B)	Residui al 31 Dicembre (C)	Impegni al 31 Dicembre (D=B+C)						
1.04.04.04	Utilizzo di beni di terzi	RS	0,00	0,00	0,00	0,00	0,00			
		CP	0,00	0,00	0,00	0,00	0,00			
		T	0,00	0,00	0,00	0,00	0,00			
1.04.04.05	Trasferimenti	RS	0,00	0,00	0,00	0,00	0,00			
		CP	0,00	0,00	0,00	0,00	0,00			
		T	0,00	0,00	0,00	0,00	0,00			
1.04.04.06	Interessi passivi ed oneri finanziari diversi	RS	0,00	0,00	0,00	0,00	0,00			
		CP	0,00	0,00	0,00	0,00	0,00			
		T	0,00	0,00	0,00	0,00	0,00			
1.04.04.07	Imposte e tasse	RS	0,00	0,00	0,00	0,00	0,00			
		CP	0,00	0,00	0,00	0,00	0,00			
		T	0,00	0,00	0,00	0,00	0,00			
1.04.04.08	Oneri straordinari della gestione corrente	RS	0,00	0,00	0,00	0,00	0,00			
		CP	0,00	0,00	0,00	0,00	0,00			
		T	0,00	0,00	0,00	0,00	0,00			
1.04.04.09	Ammortamenti di esercizio	RS	0,00	0,00	0,00	0,00	0,00			
		CP	0,00	0,00	0,00	0,00	0,00			
		T	0,00	0,00	0,00	0,00	0,00			
Totale Servizio 4		RS	0,00	0,00	0,00	0,00	0,00			
		CP	0,00	0,00	0,00	0,00	0,00			
		T	0,00	0,00	0,00	0,00	0,00			
Servizio 5	Assistenza scolastica, trasporto, refezione ed altri servizi									
1.04.05.01	Personale	RS	0,00	0,00	0,00	0,00	0,00			
		CP	0,00	0,00	0,00	0,00	0,00			
		T	0,00	0,00	0,00	0,00	0,00			
1.04.05.02	Acquisto di beni di consumo e/o di materie prime	RS	0,00	0,00	0,00	0,00	0,00			
		CP	0,00	0,00	0,00	0,00	0,00			
		T	0,00	0,00	0,00	0,00	0,00			
1.04.05.03	Prestazioni di servizi	RS	0,00	0,00	0,00	0,00	0,00			
		CP	0,00	0,00	0,00	0,00	0,00			
		T	0,00	0,00	0,00	0,00	0,00			
1.04.05.04	Utilizzo di beni di terzi	RS	0,00	0,00	0,00	0,00	0,00			
		CP	0,00	0,00	0,00	0,00	0,00			
		T	0,00	0,00	0,00	0,00	0,00			
1.04.05.05	Trasferimenti	RS	36.336,56	22.647,14	0,00	22.647,14	-13.689,42			
		CP	20.000,00	9.485,21	3.150,09	12.635,30	-7.364,70			
		T	56.336,56	32.132,35	3.150,09	35.282,44	-21.054,12			

COMUNE DI MUROS

Provincia di Sassari

CONTO DEL BILANCIO - PARTE USCITA ANNO 2014

Codice Capitolo	DESCRIZIONE	RS CP T	Residui Conservati e Stanziam. definitivi di Bilancio	Conto del tesoriere	Determinazioni Residui	Impegni	Minori residui o Economie
				Pagamenti	Residui da riportare		
			Residui (A)	Residui (B)	Residui (C)	Residui (D=B+C)	(E=D-A)
			Competenza (F)	Competenza (G)	Competenza (H)	Competenza (I=G+H)	(L=I-F)
		Totale (M)	Totale (B)	Residui al 31 Dicembre (C)	Impegni al 31 Dicembre (D=B+C)		
1.04.05.06	Interessi passivi ed oneri finanziari diversi	RS	0,00	0,00	0,00	0,00	0,00
		CP	0,00	0,00	0,00	0,00	0,00
		T	0,00	0,00	0,00	0,00	0,00
1.04.05.07	Imposte e tasse	RS	0,00	0,00	0,00	0,00	0,00
		CP	0,00	0,00	0,00	0,00	0,00
		T	0,00	0,00	0,00	0,00	0,00
1.04.05.08	Oneri straordinari della gestione corrente	RS	0,00	0,00	0,00	0,00	0,00
		CP	0,00	0,00	0,00	0,00	0,00
		T	0,00	0,00	0,00	0,00	0,00
1.04.05.09	Ammortamenti di esercizio	RS	0,00	0,00	0,00	0,00	0,00
		CP	0,00	0,00	0,00	0,00	0,00
		T	0,00	0,00	0,00	0,00	0,00
	Totale Servizio 5	RS	36.336,56	22.647,14	0,00	22.647,14	-13.689,42
		CP	20.000,00	9.485,21	3.150,09	12.635,30	-7.364,70
		T	56.336,56	32.132,35	3.150,09	35.282,44	-21.054,12
	Totale Funzione 4	RS	59.077,77	45.235,21	136,56	45.371,77	-13.706,00
		CP	65.455,45	42.228,62	13.874,63	56.103,25	-9.352,20
		T	124.533,22	87.463,83	14.011,19	101.475,02	-23.058,20
Funzione 5	FUNZIONI RELATIVE ALLA CULTURA E AI BENI CULTURALI						
Servizio 1	Biblioteche, musei e pinacoteche						
1.05.01.01	Personale	RS	0,00	0,00	0,00	0,00	0,00
		CP	0,00	0,00	0,00	0,00	0,00
		T	0,00	0,00	0,00	0,00	0,00
1.05.01.02	Acquisto di beni di consumo e/o di materie prime	RS	6.262,89	2.366,07	3.796,37	6.162,44	-100,45
		CP	8.500,00	2.358,19	2.141,81	4.500,00	-4.000,00
		T	14.762,89	4.724,26	5.938,18	10.662,44	-4.100,45
1.05.01.03	Prestazioni di servizi	RS	9.660,47	6.339,56	3.320,91	9.660,47	0,00
		CP	7.500,00	0,00	7.500,00	7.500,00	0,00
		T	17.160,47	6.339,56	10.820,91	17.160,47	0,00
1.05.01.04	Utilizzo di beni di terzi	RS	0,00	0,00	0,00	0,00	0,00
		CP	0,00	0,00	0,00	0,00	0,00
		T	0,00	0,00	0,00	0,00	0,00
1.05.01.05	Trasferimenti	RS	0,00	0,00	0,00	0,00	0,00
		CP	0,00	0,00	0,00	0,00	0,00
		T	0,00	0,00	0,00	0,00	0,00
1.05.01.06	Interessi passivi ed oneri finanziari diversi	RS	0,00	0,00	0,00	0,00	0,00
		CP	0,00	0,00	0,00	0,00	0,00
		T	0,00	0,00	0,00	0,00	0,00

COMUNE DI MUROS

Provincia di Sassari

CONTO DEL BILANCIO - PARTE USCITA ANNO 2014

Codice Capitolo	DESCRIZIONE		Residui Conservati e Stanziamenti definitivi di Bilancio	Conto del tesoriere	Determinazioni Residui	Impegni	Minori residui o Economie
			RS	Pagamenti	Residui da riportare		
			Residui (A)	Residui (B)	Residui (C)		
			Competenza (F)	Competenza (G)	Competenza (H)		
CP	Competenza (I=G+H)	(L=L-F)					
T	Totale (M)	Totale (B)	Residui al 31 Dicembre (C)	Impegni al 31 Dicembre (D=B+C)			
1.05.01.07	Imposte e tasse	RS	0,00	0,00	0,00	0,00	0,00
		CP	0,00	0,00	0,00	0,00	0,00
		T	0,00	0,00	0,00	0,00	0,00
1.05.01.08	Oneri straordinari della gestione corrente	RS	0,00	0,00	0,00	0,00	0,00
		CP	0,00	0,00	0,00	0,00	0,00
		T	0,00	0,00	0,00	0,00	0,00
1.05.01.09	Ammortamenti di esercizio	RS	0,00	0,00	0,00	0,00	0,00
		CP	0,00	0,00	0,00	0,00	0,00
		T	0,00	0,00	0,00	0,00	0,00
	Totale Servizio 1	RS	15.923,36	8.705,63	7.117,28	15.822,91	-100,45
		CP	16.000,00	2.358,19	9.641,81	12.000,00	-4.000,00
		T	31.923,36	11.063,82	16.759,09	27.822,91	-4.100,45
Servizio 2	Teatri, attivita' culturali e servizi diversi nel settore culturale						
1.05.02.02	Acquisto di beni di consumo e/o di materie prime	RS	7.921,67	325,00	517,37	842,37	-7.079,30
		CP	0,00	0,00	0,00	0,00	0,00
		T	7.921,67	325,00	517,37	842,37	-7.079,30
1.05.02.03	Prestazioni di servizi	RS	15.411,00	10.222,64	4.985,10	15.207,74	-203,26
		CP	23.193,00	9.674,96	13.518,04	23.193,00	0,00
		T	38.604,00	19.897,60	18.503,14	38.400,74	-203,26
1.05.02.04	Utilizzo di beni di terzi	RS	0,00	0,00	0,00	0,00	0,00
		CP	0,00	0,00	0,00	0,00	0,00
		T	0,00	0,00	0,00	0,00	0,00
1.05.02.05	Trasferimenti	RS	0,00	0,00	0,00	0,00	0,00
		CP	0,00	0,00	0,00	0,00	0,00
		T	0,00	0,00	0,00	0,00	0,00
1.05.02.06	Interessi passivi ed oneri finanziari diversi	RS	0,00	0,00	0,00	0,00	0,00
		CP	0,00	0,00	0,00	0,00	0,00
		T	0,00	0,00	0,00	0,00	0,00
1.05.02.07	Imposte e tasse	RS	0,00	0,00	0,00	0,00	0,00
		CP	0,00	0,00	0,00	0,00	0,00
		T	0,00	0,00	0,00	0,00	0,00
1.05.02.08	Oneri straordinari della gestione corrente	RS	0,00	0,00	0,00	0,00	0,00
		CP	0,00	0,00	0,00	0,00	0,00
		T	0,00	0,00	0,00	0,00	0,00
1.05.02.09	Ammortamenti di esercizio	RS	0,00	0,00	0,00	0,00	0,00
		CP	0,00	0,00	0,00	0,00	0,00
		T	0,00	0,00	0,00	0,00	0,00

COMUNE DI MUROS

Provincia di Sassari

CONTO DEL BILANCIO - PARTE USCITA ANNO 2014

Codice Capitolo	DESCRIZIONE	RS CP T	Residui Conservati e Stanzamenti definitivi di Bilancio	Conto del tesoriere	Determinazioni Residui	Impegni	Minori residui o Economie
			(A)	(B)	(C)		
						Pagamenti	Residui da riportare
						(F)	(G)
(M)	(B)	(C)	(I=G+H)	(L=L-F)			
			Totale	Residui al 31 Dicembre	Impegni al 31 Dicembre		
			(M)	(B)	(C)	(D=B+C)	
Totale Servizio 2		RS	23.332,67	10.547,64	5.502,47	16.050,11	-7.282,56
		CP	23.193,00	9.674,96	13.518,04	23.193,00	0,00
		T	46.525,67	20.222,60	19.020,51	39.243,11	-7.282,56
Totale Funzione 5		RS	39.256,03	19.253,27	12.619,75	31.873,02	-7.383,01
		CP	39.193,00	12.033,15	23.159,85	35.193,00	-4.000,00
		T	78.449,03	31.286,42	35.779,60	67.066,02	-11.383,01
Funzione 6	FUNZIONI NEL SETTORE SPORTIVO E RICREATIVO						
Servizio 1	Piscine comunali						
1.06.01.01	Personale	RS	0,00	0,00	0,00	0,00	0,00
		CP	0,00	0,00	0,00	0,00	0,00
		T	0,00	0,00	0,00	0,00	0,00
1.06.01.02	Acquisto di beni di consumo e/o di materie prime	RS	0,00	0,00	0,00	0,00	0,00
		CP	0,00	0,00	0,00	0,00	0,00
		T	0,00	0,00	0,00	0,00	0,00
1.06.01.04	Utilizzo di beni di terzi	RS	0,00	0,00	0,00	0,00	0,00
		CP	0,00	0,00	0,00	0,00	0,00
		T	0,00	0,00	0,00	0,00	0,00
1.06.01.05	Trasferimenti	RS	0,00	0,00	0,00	0,00	0,00
		CP	0,00	0,00	0,00	0,00	0,00
		T	0,00	0,00	0,00	0,00	0,00
1.06.01.06	Interessi passivi ed oneri finanziari diversi	RS	0,00	0,00	0,00	0,00	0,00
		CP	0,00	0,00	0,00	0,00	0,00
		T	0,00	0,00	0,00	0,00	0,00
1.06.01.07	Imposte e tasse	RS	0,00	0,00	0,00	0,00	0,00
		CP	0,00	0,00	0,00	0,00	0,00
		T	0,00	0,00	0,00	0,00	0,00
1.06.01.08	Oneri straordinari della gestione corrente	RS	0,00	0,00	0,00	0,00	0,00
		CP	0,00	0,00	0,00	0,00	0,00
		T	0,00	0,00	0,00	0,00	0,00
1.06.01.09	Ammortamenti di esercizio	RS	0,00	0,00	0,00	0,00	0,00
		CP	0,00	0,00	0,00	0,00	0,00
		T	0,00	0,00	0,00	0,00	0,00
Totale Servizio 1		RS	0,00	0,00	0,00	0,00	0,00
		CP	0,00	0,00	0,00	0,00	0,00
		T	0,00	0,00	0,00	0,00	0,00
Servizio 2	Stadio comunale, palazzo dello sport e altri impianti						
1.06.02.01	Personale	RS	0,00	0,00	0,00	0,00	0,00
		CP	0,00	0,00	0,00	0,00	0,00
		T	0,00	0,00	0,00	0,00	0,00

COMUNE DI MUROS

Provincia di Sassari

CONTO DEL BILANCIO - PARTE USCITA ANNO 2014

Codice Capitolo	DESCRIZIONE		Residui Conservati e Stanziameti definitivi di Bilancio	Conto del tesoriere	Determinazioni Residui	Impegni	Minori residui o Economie	
				Pagamenti	Residui da riportare			
			RS	Residui (A)	Residui (B)	Residui (C)	Residui (D=B+C)	(E=D-A)
			CP	Competenza (F)	Competenza (G)	Competenza (H)	Competenza (I=G+H)	(L=I-F)
T	Totale (M)	Totale (B)	Residui al 31 Dicembre (C)	Impegni al 31 Dicembre (D=B+C)				
1.06.02.02	Acquisto di beni di consumo e/o di materie prime	RS	0,00	0,00	0,00	0,00	0,00	
		CP	0,00	0,00	0,00	0,00	0,00	
		T	0,00	0,00	0,00	0,00	0,00	
1.06.02.03	Prestazioni di servizi	RS	1.194,41	946,37	0,00	946,37	-248,04	
		CP	2.200,00	1.645,21	554,79	2.200,00	0,00	
		T	3.394,41	2.591,58	554,79	3.146,37	-248,04	
1.06.02.04	Utilizzo di beni di terzi	RS	0,00	0,00	0,00	0,00	0,00	
		CP	0,00	0,00	0,00	0,00	0,00	
		T	0,00	0,00	0,00	0,00	0,00	
1.06.02.05	Trasferimenti	RS	2.101,60	0,00	502,80	502,80	-1.598,80	
		CP	0,00	0,00	0,00	0,00	0,00	
		T	2.101,60	0,00	502,80	502,80	-1.598,80	
1.06.02.06	Interessi passivi ed oneri finanziari diversi	RS	0,00	0,00	0,00	0,00	0,00	
		CP	0,00	0,00	0,00	0,00	0,00	
		T	0,00	0,00	0,00	0,00	0,00	
1.06.02.07	Imposte e tasse	RS	0,00	0,00	0,00	0,00	0,00	
		CP	0,00	0,00	0,00	0,00	0,00	
		T	0,00	0,00	0,00	0,00	0,00	
1.06.02.08	Oneri straordinari della gestione corrente	RS	0,00	0,00	0,00	0,00	0,00	
		CP	0,00	0,00	0,00	0,00	0,00	
		T	0,00	0,00	0,00	0,00	0,00	
1.06.02.09	Ammortamenti di esercizio	RS	0,00	0,00	0,00	0,00	0,00	
		CP	0,00	0,00	0,00	0,00	0,00	
		T	0,00	0,00	0,00	0,00	0,00	
	Totale Servizio 2	RS	3.296,01	946,37	502,80	1.449,17	-1.846,84	
		CP	2.200,00	1.645,21	554,79	2.200,00	0,00	
		T	5.496,01	2.591,58	1.057,59	3.649,17	-1.846,84	
Servizio 3 Manifestazioni diverse nel settore sportivo e ricreativo								
1.06.03.01	Personale	RS	0,00	0,00	0,00	0,00	0,00	
		CP	0,00	0,00	0,00	0,00	0,00	
		T	0,00	0,00	0,00	0,00	0,00	
1.06.03.02	Acquisto di beni di consumo e/o di materie prime	RS	0,00	0,00	0,00	0,00	0,00	
		CP	0,00	0,00	0,00	0,00	0,00	
		T	0,00	0,00	0,00	0,00	0,00	
1.06.03.03	Prestazioni di servizi	RS	500,00	0,00	500,00	500,00	0,00	
		CP	1.500,00	0,00	1.500,00	1.500,00	0,00	
		T	2.000,00	0,00	2.000,00	2.000,00	0,00	

COMUNE DI MUROS

Provincia di Sassari

CONTO DEL BILANCIO - PARTE USCITA ANNO 2014

Codice Capitolo	DESCRIZIONE		Residui Conservati e Stanziamenti definitivi di Bilancio	Conto del tesoriere	Determinazioni Residui	Impegni	Minori residui o Economie
			RS	Pagamenti	Residui da riportare		
			Residui (A)	Residui (B)	Residui (C)	Residui (D=B+C)	(E=D-A)
			Competenza (F)	Competenza (G)	Competenza (H)	Competenza (I=G+H)	(L=I-F)
			Totale (M)	Totale (B)	Residui al 31 Dicembre (C)	Impegni al 31 Dicembre (D=B+C)	
1.06.03.04	Utilizzo di beni di terzi	RS	0,00	0,00	0,00	0,00	0,00
		CP	0,00	0,00	0,00	0,00	0,00
		T	0,00	0,00	0,00	0,00	0,00
1.06.03.05	Trasferimenti	RS	12.342,92	8.344,77	3.857,51	12.202,28	-140,64
		CP	8.728,64	3.099,82	1.594,20	4.694,02	-4.034,62
		T	21.071,56	11.444,59	5.451,71	16.896,30	-4.175,26
1.06.03.06	Interessi passivi ed oneri finanziari diversi	RS	0,00	0,00	0,00	0,00	0,00
		CP	0,00	0,00	0,00	0,00	0,00
		T	0,00	0,00	0,00	0,00	0,00
1.06.03.07	Imposte e tasse	RS	0,00	0,00	0,00	0,00	0,00
		CP	0,00	0,00	0,00	0,00	0,00
		T	0,00	0,00	0,00	0,00	0,00
1.06.03.08	Oneri straordinari della gestione corrente	RS	0,00	0,00	0,00	0,00	0,00
		CP	0,00	0,00	0,00	0,00	0,00
		T	0,00	0,00	0,00	0,00	0,00
1.06.03.09	Ammortamenti di esercizio	RS	0,00	0,00	0,00	0,00	0,00
		CP	0,00	0,00	0,00	0,00	0,00
		T	0,00	0,00	0,00	0,00	0,00
	Totale Servizio 3	RS	12.842,92	8.344,77	4.357,51	12.702,28	-140,64
		CP	10.228,64	3.099,82	3.094,20	6.194,02	-4.034,62
		T	23.071,56	11.444,59	7.451,71	18.896,30	-4.175,26
	Totale Funzione 6	RS	16.138,93	9.291,14	4.860,31	14.151,45	-1.987,48
		CP	12.428,64	4.745,03	3.648,99	8.394,02	-4.034,62
		T	28.567,57	14.036,17	8.509,30	22.545,47	-6.022,10
Funzione 7	FUNZIONI NEL CAMPO TURISTICO						
Servizio 1	Servizi turistici						
1.07.01.01	Personale	RS	0,00	0,00	0,00	0,00	0,00
		CP	0,00	0,00	0,00	0,00	0,00
		T	0,00	0,00	0,00	0,00	0,00
1.07.01.02	Acquisto di beni di consumo e/o di materie prime	RS	0,00	0,00	0,00	0,00	0,00
		CP	0,00	0,00	0,00	0,00	0,00
		T	0,00	0,00	0,00	0,00	0,00
1.07.01.03	Prestazioni di servizi	RS	0,00	0,00	0,00	0,00	0,00
		CP	0,00	0,00	0,00	0,00	0,00
		T	0,00	0,00	0,00	0,00	0,00
1.07.01.04	Utilizzo di beni di terzi	RS	0,00	0,00	0,00	0,00	0,00
		CP	0,00	0,00	0,00	0,00	0,00
		T	0,00	0,00	0,00	0,00	0,00

COMUNE DI MUROS

Provincia di Sassari

CONTO DEL BILANCIO - PARTE USCITA ANNO 2014

Codice Capitolo	DESCRIZIONE		Residui Conservati e Stanzamenti definitivi di Bilancio	Conto del tesoriere	Determinazioni Residui	Impegni	Minori residui o Economie
			RS	Pagamenti	Residui da riportare		
			Residui (A)	Residui (B)	Residui (C)	Residui (D=B+C)	(E=D-A)
			Competenza (F)	Competenza (G)	Competenza (H)	Competenza (I=G+H)	(L=I-F)
			Totale (M)	Totale (B)	Residui al 31 Dicembre (C)	Impegni al 31 Dicembre (D=B+C)	
1.07.01.05	Trasferimenti	RS	0,00	0,00	0,00	0,00	0,00
		CP	0,00	0,00	0,00	0,00	0,00
		T	0,00	0,00	0,00	0,00	0,00
1.07.01.06	Interessi passivi ed oneri finanziari diversi	RS	0,00	0,00	0,00	0,00	0,00
		CP	0,00	0,00	0,00	0,00	0,00
		T	0,00	0,00	0,00	0,00	0,00
1.07.01.07	Imposte e tasse	RS	0,00	0,00	0,00	0,00	0,00
		CP	0,00	0,00	0,00	0,00	0,00
		T	0,00	0,00	0,00	0,00	0,00
1.07.01.08	Oneri straordinari della gestione corrente	RS	0,00	0,00	0,00	0,00	0,00
		CP	0,00	0,00	0,00	0,00	0,00
		T	0,00	0,00	0,00	0,00	0,00
1.07.01.09	Ammortamenti di esercizio	RS	0,00	0,00	0,00	0,00	0,00
		CP	0,00	0,00	0,00	0,00	0,00
		T	0,00	0,00	0,00	0,00	0,00
	Totale Servizio 1	RS	0,00	0,00	0,00	0,00	0,00
		CP	0,00	0,00	0,00	0,00	0,00
		T	0,00	0,00	0,00	0,00	0,00
Servizio 2		Manifestazioni turistiche					
1.07.02.01	Personale	RS	0,00	0,00	0,00	0,00	0,00
		CP	0,00	0,00	0,00	0,00	0,00
		T	0,00	0,00	0,00	0,00	0,00
1.07.02.02	Acquisto di beni di consumo e/o di materie prime	RS	0,00	0,00	0,00	0,00	0,00
		CP	0,00	0,00	0,00	0,00	0,00
		T	0,00	0,00	0,00	0,00	0,00
1.07.02.03	Prestazioni di servizi	RS	4.074,36	0,00	4.074,36	4.074,36	0,00
		CP	0,00	0,00	0,00	0,00	0,00
		T	4.074,36	0,00	4.074,36	4.074,36	0,00
1.07.02.04	Utilizzo di beni di terzi	RS	0,00	0,00	0,00	0,00	0,00
		CP	0,00	0,00	0,00	0,00	0,00
		T	0,00	0,00	0,00	0,00	0,00
1.07.02.05	Trasferimenti	RS	0,00	0,00	0,00	0,00	0,00
		CP	0,00	0,00	0,00	0,00	0,00
		T	0,00	0,00	0,00	0,00	0,00
1.07.02.06	Interessi passivi ed oneri finanziari diversi	RS	0,00	0,00	0,00	0,00	0,00
		CP	0,00	0,00	0,00	0,00	0,00
		T	0,00	0,00	0,00	0,00	0,00

COMUNE DI MUROS

Provincia di Sassari

CONTO DEL BILANCIO - PARTE USCITA ANNO 2014

Codice Capitolo	DESCRIZIONE		Residui Conservati e Stanziamenti definitivi di Bilancio	Conto del tesoriere	Determinazioni Residui	Impegni	Minori residui o Economie
			RS	Pagamenti	Residui da riportare		
			Residui (A)	Residui (B)	Residui (C)	Residui (D=B+C)	(E=D-A)
			Competenza (F)	Competenza (G)	Competenza (H)	Competenza (I=G+H)	(L=I-F)
			Totale (M)	Totale (B)	Residui al 31 Dicembre (C)	Impegni al 31 Dicembre (D=B+C)	
1.07.02.07	Imposte e tasse	RS	0,00	0,00	0,00	0,00	0,00
		CP	0,00	0,00	0,00	0,00	0,00
		T	0,00	0,00	0,00	0,00	0,00
1.07.02.08	Oneri straordinari della gestione corrente	RS	0,00	0,00	0,00	0,00	0,00
		CP	0,00	0,00	0,00	0,00	0,00
		T	0,00	0,00	0,00	0,00	0,00
1.07.02.09	Ammortamenti di esercizio	RS	0,00	0,00	0,00	0,00	0,00
		CP	0,00	0,00	0,00	0,00	0,00
		T	0,00	0,00	0,00	0,00	0,00
	Totale Servizio 2	RS	4.074,36	0,00	4.074,36	4.074,36	0,00
		CP	0,00	0,00	0,00	0,00	0,00
		T	4.074,36	0,00	4.074,36	4.074,36	0,00
	Totale Funzione 7	RS	4.074,36	0,00	4.074,36	4.074,36	0,00
		CP	0,00	0,00	0,00	0,00	0,00
		T	4.074,36	0,00	4.074,36	4.074,36	0,00
Funzione 8	FUNZIONI NEL CAMPO DELLA VIABILITA' E DEI TRASPORTI						
Servizio 1	Viabilita' , circolazione stradale e servizi connessi						
1.08.01.01	Personale	RS	0,00	0,00	0,00	0,00	0,00
		CP	0,00	0,00	0,00	0,00	0,00
		T	0,00	0,00	0,00	0,00	0,00
1.08.01.02	Acquisto di beni di consumo e/o di materie prime	RS	6.048,10	5.031,38	0,00	5.031,38	-1.016,72
		CP	9.193,60	2.663,78	3.562,38	6.226,16	-2.967,44
		T	15.241,70	7.695,16	3.562,38	11.257,54	-3.984,16
1.08.01.03	Prestazioni di servizi	RS	0,00	0,00	0,00	0,00	0,00
		CP	0,00	0,00	0,00	0,00	0,00
		T	0,00	0,00	0,00	0,00	0,00
1.08.01.04	Utilizzo di beni di terzi	RS	0,00	0,00	0,00	0,00	0,00
		CP	0,00	0,00	0,00	0,00	0,00
		T	0,00	0,00	0,00	0,00	0,00
1.08.01.05	Trasferimenti	RS	0,00	0,00	0,00	0,00	0,00
		CP	0,00	0,00	0,00	0,00	0,00
		T	0,00	0,00	0,00	0,00	0,00
1.08.01.06	Interessi passivi ed oneri finanziari diversi	RS	0,00	0,00	0,00	0,00	0,00
		CP	3.753,80	2.673,66	0,00	2.673,66	-1.080,14
		T	3.753,80	2.673,66	0,00	2.673,66	-1.080,14
1.08.01.07	Imposte e tasse	RS	0,00	0,00	0,00	0,00	0,00
		CP	0,00	0,00	0,00	0,00	0,00
		T	0,00	0,00	0,00	0,00	0,00

COMUNE DI MUROS

Provincia di Sassari

CONTO DEL BILANCIO - PARTE USCITA ANNO 2014

Codice Capitolo	DESCRIZIONE		Residui Conservati e Stanziamenti definitivi di Bilancio	Conto del tesoriere	Determinazioni Residui	Impegni	Minori residui o Economie	
				Pagamenti	Residui da riportare			
			RS	Residui (A)	Residui (B)	Residui (C)	Residui (D=B+C)	(E=D-A)
			CP	Competenza (F)	Competenza (G)	Competenza (H)	Competenza (I=G+H)	(L=I-F)
T	Totale (M)	Totale (B)	Residui al 31 Dicembre (C)	Impegni al 31 Dicembre (D=B+C)				
1.08.01.08	Oneri straordinari della gestione corrente	RS	0,00	0,00	0,00	0,00	0,00	
		CP	0,00	0,00	0,00	0,00	0,00	
		T	0,00	0,00	0,00	0,00	0,00	
1.08.01.09	Ammortamenti di esercizio	RS	0,00	0,00	0,00	0,00	0,00	
		CP	0,00	0,00	0,00	0,00	0,00	
		T	0,00	0,00	0,00	0,00	0,00	
Totale Servizio 1	RS	6.048,10	5.031,38	0,00	5.031,38	-1.016,72		
	CP	12.947,40	5.337,44	3.562,38	8.899,82	-4.047,58		
	T	18.995,50	10.368,82	3.562,38	13.931,20	-5.064,30		
Servizio 2	Illuminazione pubblica e servizi connessi							
1.08.02.01	Personale	RS	0,00	0,00	0,00	0,00	0,00	
		CP	0,00	0,00	0,00	0,00	0,00	
		T	0,00	0,00	0,00	0,00	0,00	
1.08.02.02	Acquisto di beni di consumo e/o di materie prime	RS	0,00	0,00	0,00	0,00	0,00	
		CP	0,00	0,00	0,00	0,00	0,00	
		T	0,00	0,00	0,00	0,00	0,00	
1.08.02.03	Prestazioni di servizi	RS	5.312,97	5.124,89	99,19	5.224,08	-88,89	
		CP	51.000,00	47.800,30	2.969,85	50.770,15	-229,85	
		T	56.312,97	52.925,19	3.069,04	55.994,23	-318,74	
1.08.02.04	Utilizzo di beni di terzi	RS	0,00	0,00	0,00	0,00	0,00	
		CP	0,00	0,00	0,00	0,00	0,00	
		T	0,00	0,00	0,00	0,00	0,00	
1.08.02.05	Trasferimenti	RS	0,00	0,00	0,00	0,00	0,00	
		CP	0,00	0,00	0,00	0,00	0,00	
		T	0,00	0,00	0,00	0,00	0,00	
1.08.02.06	Interessi passivi ed oneri finanziari diversi	RS	0,00	0,00	0,00	0,00	0,00	
		CP	0,00	0,00	0,00	0,00	0,00	
		T	0,00	0,00	0,00	0,00	0,00	
1.08.02.07	Imposte e tasse	RS	0,00	0,00	0,00	0,00	0,00	
		CP	0,00	0,00	0,00	0,00	0,00	
		T	0,00	0,00	0,00	0,00	0,00	
1.08.02.08	Oneri straordinari della gestione corrente	RS	0,00	0,00	0,00	0,00	0,00	
		CP	0,00	0,00	0,00	0,00	0,00	
		T	0,00	0,00	0,00	0,00	0,00	
1.08.02.09	Ammortamenti di esercizio	RS	0,00	0,00	0,00	0,00	0,00	
		CP	0,00	0,00	0,00	0,00	0,00	
		T	0,00	0,00	0,00	0,00	0,00	

COMUNE DI MUROS

Provincia di Sassari

CONTO DEL BILANCIO - PARTE USCITA ANNO 2014

Codice Capitolo	DESCRIZIONE	RS	Residui Conservati e Stanziamenti definitivi di Bilancio	Conto del tesoriere	Determinazioni Residui	Impegni	Minori residui o Economie
			Residui (A)	Pagamenti	Residui da riportare		
		CP	Residui (A)	Residui (B)	Residui (C)	Residui (D=B+C)	(E=D-A)
		T	Competenza (F)	Competenza (G)	Competenza (H)	Competenza (I=G+H)	(L=I-F)
			Totale (M)	Totale (B)	Residui al 31 Dicembre (C)	Impegni al 31 Dicembre (D=B+C)	
Totale Servizio 2		RS	5.312,97	5.124,89	99,19	5.224,08	-88,89
		CP	51.000,00	47.800,30	2.969,85	50.770,15	-229,85
		T	56.312,97	52.925,19	3.069,04	55.994,23	-318,74
Servizio 3	Trasporti pubblici locali e servizi connessi						
1.08.03.01	Personale	RS	0,00	0,00	0,00	0,00	0,00
		CP	0,00	0,00	0,00	0,00	0,00
		T	0,00	0,00	0,00	0,00	0,00
1.08.03.02	Acquisto di beni di consumo e/o di materie prime	RS	0,00	0,00	0,00	0,00	0,00
		CP	0,00	0,00	0,00	0,00	0,00
		T	0,00	0,00	0,00	0,00	0,00
1.08.03.03	Prestazioni di servizi	RS	0,00	0,00	0,00	0,00	0,00
		CP	0,00	0,00	0,00	0,00	0,00
		T	0,00	0,00	0,00	0,00	0,00
1.08.03.04	Utilizzo di beni di terzi	RS	0,00	0,00	0,00	0,00	0,00
		CP	0,00	0,00	0,00	0,00	0,00
		T	0,00	0,00	0,00	0,00	0,00
1.08.03.05	Trasferimenti	RS	100,00	0,00	0,00	0,00	-100,00
		CP	50,00	0,00	50,00	50,00	0,00
		T	150,00	0,00	50,00	50,00	-100,00
1.08.03.06	Interessi passivi ed oneri finanziari diversi	RS	0,00	0,00	0,00	0,00	0,00
		CP	0,00	0,00	0,00	0,00	0,00
		T	0,00	0,00	0,00	0,00	0,00
1.08.03.07	Imposte e tasse	RS	0,00	0,00	0,00	0,00	0,00
		CP	0,00	0,00	0,00	0,00	0,00
		T	0,00	0,00	0,00	0,00	0,00
1.08.03.08	Oneri straordinari della gestione corrente	RS	0,00	0,00	0,00	0,00	0,00
		CP	0,00	0,00	0,00	0,00	0,00
		T	0,00	0,00	0,00	0,00	0,00
1.08.03.09	Ammortamenti di esercizio	RS	0,00	0,00	0,00	0,00	0,00
		CP	0,00	0,00	0,00	0,00	0,00
		T	0,00	0,00	0,00	0,00	0,00
Totale Servizio 3		RS	100,00	0,00	0,00	0,00	-100,00
		CP	50,00	0,00	50,00	50,00	0,00
		T	150,00	0,00	50,00	50,00	-100,00
Totale Funzione 8		RS	11.461,07	10.156,27	99,19	10.255,46	-1.205,61
		CP	63.997,40	53.137,74	6.582,23	59.719,97	-4.277,43
		T	75.458,47	63.294,01	6.681,42	69.975,43	-5.483,04
Funzione 9	FUNZIONI RIGUARDANTI LA GESTIONE DEL TERRITORIO E DELL' AMBIENTE						
Servizio 1	Urbanistica e gestione del territorio						

COMUNE DI MUROS

Provincia di Sassari

CONTO DEL BILANCIO - PARTE USCITA ANNO 2014

Codice Capitolo	DESCRIZIONE	RS CP T	Residui Conservati e Stanziameti definitivi di Bilancio	Conto del tesoriere	Determinazioni Residui	Impegni	Minori residui o Economie
			Residui (A)	Pagamenti	Residui da riportare		
				Residui (B)	Residui (C)	Residui (D=B+C)	
				Competenza (F)	Competenza (G)	Competenza (H)	Competenza (I=G+H)
Totale (M)	Totale (B)	Residui al 31 Dicembre (C)	Impegni al 31 Dicembre (D=B+C)	(L=I-F)			
1.09.01.01	Personale	RS	0,00	0,00	0,00	0,00	0,00
		CP	0,00	0,00	0,00	0,00	0,00
		T	0,00	0,00	0,00	0,00	0,00
1.09.01.02	Acquisto di beni di consumo e/o di materie prime	RS	0,00	0,00	0,00	0,00	0,00
		CP	0,00	0,00	0,00	0,00	0,00
		T	0,00	0,00	0,00	0,00	0,00
1.09.01.03	Prestazioni di servizi	RS	0,00	0,00	0,00	0,00	0,00
		CP	0,00	0,00	0,00	0,00	0,00
		T	0,00	0,00	0,00	0,00	0,00
1.09.01.04	Utilizzo di beni di terzi	RS	0,00	0,00	0,00	0,00	0,00
		CP	0,00	0,00	0,00	0,00	0,00
		T	0,00	0,00	0,00	0,00	0,00
1.09.01.05	Trasferimenti	RS	0,00	0,00	0,00	0,00	0,00
		CP	0,00	0,00	0,00	0,00	0,00
		T	0,00	0,00	0,00	0,00	0,00
1.09.01.06	Interessi passivi ed oneri finanziari diversi	RS	0,00	0,00	0,00	0,00	0,00
		CP	0,00	0,00	0,00	0,00	0,00
		T	0,00	0,00	0,00	0,00	0,00
1.09.01.07	Imposte e tasse	RS	0,00	0,00	0,00	0,00	0,00
		CP	0,00	0,00	0,00	0,00	0,00
		T	0,00	0,00	0,00	0,00	0,00
1.09.01.08	Oneri straordinari della gestione corrente	RS	0,00	0,00	0,00	0,00	0,00
		CP	0,00	0,00	0,00	0,00	0,00
		T	0,00	0,00	0,00	0,00	0,00
1.09.01.09	Ammortamenti di esercizio	RS	0,00	0,00	0,00	0,00	0,00
		CP	0,00	0,00	0,00	0,00	0,00
		T	0,00	0,00	0,00	0,00	0,00
	Totale Servizio 1	RS	0,00	0,00	0,00	0,00	0,00
		CP	0,00	0,00	0,00	0,00	0,00
		T	0,00	0,00	0,00	0,00	0,00
Servizio 2 Edilizia residenziale pubblica locale e piani di edilizia economico-popolare							
1.09.02.01	Personale	RS	0,00	0,00	0,00	0,00	0,00
		CP	0,00	0,00	0,00	0,00	0,00
		T	0,00	0,00	0,00	0,00	0,00
1.09.02.02	Acquisto di beni di consumo e/o di materie prime	RS	0,00	0,00	0,00	0,00	0,00
		CP	0,00	0,00	0,00	0,00	0,00
		T	0,00	0,00	0,00	0,00	0,00

COMUNE DI MUROS

Provincia di Sassari

CONTO DEL BILANCIO - PARTE USCITA ANNO 2014

Codice Capitolo	DESCRIZIONE		Residui Conservati e Stanziamenti definitivi di Bilancio	Conto del tesoriere	Determinazioni Residui	Impegni	Minori residui o Economie	
				Pagamenti	Residui da riportare			
			RS	Residui (A)	Residui (B)	Residui (C)	Residui (D=B+C)	(E=D-A)
			CP	Competenza (F)	Competenza (G)	Competenza (H)	Competenza (I=G+H)	(L=I-F)
T	Totale (M)	Totale (B)	Residui al 31 Dicembre (C)	Impegni al 31 Dicembre (D=B+C)				
1.09.02.03	Prestazioni di servizi	RS	0,00	0,00	0,00	0,00	0,00	
		CP	0,00	0,00	0,00	0,00	0,00	
		T	0,00	0,00	0,00	0,00	0,00	
1.09.02.04	Utilizzo di beni di terzi	RS	0,00	0,00	0,00	0,00	0,00	
		CP	0,00	0,00	0,00	0,00	0,00	
		T	0,00	0,00	0,00	0,00	0,00	
1.09.02.05	Trasferimenti	RS	0,00	0,00	0,00	0,00	0,00	
		CP	0,00	0,00	0,00	0,00	0,00	
		T	0,00	0,00	0,00	0,00	0,00	
1.09.02.06	Interessi passivi ed oneri finanziari diversi	RS	0,00	0,00	0,00	0,00	0,00	
		CP	0,00	0,00	0,00	0,00	0,00	
		T	0,00	0,00	0,00	0,00	0,00	
1.09.02.07	Imposte e tasse	RS	0,00	0,00	0,00	0,00	0,00	
		CP	0,00	0,00	0,00	0,00	0,00	
		T	0,00	0,00	0,00	0,00	0,00	
1.09.02.08	Oneri straordinari della gestione corrente	RS	0,00	0,00	0,00	0,00	0,00	
		CP	0,00	0,00	0,00	0,00	0,00	
		T	0,00	0,00	0,00	0,00	0,00	
1.09.02.09	Ammortamenti di esercizio	RS	0,00	0,00	0,00	0,00	0,00	
		CP	0,00	0,00	0,00	0,00	0,00	
		T	0,00	0,00	0,00	0,00	0,00	
	Totale Servizio 2	RS	0,00	0,00	0,00	0,00	0,00	
		CP	0,00	0,00	0,00	0,00	0,00	
		T	0,00	0,00	0,00	0,00	0,00	
Servizio 3	Servizi di protezione civile							
1.09.03.01	Personale	RS	0,00	0,00	0,00	0,00	0,00	
		CP	0,00	0,00	0,00	0,00	0,00	
		T	0,00	0,00	0,00	0,00	0,00	
1.09.03.02	Acquisto di beni di consumo e/o di materie prime	RS	0,00	0,00	0,00	0,00	0,00	
		CP	0,00	0,00	0,00	0,00	0,00	
		T	0,00	0,00	0,00	0,00	0,00	
1.09.03.03	Prestazioni di servizi	RS	0,00	0,00	0,00	0,00	0,00	
		CP	0,00	0,00	0,00	0,00	0,00	
		T	0,00	0,00	0,00	0,00	0,00	
1.09.03.04	Utilizzo di beni di terzi	RS	0,00	0,00	0,00	0,00	0,00	
		CP	0,00	0,00	0,00	0,00	0,00	
		T	0,00	0,00	0,00	0,00	0,00	

COMUNE DI MUROS

Provincia di Sassari

CONTO DEL BILANCIO - PARTE USCITA ANNO 2014

Codice Capitolo	DESCRIZIONE		Residui Conservati e Stanziamenti definitivi di Bilancio	Conto del tesoriere	Determinazioni Residui	Impegni	Minori residui o Economie
			RS	Pagamenti	Residui da riportare		
			Residui (A)	Residui (B)	Residui (C)	Residui (D=B+C)	(E=D-A)
			Competenza (F)	Competenza (G)	Competenza (H)	Competenza (I=G+H)	(L=I-F)
			Totale (M)	Totale (B)	Residui al 31 Dicembre (C)	Impegni al 31 Dicembre (D=B+C)	
1.09.03.05	Trasferimenti	RS	0,00	0,00	0,00	0,00	0,00
		CP	0,00	0,00	0,00	0,00	0,00
		T	0,00	0,00	0,00	0,00	0,00
1.09.03.06	Interessi passivi ed oneri finanziari diversi	RS	0,00	0,00	0,00	0,00	0,00
		CP	0,00	0,00	0,00	0,00	0,00
		T	0,00	0,00	0,00	0,00	0,00
1.09.03.07	Imposte e tasse	RS	0,00	0,00	0,00	0,00	0,00
		CP	0,00	0,00	0,00	0,00	0,00
		T	0,00	0,00	0,00	0,00	0,00
1.09.03.08	Oneri straordinari della gestione corrente	RS	0,00	0,00	0,00	0,00	0,00
		CP	0,00	0,00	0,00	0,00	0,00
		T	0,00	0,00	0,00	0,00	0,00
1.09.03.09	Ammortamenti di esercizio	RS	0,00	0,00	0,00	0,00	0,00
		CP	0,00	0,00	0,00	0,00	0,00
		T	0,00	0,00	0,00	0,00	0,00
	Totale Servizio 3	RS	0,00	0,00	0,00	0,00	0,00
		CP	0,00	0,00	0,00	0,00	0,00
		T	0,00	0,00	0,00	0,00	0,00
Servizio 4 Servizio idrico integrato							
1.09.04.01	Personale	RS	0,00	0,00	0,00	0,00	0,00
		CP	0,00	0,00	0,00	0,00	0,00
		T	0,00	0,00	0,00	0,00	0,00
1.09.04.02	Acquisto di beni di consumo e/o di materie prime	RS	0,00	0,00	0,00	0,00	0,00
		CP	0,00	0,00	0,00	0,00	0,00
		T	0,00	0,00	0,00	0,00	0,00
1.09.04.03	Prestazioni di servizi	RS	1.883,00	758,15	0,00	758,15	-1.124,85
		CP	1.000,00	575,05	424,95	1.000,00	0,00
		T	2.883,00	1.333,20	424,95	1.758,15	-1.124,85
1.09.04.04	Utilizzo di beni di terzi	RS	0,00	0,00	0,00	0,00	0,00
		CP	0,00	0,00	0,00	0,00	0,00
		T	0,00	0,00	0,00	0,00	0,00
1.09.04.05	Trasferimenti	RS	0,00	0,00	0,00	0,00	0,00
		CP	0,00	0,00	0,00	0,00	0,00
		T	0,00	0,00	0,00	0,00	0,00
1.09.04.06	Interessi passivi ed oneri finanziari diversi	RS	0,00	0,00	0,00	0,00	0,00
		CP	0,00	0,00	0,00	0,00	0,00
		T	0,00	0,00	0,00	0,00	0,00

COMUNE DI MUROS

Provincia di Sassari

CONTO DEL BILANCIO - PARTE USCITA ANNO 2014

Codice Capitolo	DESCRIZIONE		Residui Conservati e Stanziamenti definitivi di Bilancio	Conto del tesoriere	Determinazioni Residui	Impegni	Minori residui o Economie	
				Pagamenti	Residui da riportare			
			RS	Residui (A)	Residui (B)	Residui (C)	Residui (D=B+C)	(E=D-A)
			CP	Competenza (F)	Competenza (G)	Competenza (H)	Competenza (I=G+H)	(L=I-F)
T	Totale (M)	Totale (B)	Residui al 31 Dicembre (C)	Impegni al 31 Dicembre (D=B+C)				
1.09.04.07	Imposte e tasse	RS	0,00	0,00	0,00	0,00	0,00	
		CP	0,00	0,00	0,00	0,00	0,00	
		T	0,00	0,00	0,00	0,00	0,00	
1.09.04.08	Oneri straordinari della gestione corrente	RS	0,00	0,00	0,00	0,00	0,00	
		CP	0,00	0,00	0,00	0,00	0,00	
		T	0,00	0,00	0,00	0,00	0,00	
1.09.04.09	Ammortamenti di esercizio	RS	0,00	0,00	0,00	0,00	0,00	
		CP	0,00	0,00	0,00	0,00	0,00	
		T	0,00	0,00	0,00	0,00	0,00	
	Totale Servizio 4	RS	1.883,00	758,15	0,00	758,15	-1.124,85	
		CP	1.000,00	575,05	424,95	1.000,00	0,00	
		T	2.883,00	1.333,20	424,95	1.758,15	-1.124,85	
Servizio 5		Servizio smaltimento rifiuti						
1.09.05.01	Personale	RS	0,00	0,00	0,00	0,00	0,00	
		CP	0,00	0,00	0,00	0,00	0,00	
		T	0,00	0,00	0,00	0,00	0,00	
1.09.05.02	Acquisto di beni di consumo e/o di materie prime	RS	2.276,14	0,00	0,00	0,00	-2.276,14	
		CP	5.000,00	0,00	5.000,00	5.000,00	0,00	
		T	7.276,14	0,00	5.000,00	5.000,00	-2.276,14	
1.09.05.03	Prestazioni di servizi	RS	15.222,84	2.308,30	11.056,99	13.365,29	-1.857,55	
		CP	113.073,40	93.112,80	19.960,60	113.073,40	0,00	
		T	128.296,24	95.421,10	31.017,59	126.438,69	-1.857,55	
1.09.05.04	Utilizzo di beni di terzi	RS	0,00	0,00	0,00	0,00	0,00	
		CP	0,00	0,00	0,00	0,00	0,00	
		T	0,00	0,00	0,00	0,00	0,00	
1.09.05.05	Trasferimenti	RS	0,00	0,00	0,00	0,00	0,00	
		CP	0,00	0,00	0,00	0,00	0,00	
		T	0,00	0,00	0,00	0,00	0,00	
1.09.05.06	Interessi passivi ed oneri finanziari diversi	RS	0,00	0,00	0,00	0,00	0,00	
		CP	0,00	0,00	0,00	0,00	0,00	
		T	0,00	0,00	0,00	0,00	0,00	
1.09.05.07	Imposte e tasse	RS	0,00	0,00	0,00	0,00	0,00	
		CP	0,00	0,00	0,00	0,00	0,00	
		T	0,00	0,00	0,00	0,00	0,00	
1.09.05.08	Oneri straordinari della gestione corrente	RS	0,00	0,00	0,00	0,00	0,00	
		CP	0,00	0,00	0,00	0,00	0,00	
		T	0,00	0,00	0,00	0,00	0,00	

COMUNE DI MUROS

Provincia di Sassari

CONTO DEL BILANCIO - PARTE USCITA ANNO 2014

Codice Capitolo	DESCRIZIONE		Residui Conservati e Stanziamanti definitivi di Bilancio	Conto del tesoriere	Determinazioni Residui	Impegni	Minori residui o Economie
				Pagamenti	Residui da riportare		
		RS	Residui (A)	Residui (B)	Residui (C)	Residui (D=B+C)	(E=D-A)
		CP	Competenza (F)	Competenza (G)	Competenza (H)	Competenza (I=G+H)	(L=I-F)
T	Totale (M)	Totale (B)	Residui al 31 Dicembre (C)	Impegni al 31 Dicembre (D=B+C)			
1.09.05.09	Ammortamenti di esercizio	RS	0,00	0,00	0,00	0,00	0,00
		CP	0,00	0,00	0,00	0,00	0,00
		T	0,00	0,00	0,00	0,00	0,00
	Totale Servizio 5	RS	17.498,98	2.308,30	11.056,99	13.365,29	-4.133,69
		CP	118.073,40	93.112,80	24.960,60	118.073,40	0,00
		T	135.572,38	95.421,10	36.017,59	131.438,69	-4.133,69
Servizio 6 Parchi e servizi per la tutela ambientale del verde, altri servizi relativi al territorio e all'ambiente							
1.09.06.01	Personale	RS	0,00	0,00	0,00	0,00	0,00
		CP	21.851,52	18.663,63	3.187,89	21.851,52	0,00
		T	21.851,52	18.663,63	3.187,89	21.851,52	0,00
1.09.06.02	Acquisto di beni di consumo e/o di materie prime	RS	4.000,00	1.494,50	0,00	1.494,50	-2.505,50
		CP	0,00	0,00	0,00	0,00	0,00
		T	4.000,00	1.494,50	0,00	1.494,50	-2.505,50
1.09.06.03	Prestazioni di servizi	RS	18.273,83	18.273,83	0,00	18.273,83	0,00
		CP	0,00	0,00	0,00	0,00	0,00
		T	18.273,83	18.273,83	0,00	18.273,83	0,00
1.09.06.04	Utilizzo di beni di terzi	RS	0,00	0,00	0,00	0,00	0,00
		CP	0,00	0,00	0,00	0,00	0,00
		T	0,00	0,00	0,00	0,00	0,00
1.09.06.05	Trasferimenti	RS	10.882,50	6.000,00	1.000,00	7.000,00	-3.882,50
		CP	5.000,00	5.000,00	0,00	5.000,00	0,00
		T	15.882,50	11.000,00	1.000,00	12.000,00	-3.882,50
1.09.06.06	Interessi passivi ed oneri finanziari diversi	RS	0,00	0,00	0,00	0,00	0,00
		CP	0,00	0,00	0,00	0,00	0,00
		T	0,00	0,00	0,00	0,00	0,00
1.09.06.07	Imposte e tasse	RS	0,00	0,00	0,00	0,00	0,00
		CP	0,00	0,00	0,00	0,00	0,00
		T	0,00	0,00	0,00	0,00	0,00
1.09.06.08	Oneri straordinari della gestione corrente	RS	0,00	0,00	0,00	0,00	0,00
		CP	0,00	0,00	0,00	0,00	0,00
		T	0,00	0,00	0,00	0,00	0,00
1.09.06.09	Ammortamenti di esercizio	RS	0,00	0,00	0,00	0,00	0,00
		CP	0,00	0,00	0,00	0,00	0,00
		T	0,00	0,00	0,00	0,00	0,00
	Totale Servizio 6	RS	33.156,33	25.768,33	1.000,00	26.768,33	-6.388,00
		CP	26.851,52	23.663,63	3.187,89	26.851,52	0,00
		T	60.007,85	49.431,96	4.187,89	53.619,85	-6.388,00

COMUNE DI MUROS

Provincia di Sassari

CONTO DEL BILANCIO - PARTE USCITA ANNO 2014

Codice Capitolo	DESCRIZIONE		Residui Conservati e Stanziamenti definitivi di Bilancio	Conto del tesoriere	Determinazioni Residui	Impegni	Minori residui o Economie
		RS	Residui (A)	Residui (B)	Residui da riportare	Residui (D=B+C)	(E=D-A)
		CP	Competenza (F)	Competenza (G)	Competenza (H)	Competenza (I=G+H)	(L=L-F)
		T	Totale (M)	Totale (B)	Residui al 31 Dicembre (C)	Impegni al 31 Dicembre (D=B+C)	
Totale Funzione 9		RS	52.538,31	28.834,78	12.056,99	40.891,77	-11.646,54
		CP	145.924,92	117.351,48	28.573,44	145.924,92	0,00
		T	198.463,23	146.186,26	40.630,43	186.816,69	-11.646,54
Funzione 10	FUNZIONI NEL SETTORE SOCIALE						
Servizio 1	Asili nido, servizi per l'infanzia e per i minori						
1.10.01.01	Personale	RS	0,00	0,00	0,00	0,00	0,00
		CP	0,00	0,00	0,00	0,00	0,00
		T	0,00	0,00	0,00	0,00	0,00
1.10.01.02	Acquisto di beni di consumo e/o di materie prime	RS	1.915,32	1.001,29	0,00	1.001,29	-914,03
		CP	1.660,98	0,00	1.619,97	1.619,97	-41,01
		T	3.576,30	1.001,29	1.619,97	2.621,26	-955,04
1.10.01.03	Prestazioni di servizi	RS	0,00	0,00	0,00	0,00	0,00
		CP	0,00	0,00	0,00	0,00	0,00
		T	0,00	0,00	0,00	0,00	0,00
1.10.01.04	Utilizzo di beni di terzi	RS	0,00	0,00	0,00	0,00	0,00
		CP	0,00	0,00	0,00	0,00	0,00
		T	0,00	0,00	0,00	0,00	0,00
1.10.01.05	Trasferimenti	RS	200,00	0,00	0,00	0,00	-200,00
		CP	200,00	0,00	0,00	0,00	-200,00
		T	400,00	0,00	0,00	0,00	-400,00
1.10.01.06	Interessi passivi ed oneri finanziari diversi	RS	0,00	0,00	0,00	0,00	0,00
		CP	0,00	0,00	0,00	0,00	0,00
		T	0,00	0,00	0,00	0,00	0,00
1.10.01.07	Imposte e tasse	RS	0,00	0,00	0,00	0,00	0,00
		CP	0,00	0,00	0,00	0,00	0,00
		T	0,00	0,00	0,00	0,00	0,00
1.10.01.08	Oneri straordinari della gestione corrente	RS	0,00	0,00	0,00	0,00	0,00
		CP	0,00	0,00	0,00	0,00	0,00
		T	0,00	0,00	0,00	0,00	0,00
1.10.01.09	Ammortamenti di esercizio	RS	0,00	0,00	0,00	0,00	0,00
		CP	0,00	0,00	0,00	0,00	0,00
		T	0,00	0,00	0,00	0,00	0,00
Totale Servizio 1		RS	2.115,32	1.001,29	0,00	1.001,29	-1.114,03
		CP	1.860,98	0,00	1.619,97	1.619,97	-241,01
		T	3.976,30	1.001,29	1.619,97	2.621,26	-1.355,04
Servizio 2	Servizi di prevenzione e riabilitazione						
1.10.02.01	Personale	RS	0,00	0,00	0,00	0,00	0,00
		CP	0,00	0,00	0,00	0,00	0,00
		T	0,00	0,00	0,00	0,00	0,00

COMUNE DI MUROS

Provincia di Sassari

CONTO DEL BILANCIO - PARTE USCITA ANNO 2014

Codice Capitolo	DESCRIZIONE	RS CP T	Residui Conservati e Stanziameti definitivi di Bilancio	Conto del tesoriere	Determinazioni Residui	Impegni	Minori residui o Economie
			Residui (A)	Pagamenti	Residui da riportare		
				Residui (B)	Residui (C)	Residui (D=B+C)	
				Competenza (F)	Competenza (G)		Competenza (H)
Totale (M)	Totale (B)	Residui al 31 Dicembre (C)	Impegni al 31 Dicembre (D=B+C)				
1.10.02.02	Acquisto di beni di consumo e/o di materie prime	RS	0,00	0,00	0,00	0,00	0,00
		CP	0,00	0,00	0,00	0,00	0,00
		T	0,00	0,00	0,00	0,00	0,00
1.10.02.03	Prestazioni di servizi	RS	0,00	0,00	0,00	0,00	0,00
		CP	10.000,00	0,00	9.957,94	9.957,94	-42,06
		T	10.000,00	0,00	9.957,94	9.957,94	-42,06
1.10.02.04	Utilizzo di beni di terzi	RS	0,00	0,00	0,00	0,00	0,00
		CP	0,00	0,00	0,00	0,00	0,00
		T	0,00	0,00	0,00	0,00	0,00
1.10.02.05	Trasferimenti	RS	0,00	0,00	0,00	0,00	0,00
		CP	0,00	0,00	0,00	0,00	0,00
		T	0,00	0,00	0,00	0,00	0,00
1.10.02.06	Interessi passivi ed oneri finanziari diversi	RS	0,00	0,00	0,00	0,00	0,00
		CP	0,00	0,00	0,00	0,00	0,00
		T	0,00	0,00	0,00	0,00	0,00
1.10.02.07	Imposte e tasse	RS	0,00	0,00	0,00	0,00	0,00
		CP	0,00	0,00	0,00	0,00	0,00
		T	0,00	0,00	0,00	0,00	0,00
1.10.02.08	Oneri straordinari della gestione corrente	RS	0,00	0,00	0,00	0,00	0,00
		CP	0,00	0,00	0,00	0,00	0,00
		T	0,00	0,00	0,00	0,00	0,00
1.10.02.09	Ammortamenti di esercizio	RS	0,00	0,00	0,00	0,00	0,00
		CP	0,00	0,00	0,00	0,00	0,00
		T	0,00	0,00	0,00	0,00	0,00
Totale Servizio 2		RS	0,00	0,00	0,00	0,00	0,00
		CP	10.000,00	0,00	9.957,94	9.957,94	-42,06
		T	10.000,00	0,00	9.957,94	9.957,94	-42,06
Servizio 3	Strutture residenziali e di ricovero per anziani						
1.10.03.01	Personale	RS	0,00	0,00	0,00	0,00	0,00
		CP	0,00	0,00	0,00	0,00	0,00
		T	0,00	0,00	0,00	0,00	0,00
1.10.03.02	Acquisto di beni di consumo e/o di materie prime	RS	0,00	0,00	0,00	0,00	0,00
		CP	0,00	0,00	0,00	0,00	0,00
		T	0,00	0,00	0,00	0,00	0,00
1.10.03.03	Prestazioni di servizi	RS	0,00	0,00	0,00	0,00	0,00
		CP	0,00	0,00	0,00	0,00	0,00
		T	0,00	0,00	0,00	0,00	0,00

COMUNE DI MUROS

Provincia di Sassari

CONTO DEL BILANCIO - PARTE USCITA ANNO 2014

Codice Capitolo	DESCRIZIONE		Residui Conservati e Stanziam. definitivi di Bilancio	Conto del tesoriere	Determinazioni Residui	Impegni	Minori residui o Economie
				Pagamenti	Residui da riportare		
		RS	Residui (A)	Residui (B)	Residui (C)	Residui (D=B+C)	(E=D-A)
		CP	Competenza (F)	Competenza (G)	Competenza (H)	Competenza (I=G+H)	(L=I-F)
T	Totale (M)	Totale (B)	Residui al 31 Dicembre (C)	Impegni al 31 Dicembre (D=B+C)			
1.10.03.04	Utilizzo di beni di terzi	RS	0,00	0,00	0,00	0,00	0,00
		CP	0,00	0,00	0,00	0,00	0,00
		T	0,00	0,00	0,00	0,00	0,00
1.10.03.05	Trasferimenti	RS	0,00	0,00	0,00	0,00	0,00
		CP	0,00	0,00	0,00	0,00	0,00
		T	0,00	0,00	0,00	0,00	0,00
1.10.03.06	Interessi passivi ed oneri finanziari diversi	RS	0,00	0,00	0,00	0,00	0,00
		CP	0,00	0,00	0,00	0,00	0,00
		T	0,00	0,00	0,00	0,00	0,00
1.10.03.07	Imposte e tasse	RS	0,00	0,00	0,00	0,00	0,00
		CP	0,00	0,00	0,00	0,00	0,00
		T	0,00	0,00	0,00	0,00	0,00
1.10.03.08	Oneri straordinari della gestione corrente	RS	0,00	0,00	0,00	0,00	0,00
		CP	0,00	0,00	0,00	0,00	0,00
		T	0,00	0,00	0,00	0,00	0,00
1.10.03.09	Ammortamenti di esercizio	RS	0,00	0,00	0,00	0,00	0,00
		CP	0,00	0,00	0,00	0,00	0,00
		T	0,00	0,00	0,00	0,00	0,00
Totale Servizio 3		RS	0,00	0,00	0,00	0,00	0,00
		CP	0,00	0,00	0,00	0,00	0,00
		T	0,00	0,00	0,00	0,00	0,00
Servizio 4	Assistenza, beneficenza pubblica e servizi diversi alla persona						
1.10.04.01	Personale	RS	7.850,51	4.214,30	2.881,20	7.095,50	-755,01
		CP	37.165,43	34.556,74	1.836,80	36.393,54	-771,89
		T	45.015,94	38.771,04	4.718,00	43.489,04	-1.526,90
1.10.04.02	Acquisto di beni di consumo e/o di materie prime	RS	537,51	0,00	0,00	0,00	-537,51
		CP	500,00	0,00	0,00	0,00	-500,00
		T	1.037,51	0,00	0,00	0,00	-1.037,51
1.10.04.03	Prestazioni di servizi	RS	133.384,91	16.251,70	71.617,07	87.868,77	-45.516,14
		CP	25.900,00	4.738,31	21.061,69	25.800,00	-100,00
		T	159.284,91	20.990,01	92.678,76	113.668,77	-45.616,14
1.10.04.04	Utilizzo di beni di terzi	RS	0,00	0,00	0,00	0,00	0,00
		CP	0,00	0,00	0,00	0,00	0,00
		T	0,00	0,00	0,00	0,00	0,00
1.10.04.05	Trasferimenti	RS	215.360,01	58.086,65	130.074,35	188.161,00	-27.199,01
		CP	86.472,18	17.601,36	47.502,52	65.103,88	-21.368,30
		T	301.832,19	75.688,01	177.576,87	253.264,88	-48.567,31

COMUNE DI MUROS

Provincia di Sassari

CONTO DEL BILANCIO - PARTE USCITA ANNO 2014

Codice Capitolo	DESCRIZIONE		Residui Conservati e Stanziameti definitivi di Bilancio	Conto del tesoriere	Determinazioni Residui	Impegni	Minori residui o Economie	
				Pagamenti	Residui da riportare			
			RS	Residui (A)	Residui (B)	Residui (C)	Residui (D=B+C)	(E=D-A)
			CP	Competenza (F)	Competenza (G)	Competenza (H)	Competenza (I=G+H)	(L=I-F)
T	Totale (M)	Totale (B)	Residui al 31 Dicembre (C)	Impegni al 31 Dicembre (D=B+C)				
1.10.04.06	Interessi passivi ed oneri finanziari diversi	RS	0,00	0,00	0,00	0,00	0,00	
		CP	0,00	0,00	0,00	0,00	0,00	
		T	0,00	0,00	0,00	0,00	0,00	
1.10.04.07	Imposte e tasse	RS	774,04	0,00	774,04	774,04	0,00	
		CP	719,99	500,00	219,99	719,99	0,00	
		T	1.494,03	500,00	994,03	1.494,03	0,00	
1.10.04.08	Oneri straordinari della gestione corrente	RS	0,00	0,00	0,00	0,00	0,00	
		CP	0,00	0,00	0,00	0,00	0,00	
		T	0,00	0,00	0,00	0,00	0,00	
1.10.04.09	Ammortamenti di esercizio	RS	0,00	0,00	0,00	0,00	0,00	
		CP	0,00	0,00	0,00	0,00	0,00	
		T	0,00	0,00	0,00	0,00	0,00	
	Totale Servizio 4	RS	357.906,98	78.552,65	205.346,66	283.899,31	-74.007,67	
		CP	150.757,60	57.396,41	70.621,00	128.017,41	-22.740,19	
		T	508.664,58	135.949,06	275.967,66	411.916,72	-96.747,86	
Servizio 5	Servizio necroscopico e cimiteriale							
1.10.05.01	Personale	RS	0,00	0,00	0,00	0,00	0,00	
		CP	0,00	0,00	0,00	0,00	0,00	
		T	0,00	0,00	0,00	0,00	0,00	
1.10.05.02	Acquisto di beni di consumo e/o di materie prime	RS	1.558,00	0,00	0,00	0,00	-1.558,00	
		CP	811,30	766,30	45,00	811,30	0,00	
		T	2.369,30	766,30	45,00	811,30	-1.558,00	
1.10.05.03	Prestazioni di servizi	RS	200,00	0,00	0,00	0,00	-200,00	
		CP	0,00	0,00	0,00	0,00	0,00	
		T	200,00	0,00	0,00	0,00	-200,00	
1.10.05.04	Utilizzo di beni di terzi	RS	0,00	0,00	0,00	0,00	0,00	
		CP	0,00	0,00	0,00	0,00	0,00	
		T	0,00	0,00	0,00	0,00	0,00	
1.10.05.05	Trasferimenti	RS	0,00	0,00	0,00	0,00	0,00	
		CP	0,00	0,00	0,00	0,00	0,00	
		T	0,00	0,00	0,00	0,00	0,00	
1.10.05.06	Interessi passivi ed oneri finanziari diversi	RS	0,00	0,00	0,00	0,00	0,00	
		CP	0,00	0,00	0,00	0,00	0,00	
		T	0,00	0,00	0,00	0,00	0,00	
1.10.05.07	Imposte e tasse	RS	0,00	0,00	0,00	0,00	0,00	
		CP	0,00	0,00	0,00	0,00	0,00	
		T	0,00	0,00	0,00	0,00	0,00	

COMUNE DI MUROS

Provincia di Sassari

CONTO DEL BILANCIO - PARTE USCITA ANNO 2014

Codice Capitolo	DESCRIZIONE		Residui Conservati e Stanziam. definitivi di Bilancio	Conto del tesoriere	Determinazioni Residui	Impegni	Minori residui o Economie	
				Pagamenti	Residui da riportare			
			RS	Residui (A)	Residui (B)	Residui (C)	Residui (D=B+C)	(E=D-A)
			CP	Competenza (F)	Competenza (G)	Competenza (H)	Competenza (I=G+H)	(L=I-F)
T	Totale (M)	Totale (B)	Residui al 31 Dicembre (C)	Impegni al 31 Dicembre (D=B+C)				
1.10.05.08	Oneri straordinari della gestione corrente	RS	0,00	0,00	0,00	0,00	0,00	
		CP	0,00	0,00	0,00	0,00	0,00	
		T	0,00	0,00	0,00	0,00	0,00	
1.10.05.09	Ammortamenti di esercizio	RS	0,00	0,00	0,00	0,00	0,00	
		CP	0,00	0,00	0,00	0,00	0,00	
		T	0,00	0,00	0,00	0,00	0,00	
Totale Servizio 5	RS	1.758,00	0,00	0,00	0,00	0,00	-1.758,00	
	CP	811,30	766,30	45,00	811,30	0,00		
	T	2.569,30	766,30	45,00	811,30	-1.758,00		
Totale Funzione 10	RS	361.780,30	79.553,94	205.346,66	284.900,60	-76.879,70		
	CP	163.429,88	58.162,71	82.243,91	140.406,62	-23.023,26		
	T	525.210,18	137.716,65	287.590,57	425.307,22	-99.902,96		
Funzione 11	FUNZIONI NEL CAMPO DELLO SVILUPPO ECONOMICO							
Servizio 1	Affissioni e pubblicita'							
1.11.01.01	Personale	RS	0,00	0,00	0,00	0,00	0,00	
		CP	0,00	0,00	0,00	0,00	0,00	
		T	0,00	0,00	0,00	0,00	0,00	
1.11.01.02	Acquisto di beni di consumo e/o di materie prime	RS	0,00	0,00	0,00	0,00	0,00	
		CP	0,00	0,00	0,00	0,00	0,00	
		T	0,00	0,00	0,00	0,00	0,00	
1.11.01.03	Prestazioni di servizi	RS	0,00	0,00	0,00	0,00	0,00	
		CP	0,00	0,00	0,00	0,00	0,00	
		T	0,00	0,00	0,00	0,00	0,00	
1.11.01.04	Utilizzo di beni di terzi	RS	0,00	0,00	0,00	0,00	0,00	
		CP	0,00	0,00	0,00	0,00	0,00	
		T	0,00	0,00	0,00	0,00	0,00	
1.11.01.05	Trasferimenti	RS	0,00	0,00	0,00	0,00	0,00	
		CP	0,00	0,00	0,00	0,00	0,00	
		T	0,00	0,00	0,00	0,00	0,00	
1.11.01.06	Interessi passivi ed oneri finanziari diversi	RS	0,00	0,00	0,00	0,00	0,00	
		CP	0,00	0,00	0,00	0,00	0,00	
		T	0,00	0,00	0,00	0,00	0,00	
1.11.01.07	Imposte e tasse	RS	0,00	0,00	0,00	0,00	0,00	
		CP	0,00	0,00	0,00	0,00	0,00	
		T	0,00	0,00	0,00	0,00	0,00	
1.11.01.08	Oneri straordinari della gestione corrente	RS	0,00	0,00	0,00	0,00	0,00	
		CP	0,00	0,00	0,00	0,00	0,00	
		T	0,00	0,00	0,00	0,00	0,00	

COMUNE DI MUROS

Provincia di Sassari

CONTO DEL BILANCIO - PARTE USCITA ANNO 2014

Codice Capitolo	DESCRIZIONE		Residui Conservati e Stanziamenti definitivi di Bilancio	Conto del tesoriere	Determinazioni Residui	Impegni	Minori residui o Economie
				Pagamenti	Residui da riportare		
		RS	Residui (A)	Residui (B)	Residui (C)	Residui (D=B+C)	(E=D-A)
		CP	Competenza (F)	Competenza (G)	Competenza (H)	Competenza (I=G+H)	(L=I-F)
T	Totale (M)	Totale (B)	Residui al 31 Dicembre (C)	Impegni al 31 Dicembre (D=B+C)			
1.11.01.09	Ammortamenti di esercizio	RS	0,00	0,00	0,00	0,00	0,00
		CP	0,00	0,00	0,00	0,00	0,00
		T	0,00	0,00	0,00	0,00	0,00
Totale Servizio 1		RS	0,00	0,00	0,00	0,00	0,00
		CP	0,00	0,00	0,00	0,00	0,00
		T	0,00	0,00	0,00	0,00	0,00
Servizio 2 Fiere, mercati e servizi connessi							
1.11.02.01	Personale	RS	0,00	0,00	0,00	0,00	0,00
		CP	0,00	0,00	0,00	0,00	0,00
		T	0,00	0,00	0,00	0,00	0,00
1.11.02.02	Acquisto di beni di consumo e/o di materie prime	RS	0,00	0,00	0,00	0,00	0,00
		CP	0,00	0,00	0,00	0,00	0,00
		T	0,00	0,00	0,00	0,00	0,00
1.11.02.03	Prestazioni di servizi	RS	0,00	0,00	0,00	0,00	0,00
		CP	0,00	0,00	0,00	0,00	0,00
		T	0,00	0,00	0,00	0,00	0,00
1.11.02.04	Utilizzo di beni di terzi	RS	0,00	0,00	0,00	0,00	0,00
		CP	0,00	0,00	0,00	0,00	0,00
		T	0,00	0,00	0,00	0,00	0,00
1.11.02.05	Trasferimenti	RS	0,00	0,00	0,00	0,00	0,00
		CP	0,00	0,00	0,00	0,00	0,00
		T	0,00	0,00	0,00	0,00	0,00
1.11.02.06	Interessi passivi ed oneri finanziari diversi	RS	0,00	0,00	0,00	0,00	0,00
		CP	0,00	0,00	0,00	0,00	0,00
		T	0,00	0,00	0,00	0,00	0,00
1.11.02.07	Imposte e tasse	RS	0,00	0,00	0,00	0,00	0,00
		CP	0,00	0,00	0,00	0,00	0,00
		T	0,00	0,00	0,00	0,00	0,00
1.11.02.08	Oneri straordinari della gestione corrente	RS	0,00	0,00	0,00	0,00	0,00
		CP	0,00	0,00	0,00	0,00	0,00
		T	0,00	0,00	0,00	0,00	0,00
1.11.02.09	Ammortamenti di esercizio	RS	0,00	0,00	0,00	0,00	0,00
		CP	0,00	0,00	0,00	0,00	0,00
		T	0,00	0,00	0,00	0,00	0,00
Totale Servizio 2		RS	0,00	0,00	0,00	0,00	0,00
		CP	0,00	0,00	0,00	0,00	0,00
		T	0,00	0,00	0,00	0,00	0,00
Servizio 3 Mattatoio e servizi connessi							

COMUNE DI MUROS

Provincia di Sassari

CONTO DEL BILANCIO - PARTE USCITA ANNO 2014

Codice Capitolo	DESCRIZIONE		Residui Conservati e Stanziamenti definitivi di Bilancio	Conto del tesoriere	Determinazioni Residui	Impegni	Minori residui o Economie	
				Pagamenti	Residui da riportare			
			RS	Residui (A)	Residui (B)	Residui (C)	Residui (D=B+C)	(E=D-A)
			CP	Competenza (F)	Competenza (G)	Competenza (H)	Competenza (I=G+H)	(L=I-F)
T	Totale (M)	Totale (B)	Residui al 31 Dicembre (C)	Impegni al 31 Dicembre (D=B+C)				
1.11.03.01	Personale	RS	0,00	0,00	0,00	0,00	0,00	
		CP	0,00	0,00	0,00	0,00	0,00	
		T	0,00	0,00	0,00	0,00	0,00	
1.11.03.02	Acquisto di beni di consumo e/o di materie prime	RS	0,00	0,00	0,00	0,00	0,00	
		CP	0,00	0,00	0,00	0,00	0,00	
		T	0,00	0,00	0,00	0,00	0,00	
1.11.03.03	Prestazioni di servizi	RS	0,00	0,00	0,00	0,00	0,00	
		CP	0,00	0,00	0,00	0,00	0,00	
		T	0,00	0,00	0,00	0,00	0,00	
1.11.03.04	Utilizzo di beni di terzi	RS	0,00	0,00	0,00	0,00	0,00	
		CP	0,00	0,00	0,00	0,00	0,00	
		T	0,00	0,00	0,00	0,00	0,00	
1.11.03.05	Trasferimenti	RS	0,00	0,00	0,00	0,00	0,00	
		CP	0,00	0,00	0,00	0,00	0,00	
		T	0,00	0,00	0,00	0,00	0,00	
1.11.03.06	Interessi passivi ed oneri finanziari diversi	RS	0,00	0,00	0,00	0,00	0,00	
		CP	0,00	0,00	0,00	0,00	0,00	
		T	0,00	0,00	0,00	0,00	0,00	
1.11.03.07	Imposte e tasse	RS	0,00	0,00	0,00	0,00	0,00	
		CP	0,00	0,00	0,00	0,00	0,00	
		T	0,00	0,00	0,00	0,00	0,00	
1.11.03.08	Oneri straordinari della gestione corrente	RS	0,00	0,00	0,00	0,00	0,00	
		CP	0,00	0,00	0,00	0,00	0,00	
		T	0,00	0,00	0,00	0,00	0,00	
1.11.03.09	Ammortamenti di esercizio	RS	0,00	0,00	0,00	0,00	0,00	
		CP	0,00	0,00	0,00	0,00	0,00	
		T	0,00	0,00	0,00	0,00	0,00	
Totale Servizio 3		RS	0,00	0,00	0,00	0,00	0,00	
		CP	0,00	0,00	0,00	0,00	0,00	
		T	0,00	0,00	0,00	0,00	0,00	
Servizio 4 Servizi relativi all'industria								
1.11.04.01	Personale	RS	0,00	0,00	0,00	0,00	0,00	
		CP	0,00	0,00	0,00	0,00	0,00	
		T	0,00	0,00	0,00	0,00	0,00	
1.11.04.02	Acquisto di beni di consumo e/o di materie prime	RS	0,00	0,00	0,00	0,00	0,00	
		CP	0,00	0,00	0,00	0,00	0,00	
		T	0,00	0,00	0,00	0,00	0,00	

COMUNE DI MUROS

Provincia di Sassari

CONTO DEL BILANCIO - PARTE USCITA ANNO 2014

Codice Capitolo	DESCRIZIONE	RS CP T	Residui Conservati e Stanziam. definitivi di Bilancio	Conto del tesoriere	Determinazioni Residui	Impegni	Minori residui o Economie
			Residui (A)	Pagamenti	Residui da riportare		
				Residui (B)	Residui (C)		
				Competenza (F)	Competenza (G)	Competenza (H)	Residui (D=B+C)
Totale (M)	Totale (B)	Residui al 31 Dicembre (C)	Impegni al 31 Dicembre (D=B+C)	(L=L-F)			
1.11.04.03	Prestazioni di servizi	RS	0,00	0,00	0,00	0,00	0,00
		CP	0,00	0,00	0,00	0,00	0,00
		T	0,00	0,00	0,00	0,00	0,00
1.11.04.04	Utilizzo di beni di terzi	RS	0,00	0,00	0,00	0,00	0,00
		CP	0,00	0,00	0,00	0,00	0,00
		T	0,00	0,00	0,00	0,00	0,00
1.11.04.05	Trasferimenti	RS	0,00	0,00	0,00	0,00	0,00
		CP	0,00	0,00	0,00	0,00	0,00
		T	0,00	0,00	0,00	0,00	0,00
1.11.04.06	Interessi passivi ed oneri finanziari diversi	RS	0,00	0,00	0,00	0,00	0,00
		CP	0,00	0,00	0,00	0,00	0,00
		T	0,00	0,00	0,00	0,00	0,00
1.11.04.07	Imposte e tasse	RS	0,00	0,00	0,00	0,00	0,00
		CP	0,00	0,00	0,00	0,00	0,00
		T	0,00	0,00	0,00	0,00	0,00
1.11.04.08	Oneri straordinari della gestione corrente	RS	0,00	0,00	0,00	0,00	0,00
		CP	0,00	0,00	0,00	0,00	0,00
		T	0,00	0,00	0,00	0,00	0,00
1.11.04.09	Ammortamenti di esercizio	RS	0,00	0,00	0,00	0,00	0,00
		CP	0,00	0,00	0,00	0,00	0,00
		T	0,00	0,00	0,00	0,00	0,00
Totale Servizio 4		RS	0,00	0,00	0,00	0,00	0,00
		CP	0,00	0,00	0,00	0,00	0,00
		T	0,00	0,00	0,00	0,00	0,00
Servizio 5	Servizi relativi al commercio						
1.11.05.01	Personale	RS	0,00	0,00	0,00	0,00	0,00
		CP	0,00	0,00	0,00	0,00	0,00
		T	0,00	0,00	0,00	0,00	0,00
1.11.05.02	Acquisto di beni di consumo e/o di materie prime	RS	0,00	0,00	0,00	0,00	0,00
		CP	0,00	0,00	0,00	0,00	0,00
		T	0,00	0,00	0,00	0,00	0,00
1.11.05.03	Prestazioni di servizi	RS	0,00	0,00	0,00	0,00	0,00
		CP	0,00	0,00	0,00	0,00	0,00
		T	0,00	0,00	0,00	0,00	0,00
1.11.05.04	Utilizzo di beni di terzi	RS	0,00	0,00	0,00	0,00	0,00
		CP	0,00	0,00	0,00	0,00	0,00
		T	0,00	0,00	0,00	0,00	0,00

COMUNE DI MUROS

Provincia di Sassari

CONTO DEL BILANCIO - PARTE USCITA ANNO 2014

Codice Capitolo	DESCRIZIONE		Residui Conservati e Stanzamenti definitivi di Bilancio	Conto del tesoriere	Determinazioni Residui	Impegni	Minori residui o Economie
			RS	Pagamenti	Residui da riportare		
			Residui (A)	Residui (B)	Residui (C)	Residui (D=B+C)	(E=D-A)
			Competenza (F)	Competenza (G)	Competenza (H)	Competenza (I=G+H)	(L=I-F)
			Totale (M)	Totale (B)	Residui al 31 Dicembre (C)	Impegni al 31 Dicembre (D=B+C)	
1.11.05.05	Trasferimenti	RS	0,00	0,00	0,00	0,00	0,00
		CP	0,00	0,00	0,00	0,00	0,00
		T	0,00	0,00	0,00	0,00	0,00
1.11.05.06	Interessi passivi ed oneri finanziari diversi	RS	0,00	0,00	0,00	0,00	0,00
		CP	0,00	0,00	0,00	0,00	0,00
		T	0,00	0,00	0,00	0,00	0,00
1.11.05.07	Imposte e tasse	RS	0,00	0,00	0,00	0,00	0,00
		CP	0,00	0,00	0,00	0,00	0,00
		T	0,00	0,00	0,00	0,00	0,00
1.11.05.08	Oneri straordinari della gestione corrente	RS	0,00	0,00	0,00	0,00	0,00
		CP	0,00	0,00	0,00	0,00	0,00
		T	0,00	0,00	0,00	0,00	0,00
1.11.05.09	Ammortamenti di esercizio	RS	0,00	0,00	0,00	0,00	0,00
		CP	0,00	0,00	0,00	0,00	0,00
		T	0,00	0,00	0,00	0,00	0,00
	Totale Servizio 5	RS	0,00	0,00	0,00	0,00	0,00
		CP	0,00	0,00	0,00	0,00	0,00
		T	0,00	0,00	0,00	0,00	0,00
Servizio 6		Servizi relativi all'artigianato					
1.11.06.01	Personale	RS	0,00	0,00	0,00	0,00	0,00
		CP	0,00	0,00	0,00	0,00	0,00
		T	0,00	0,00	0,00	0,00	0,00
1.11.06.02	Acquisto di beni di consumo e/o di materie prime	RS	0,00	0,00	0,00	0,00	0,00
		CP	0,00	0,00	0,00	0,00	0,00
		T	0,00	0,00	0,00	0,00	0,00
1.11.06.03	Prestazioni di servizi	RS	0,00	0,00	0,00	0,00	0,00
		CP	0,00	0,00	0,00	0,00	0,00
		T	0,00	0,00	0,00	0,00	0,00
1.11.06.04	Utilizzo di beni di terzi	RS	0,00	0,00	0,00	0,00	0,00
		CP	0,00	0,00	0,00	0,00	0,00
		T	0,00	0,00	0,00	0,00	0,00
1.11.06.05	Trasferimenti	RS	0,00	0,00	0,00	0,00	0,00
		CP	0,00	0,00	0,00	0,00	0,00
		T	0,00	0,00	0,00	0,00	0,00
1.11.06.06	Interessi passivi ed oneri finanziari diversi	RS	0,00	0,00	0,00	0,00	0,00
		CP	0,00	0,00	0,00	0,00	0,00
		T	0,00	0,00	0,00	0,00	0,00

COMUNE DI MUROS

Provincia di Sassari

CONTO DEL BILANCIO - PARTE USCITA ANNO 2014

Codice Capitolo	DESCRIZIONE		Residui Conservati e Stanziamenti definitivi di Bilancio	Conto del tesoriere	Determinazioni Residui	Impegni	Minori residui o Economie	
				Pagamenti	Residui da riportare			
			RS	Residui (A)	Residui (B)	Residui (C)	Residui (D=B+C)	(E=D-A)
			CP	Competenza (F)	Competenza (G)	Competenza (H)	Competenza (I=G+H)	(L=I-F)
T	Totale (M)	Totale (B)	Residui al 31 Dicembre (C)	Impegni al 31 Dicembre (D=B+C)				
1.11.06.07	Imposte e tasse	RS	0,00	0,00	0,00	0,00	0,00	
		CP	0,00	0,00	0,00	0,00	0,00	
		T	0,00	0,00	0,00	0,00	0,00	
1.11.06.08	Oneri straordinari della gestione corrente	RS	0,00	0,00	0,00	0,00	0,00	
		CP	0,00	0,00	0,00	0,00	0,00	
		T	0,00	0,00	0,00	0,00	0,00	
1.11.06.09	Ammortamenti di esercizio	RS	0,00	0,00	0,00	0,00	0,00	
		CP	0,00	0,00	0,00	0,00	0,00	
		T	0,00	0,00	0,00	0,00	0,00	
	Totale Servizio 6	RS	0,00	0,00	0,00	0,00	0,00	
		CP	0,00	0,00	0,00	0,00	0,00	
		T	0,00	0,00	0,00	0,00	0,00	
Servizio 7		Servizi relativi all'agricoltura						
1.11.07.01	Personale	RS	0,00	0,00	0,00	0,00	0,00	
		CP	0,00	0,00	0,00	0,00	0,00	
		T	0,00	0,00	0,00	0,00	0,00	
1.11.07.02	Acquisto di beni di consumo e/o di materie prime	RS	0,00	0,00	0,00	0,00	0,00	
		CP	0,00	0,00	0,00	0,00	0,00	
		T	0,00	0,00	0,00	0,00	0,00	
1.11.07.03	Prestazioni di servizi	RS	0,00	0,00	0,00	0,00	0,00	
		CP	0,00	0,00	0,00	0,00	0,00	
		T	0,00	0,00	0,00	0,00	0,00	
1.11.07.04	Utilizzo di beni di terzi	RS	0,00	0,00	0,00	0,00	0,00	
		CP	0,00	0,00	0,00	0,00	0,00	
		T	0,00	0,00	0,00	0,00	0,00	
1.11.07.05	Trasferimenti	RS	0,00	0,00	0,00	0,00	0,00	
		CP	0,00	0,00	0,00	0,00	0,00	
		T	0,00	0,00	0,00	0,00	0,00	
1.11.07.06	Interessi passivi ed oneri finanziari diversi	RS	0,00	0,00	0,00	0,00	0,00	
		CP	0,00	0,00	0,00	0,00	0,00	
		T	0,00	0,00	0,00	0,00	0,00	
1.11.07.07	Imposte e tasse	RS	0,00	0,00	0,00	0,00	0,00	
		CP	0,00	0,00	0,00	0,00	0,00	
		T	0,00	0,00	0,00	0,00	0,00	
1.11.07.08	Oneri straordinari della gestione corrente	RS	0,00	0,00	0,00	0,00	0,00	
		CP	0,00	0,00	0,00	0,00	0,00	
		T	0,00	0,00	0,00	0,00	0,00	

COMUNE DI MUROS

Provincia di Sassari

CONTO DEL BILANCIO - PARTE USCITA ANNO 2014

Codice Capitolo	DESCRIZIONE		Residui Conservati e Stanziamenti definitivi di Bilancio	Conto del tesoriere	Determinazioni Residui	Impegni	Minori residui o Economie
			RS	Pagamenti	Residui da riportare		
			Residui (A)	Residui (B)	Residui (C)	Residui (D=B+C)	(E=D-A)
		CP	Competenza (F)	Competenza (G)	Competenza (H)	Competenza (I=G+H)	(L=I-F)
		T	Totale (M)	Totale (B)	Residui al 31 Dicembre (C)	Impegni al 31 Dicembre (D=B+C)	
1.11.07.09	Ammortamenti di esercizio	RS	0,00	0,00	0,00	0,00	0,00
		CP	0,00	0,00	0,00	0,00	0,00
		T	0,00	0,00	0,00	0,00	0,00
	Totale Servizio 7	RS	0,00	0,00	0,00	0,00	0,00
		CP	0,00	0,00	0,00	0,00	0,00
		T	0,00	0,00	0,00	0,00	0,00
	Totale Funzione 11	RS	0,00	0,00	0,00	0,00	0,00
		CP	0,00	0,00	0,00	0,00	0,00
		T	0,00	0,00	0,00	0,00	0,00
Funzione 12	FUNZIONI RELATIVE A SERVIZI PRODUTTIVI						
Servizio 1	Distribuzione gas metano						
1.12.01.01	Personale	RS	0,00	0,00	0,00	0,00	0,00
		CP	0,00	0,00	0,00	0,00	0,00
		T	0,00	0,00	0,00	0,00	0,00
1.12.01.02	Acquisto di beni di consumo e/o di materie prime	RS	0,00	0,00	0,00	0,00	0,00
		CP	0,00	0,00	0,00	0,00	0,00
		T	0,00	0,00	0,00	0,00	0,00
1.12.01.03	Prestazioni di servizi	RS	0,00	0,00	0,00	0,00	0,00
		CP	0,00	0,00	0,00	0,00	0,00
		T	0,00	0,00	0,00	0,00	0,00
1.12.01.04	Utilizzo di beni di terzi	RS	0,00	0,00	0,00	0,00	0,00
		CP	0,00	0,00	0,00	0,00	0,00
		T	0,00	0,00	0,00	0,00	0,00
1.12.01.05	Trasferimenti	RS	0,00	0,00	0,00	0,00	0,00
		CP	0,00	0,00	0,00	0,00	0,00
		T	0,00	0,00	0,00	0,00	0,00
1.12.01.06	Interessi passivi ed oneri finanziari diversi	RS	0,00	0,00	0,00	0,00	0,00
		CP	0,00	0,00	0,00	0,00	0,00
		T	0,00	0,00	0,00	0,00	0,00
1.12.01.07	Imposte e tasse	RS	0,00	0,00	0,00	0,00	0,00
		CP	0,00	0,00	0,00	0,00	0,00
		T	0,00	0,00	0,00	0,00	0,00
1.12.01.08	Oneri straordinari della gestione corrente	RS	0,00	0,00	0,00	0,00	0,00
		CP	0,00	0,00	0,00	0,00	0,00
		T	0,00	0,00	0,00	0,00	0,00
1.12.01.09	Ammortamenti di esercizio	RS	0,00	0,00	0,00	0,00	0,00
		CP	0,00	0,00	0,00	0,00	0,00
		T	0,00	0,00	0,00	0,00	0,00

COMUNE DI MUROS

Provincia di Sassari

CONTO DEL BILANCIO - PARTE USCITA ANNO 2014

Codice Capitolo	DESCRIZIONE		Residui Conservati e Stanziamenti definitivi di Bilancio	Conto del tesoriere	Determinazioni Residui	Impegni	Minori residui o Economie	
				Pagamenti	Residui da riportare			
			RS	Residui (A)	Residui (B)	Residui (C)	Residui (D=B+C)	(E=D-A)
			CP	Competenza (F)	Competenza (G)	Competenza (H)	Competenza (I=G+H)	(L=I-F)
T	Totale (M)	Totale (B)	Residui al 31 Dicembre (C)	Impegni al 31 Dicembre (D=B+C)				
Totale Servizio 1		RS	0,00	0,00	0,00	0,00	0,00	
		CP	0,00	0,00	0,00	0,00	0,00	
		T	0,00	0,00	0,00	0,00	0,00	
Servizio 2	Centrale del latte							
1.12.02.01	Personale	RS	0,00	0,00	0,00	0,00	0,00	
		CP	0,00	0,00	0,00	0,00	0,00	
		T	0,00	0,00	0,00	0,00	0,00	
1.12.02.02	Acquisto di beni di consumo e/o di materie prime	RS	0,00	0,00	0,00	0,00	0,00	
		CP	0,00	0,00	0,00	0,00	0,00	
		T	0,00	0,00	0,00	0,00	0,00	
1.12.02.03	Prestazioni di servizi	RS	0,00	0,00	0,00	0,00	0,00	
		CP	0,00	0,00	0,00	0,00	0,00	
		T	0,00	0,00	0,00	0,00	0,00	
1.12.02.04	Utilizzo di beni di terzi	RS	0,00	0,00	0,00	0,00	0,00	
		CP	0,00	0,00	0,00	0,00	0,00	
		T	0,00	0,00	0,00	0,00	0,00	
1.12.02.05	Trasferimenti	RS	0,00	0,00	0,00	0,00	0,00	
		CP	0,00	0,00	0,00	0,00	0,00	
		T	0,00	0,00	0,00	0,00	0,00	
1.12.02.06	Interessi passivi ed oneri finanziari diversi	RS	0,00	0,00	0,00	0,00	0,00	
		CP	0,00	0,00	0,00	0,00	0,00	
		T	0,00	0,00	0,00	0,00	0,00	
1.12.02.07	Imposte e tasse	RS	0,00	0,00	0,00	0,00	0,00	
		CP	0,00	0,00	0,00	0,00	0,00	
		T	0,00	0,00	0,00	0,00	0,00	
1.12.02.08	Oneri straordinari della gestione corrente	RS	0,00	0,00	0,00	0,00	0,00	
		CP	0,00	0,00	0,00	0,00	0,00	
		T	0,00	0,00	0,00	0,00	0,00	
1.12.02.09	Ammortamenti di esercizio	RS	0,00	0,00	0,00	0,00	0,00	
		CP	0,00	0,00	0,00	0,00	0,00	
		T	0,00	0,00	0,00	0,00	0,00	
Totale Servizio 2		RS	0,00	0,00	0,00	0,00	0,00	
		CP	0,00	0,00	0,00	0,00	0,00	
		T	0,00	0,00	0,00	0,00	0,00	
Servizio 3	Distribuzione energia elettrica							
1.12.03.01	Personale	RS	0,00	0,00	0,00	0,00	0,00	
		CP	0,00	0,00	0,00	0,00	0,00	
		T	0,00	0,00	0,00	0,00	0,00	

COMUNE DI MUROS

Provincia di Sassari

CONTO DEL BILANCIO - PARTE USCITA ANNO 2014

Codice Capitolo	DESCRIZIONE	RS	Residui Conservati e Stanziamenti definitivi di Bilancio	Conto del tesoriere	Determinazioni Residui	Impegni	Minori residui o Economie			
			Pagamenti	Residui da riportare	Residui (D=B+C)					
								Residui (A)	Residui (B)	Residui (C)
								Competenza (F)	Competenza (G)	Competenza (H)
T	Totale (M)	Totale (B)	Residui al 31 Dicembre (C)	Impegni al 31 Dicembre (D=B+C)	(E=D-A)	(L=L-F)				
1.12.03.02	Acquisto di beni di consumo e/o di materie prime	RS	0,00	0,00	0,00	0,00	0,00			
		CP	0,00	0,00	0,00	0,00	0,00			
		T	0,00	0,00	0,00	0,00	0,00			
1.12.03.03	Prestazioni di servizi	RS	0,00	0,00	0,00	0,00	0,00			
		CP	0,00	0,00	0,00	0,00	0,00			
		T	0,00	0,00	0,00	0,00	0,00			
1.12.03.04	Utilizzo di beni di terzi	RS	0,00	0,00	0,00	0,00	0,00			
		CP	0,00	0,00	0,00	0,00	0,00			
		T	0,00	0,00	0,00	0,00	0,00			
1.12.03.05	Trasferimenti	RS	0,00	0,00	0,00	0,00	0,00			
		CP	0,00	0,00	0,00	0,00	0,00			
		T	0,00	0,00	0,00	0,00	0,00			
1.12.03.06	Interessi passivi ed oneri finanziari diversi	RS	0,00	0,00	0,00	0,00	0,00			
		CP	0,00	0,00	0,00	0,00	0,00			
		T	0,00	0,00	0,00	0,00	0,00			
1.12.03.07	Imposte e tasse	RS	0,00	0,00	0,00	0,00	0,00			
		CP	0,00	0,00	0,00	0,00	0,00			
		T	0,00	0,00	0,00	0,00	0,00			
1.12.03.08	Oneri straordinari della gestione corrente	RS	0,00	0,00	0,00	0,00	0,00			
		CP	0,00	0,00	0,00	0,00	0,00			
		T	0,00	0,00	0,00	0,00	0,00			
1.12.03.09	Ammortamenti di esercizio	RS	0,00	0,00	0,00	0,00	0,00			
		CP	0,00	0,00	0,00	0,00	0,00			
		T	0,00	0,00	0,00	0,00	0,00			
Totale Servizio 3		RS	0,00	0,00	0,00	0,00	0,00			
		CP	0,00	0,00	0,00	0,00	0,00			
		T	0,00	0,00	0,00	0,00	0,00			
Servizio 4	Teleriscaldamento									
1.12.04.01	Personale	RS	0,00	0,00	0,00	0,00	0,00			
		CP	0,00	0,00	0,00	0,00	0,00			
		T	0,00	0,00	0,00	0,00	0,00			
1.12.04.02	Acquisto di beni di consumo e/o di materie prime	RS	0,00	0,00	0,00	0,00	0,00			
		CP	0,00	0,00	0,00	0,00	0,00			
		T	0,00	0,00	0,00	0,00	0,00			
1.12.04.03	Prestazioni di servizi	RS	0,00	0,00	0,00	0,00	0,00			
		CP	0,00	0,00	0,00	0,00	0,00			
		T	0,00	0,00	0,00	0,00	0,00			

COMUNE DI MUROS

Provincia di Sassari

CONTO DEL BILANCIO - PARTE USCITA ANNO 2014

Codice Capitolo	DESCRIZIONE	RS CP T	Residui Conservati e Stanziamanti definitivi di Bilancio	Conto del tesoriere	Determinazioni Residui	Impegni	Minori residui o Economie
			Residui (A)	Pagamenti	Residui da riportare		
				Residui (B)	Residui (C)		
				Competenza (F)	Competenza (G)	Competenza (H)	Residui (D=B+C)
Totale (M)	Totale (B)	Residui al 31 Dicembre (C)	Impegni al 31 Dicembre (D=B+C)	(L=L-F)			
1.12.04.04	Utilizzo di beni di terzi	RS	0,00	0,00	0,00	0,00	0,00
		CP	0,00	0,00	0,00	0,00	0,00
		T	0,00	0,00	0,00	0,00	0,00
1.12.04.05	Trasferimenti	RS	0,00	0,00	0,00	0,00	0,00
		CP	0,00	0,00	0,00	0,00	0,00
		T	0,00	0,00	0,00	0,00	0,00
1.12.04.06	Interessi passivi ed oneri finanziari diversi	RS	0,00	0,00	0,00	0,00	0,00
		CP	0,00	0,00	0,00	0,00	0,00
		T	0,00	0,00	0,00	0,00	0,00
1.12.04.07	Imposte e tasse	RS	0,00	0,00	0,00	0,00	0,00
		CP	0,00	0,00	0,00	0,00	0,00
		T	0,00	0,00	0,00	0,00	0,00
1.12.04.08	Oneri straordinari della gestione corrente	RS	0,00	0,00	0,00	0,00	0,00
		CP	0,00	0,00	0,00	0,00	0,00
		T	0,00	0,00	0,00	0,00	0,00
1.12.04.09	Ammortamenti di esercizio	RS	0,00	0,00	0,00	0,00	0,00
		CP	0,00	0,00	0,00	0,00	0,00
		T	0,00	0,00	0,00	0,00	0,00
Totale Servizio 4		RS	0,00	0,00	0,00	0,00	0,00
		CP	0,00	0,00	0,00	0,00	0,00
		T	0,00	0,00	0,00	0,00	0,00
Servizio 5	Farmacie						
1.12.05.01	Personale	RS	0,00	0,00	0,00	0,00	0,00
		CP	500,00	0,00	371,88	371,88	-128,12
		T	500,00	0,00	371,88	371,88	-128,12
1.12.05.02	Acquisto di beni di consumo e/o di materie prime	RS	0,00	0,00	0,00	0,00	0,00
		CP	0,00	0,00	0,00	0,00	0,00
		T	0,00	0,00	0,00	0,00	0,00
1.12.05.03	Prestazioni di servizi	RS	0,00	0,00	0,00	0,00	0,00
		CP	0,00	0,00	0,00	0,00	0,00
		T	0,00	0,00	0,00	0,00	0,00
1.12.05.04	Utilizzo di beni di terzi	RS	0,00	0,00	0,00	0,00	0,00
		CP	0,00	0,00	0,00	0,00	0,00
		T	0,00	0,00	0,00	0,00	0,00
1.12.05.05	Trasferimenti	RS	0,00	0,00	0,00	0,00	0,00
		CP	0,00	0,00	0,00	0,00	0,00
		T	0,00	0,00	0,00	0,00	0,00

COMUNE DI MUROS

Provincia di Sassari

CONTO DEL BILANCIO - PARTE USCITA ANNO 2014

Codice Capitolo	DESCRIZIONE	RS CP T	Residui Conservati e Stanziameti definitivi di Bilancio	Conto del tesoriere Pagamenti	Determinazioni Residui Residui da riportare	Impegni	Minori residui o Economie
			Residui (A)	Residui (B)	Residui (C)	Residui (D=B+C)	(E=D-A)
			Competenza (F)	Competenza (G)	Competenza (H)	Competenza (I=G+H)	(L=I-F)
			Totale (M)	Totale (B)	Residui al 31 Dicembre (C)	Impegni al 31 Dicembre (D=B+C)	
1.12.05.06	Interessi passivi ed oneri finanziari diversi	RS	0,00	0,00	0,00	0,00	0,00
		CP	0,00	0,00	0,00	0,00	0,00
		T	0,00	0,00	0,00	0,00	0,00
1.12.05.07	Imposte e tasse	RS	0,00	0,00	0,00	0,00	0,00
		CP	0,00	0,00	0,00	0,00	0,00
		T	0,00	0,00	0,00	0,00	0,00
1.12.05.08	Oneri straordinari della gestione corrente	RS	0,00	0,00	0,00	0,00	0,00
		CP	0,00	0,00	0,00	0,00	0,00
		T	0,00	0,00	0,00	0,00	0,00
1.12.05.09	Ammortamenti di esercizio	RS	0,00	0,00	0,00	0,00	0,00
		CP	0,00	0,00	0,00	0,00	0,00
		T	0,00	0,00	0,00	0,00	0,00
	Totale Servizio 5	RS	0,00	0,00	0,00	0,00	0,00
		CP	500,00	0,00	371,88	371,88	-128,12
		T	500,00	0,00	371,88	371,88	-128,12
Servizio 6	Altri servizi produttivi						
1.12.06.01	Personale	RS	0,00	0,00	0,00	0,00	0,00
		CP	0,00	0,00	0,00	0,00	0,00
		T	0,00	0,00	0,00	0,00	0,00
1.12.06.02	Acquisto di beni di consumo e/o di materie prime	RS	0,00	0,00	0,00	0,00	0,00
		CP	0,00	0,00	0,00	0,00	0,00
		T	0,00	0,00	0,00	0,00	0,00
1.12.06.03	Prestazioni di servizi	RS	0,00	0,00	0,00	0,00	0,00
		CP	319,16	0,00	0,00	0,00	-319,16
		T	319,16	0,00	0,00	0,00	-319,16
1.12.06.04	Utilizzo di beni di terzi	RS	0,00	0,00	0,00	0,00	0,00
		CP	0,00	0,00	0,00	0,00	0,00
		T	0,00	0,00	0,00	0,00	0,00
1.12.06.05	Trasferimenti	RS	0,00	0,00	0,00	0,00	0,00
		CP	0,00	0,00	0,00	0,00	0,00
		T	0,00	0,00	0,00	0,00	0,00
1.12.06.06	Interessi passivi ed oneri finanziari diversi	RS	0,00	0,00	0,00	0,00	0,00
		CP	0,00	0,00	0,00	0,00	0,00
		T	0,00	0,00	0,00	0,00	0,00
1.12.06.07	Imposte e tasse	RS	0,00	0,00	0,00	0,00	0,00
		CP	0,00	0,00	0,00	0,00	0,00
		T	0,00	0,00	0,00	0,00	0,00

COMUNE DI MUROS

Provincia di Sassari

CONTO DEL BILANCIO - PARTE USCITA ANNO 2014

Codice Capitolo	DESCRIZIONE		Residui Conservati e Stanzamenti definitivi di Bilancio	Conto del tesoriere	Determinazioni Residui	Impegni	Minori residui o Economie
				Pagamenti	Residui da riportare		
		RS	Residui (A)	Residui (B)	Residui (C)	Residui (D=B+C)	(E=D-A)
		CP	Competenza (F)	Competenza (G)	Competenza (H)	Competenza (I=G+H)	(L=I-F)
		T	Totale (M)	Totale (B)	Residui al 31 Dicembre (C)	Impegni al 31 Dicembre (D=B+C)	
1.12.06.08	Oneri straordinari della gestione corrente	RS	0,00	0,00	0,00	0,00	0,00
		CP	0,00	0,00	0,00	0,00	0,00
		T	0,00	0,00	0,00	0,00	0,00
1.12.06.09	Ammortamenti di esercizio	RS	0,00	0,00	0,00	0,00	0,00
		CP	0,00	0,00	0,00	0,00	0,00
		T	0,00	0,00	0,00	0,00	0,00
	Totale Servizio 6	RS	0,00	0,00	0,00	0,00	0,00
		CP	319,16	0,00	0,00	0,00	-319,16
		T	319,16	0,00	0,00	0,00	-319,16
	Totale Funzione 12	RS	0,00	0,00	0,00	0,00	0,00
		CP	819,16	0,00	371,88	371,88	-447,28
		T	819,16	0,00	371,88	371,88	-447,28
	Totale Titolo 1	RS	912.656,47	307.184,53	293.703,29	600.887,82	-311.768,65
		CP	1.113.022,25	754.223,43	293.655,74	1.047.879,17	-65.143,08
		T	2.025.678,72	1.061.407,96	587.359,03	1.648.766,99	-376.911,73

COMUNE DI MUROS

Provincia di Sassari

CONTO DEL BILANCIO - PARTE USCITA ANNO 2014

Codice Capitolo	DESCRIZIONE		Residui Conservati e Stanzamenti definitivi di Bilancio	Conto del tesoriere	Determinazioni Residui	Impegni	Minori residui o Economie
		RS	Residui (A)	Pagamenti	Residui da riportare		
		CP	Competenza (F)	Residui (B)	Residui (C)	Residui (D=B+C)	(E=D-A)
		T	Totale (M)	Competenza (G)	Competenza (H)	Competenza (I=G+H)	(L=I-F)
			Totale (B)	Residui al 31 Dicembre (C)	Impegni al 31 Dicembre (D=B+C)		
Titolo 2	SPESE IN CONTO CAPITALE						
Funzione 1	FUNZIONI GENERALI DI AMMINISTRAZIONE, DI GESTIONE E DI CONTROLLO						
Servizio 1	Organi istituzionali, partecipazione e decentramento						
2.01.01.01	Acquisizione di beni immobili	RS	0,00	0,00	0,00	0,00	0,00
		CP	0,00	0,00	0,00	0,00	0,00
		T	0,00	0,00	0,00	0,00	0,00
2.01.01.02	Espropri e servitu' onerose	RS	0,00	0,00	0,00	0,00	0,00
		CP	0,00	0,00	0,00	0,00	0,00
		T	0,00	0,00	0,00	0,00	0,00
2.01.01.03	Acquisto di beni specifici per realizzazioni in economia	RS	0,00	0,00	0,00	0,00	0,00
		CP	0,00	0,00	0,00	0,00	0,00
		T	0,00	0,00	0,00	0,00	0,00
2.01.01.04	Utilizzo di beni di terzi per realizzazioni in economia	RS	0,00	0,00	0,00	0,00	0,00
		CP	0,00	0,00	0,00	0,00	0,00
		T	0,00	0,00	0,00	0,00	0,00
2.01.01.05	Acquisizione di beni mobili, macchine ed attrezzature tecnico-scientifiche	RS	0,00	0,00	0,00	0,00	0,00
		CP	0,00	0,00	0,00	0,00	0,00
		T	0,00	0,00	0,00	0,00	0,00
2.01.01.06	Incarichi professionali esterni	RS	0,00	0,00	0,00	0,00	0,00
		CP	0,00	0,00	0,00	0,00	0,00
		T	0,00	0,00	0,00	0,00	0,00
2.01.01.07	Trasferimenti di capitale	RS	0,00	0,00	0,00	0,00	0,00
		CP	0,00	0,00	0,00	0,00	0,00
		T	0,00	0,00	0,00	0,00	0,00
2.01.01.08	Partecipazioni azionarie	RS	0,00	0,00	0,00	0,00	0,00
		CP	0,00	0,00	0,00	0,00	0,00
		T	0,00	0,00	0,00	0,00	0,00
2.01.01.09	Conferimenti di capitale	RS	0,00	0,00	0,00	0,00	0,00
		CP	0,00	0,00	0,00	0,00	0,00
		T	0,00	0,00	0,00	0,00	0,00
2.01.01.10	Concessione di crediti e anticipazioni	RS	0,00	0,00	0,00	0,00	0,00
		CP	0,00	0,00	0,00	0,00	0,00
		T	0,00	0,00	0,00	0,00	0,00
Totale Servizio 1		RS	0,00	0,00	0,00	0,00	0,00
		CP	0,00	0,00	0,00	0,00	0,00
		T	0,00	0,00	0,00	0,00	0,00
Servizio 2	Segreteria generale, personale e organizzazione						

COMUNE DI MUROS

Provincia di Sassari

CONTO DEL BILANCIO - PARTE USCITA ANNO 2014

Codice Capitolo	DESCRIZIONE		Residui Conservati e Stanzamenti definitivi di Bilancio	Conto del tesoriere	Determinazioni Residui	Impegni	Minori residui o Economie	
				Pagamenti	Residui da riportare			
			RS	Residui (A)	Residui (B)	Residui (C)	Residui (D=B+C)	(E=D-A)
			CP	Competenza (F)	Competenza (G)	Competenza (H)	Competenza (I=G+H)	(L=I-F)
T	Totale (M)	Totale (B)	Residui al 31 Dicembre (C)	Impegni al 31 Dicembre (D=B+C)				
2.01.02.01	Acquisizione di beni immobili	RS	0,00	0,00	0,00	0,00	0,00	
		CP	0,00	0,00	0,00	0,00	0,00	
		T	0,00	0,00	0,00	0,00	0,00	
2.01.02.02	Espropri e servitu' onerose	RS	0,00	0,00	0,00	0,00	0,00	
		CP	0,00	0,00	0,00	0,00	0,00	
		T	0,00	0,00	0,00	0,00	0,00	
2.01.02.03	Acquisto di beni specifici per realizzazioni in economia	RS	0,00	0,00	0,00	0,00	0,00	
		CP	0,00	0,00	0,00	0,00	0,00	
		T	0,00	0,00	0,00	0,00	0,00	
2.01.02.04	Utilizzo di beni di terzi per realizzazioni in economia	RS	0,00	0,00	0,00	0,00	0,00	
		CP	0,00	0,00	0,00	0,00	0,00	
		T	0,00	0,00	0,00	0,00	0,00	
2.01.02.05	Acquisizione di beni mobili, macchine ed attrezzature tecnico-scientifiche	RS	0,00	0,00	0,00	0,00	0,00	
		CP	0,00	0,00	0,00	0,00	0,00	
		T	0,00	0,00	0,00	0,00	0,00	
2.01.02.06	Incarichi professionali esterni	RS	0,00	0,00	0,00	0,00	0,00	
		CP	0,00	0,00	0,00	0,00	0,00	
		T	0,00	0,00	0,00	0,00	0,00	
2.01.02.07	Trasferimenti di capitale	RS	0,00	0,00	0,00	0,00	0,00	
		CP	0,00	0,00	0,00	0,00	0,00	
		T	0,00	0,00	0,00	0,00	0,00	
2.01.02.08	Partecipazioni azionarie	RS	0,00	0,00	0,00	0,00	0,00	
		CP	0,00	0,00	0,00	0,00	0,00	
		T	0,00	0,00	0,00	0,00	0,00	
2.01.02.09	Conferimenti di capitale	RS	0,00	0,00	0,00	0,00	0,00	
		CP	0,00	0,00	0,00	0,00	0,00	
		T	0,00	0,00	0,00	0,00	0,00	
2.01.02.10	Concessione di crediti e anticipazioni	RS	0,00	0,00	0,00	0,00	0,00	
		CP	0,00	0,00	0,00	0,00	0,00	
		T	0,00	0,00	0,00	0,00	0,00	
	Totale Servizio 2	RS	0,00	0,00	0,00	0,00	0,00	
		CP	0,00	0,00	0,00	0,00	0,00	
		T	0,00	0,00	0,00	0,00	0,00	
Servizio 3	Gestione economica, finanziaria, programmazione, provveditorato e controllo di gestione							
2.01.03.01	Acquisizione di beni immobili	RS	0,00	0,00	0,00	0,00	0,00	
		CP	0,00	0,00	0,00	0,00	0,00	
		T	0,00	0,00	0,00	0,00	0,00	

COMUNE DI MUROS

Provincia di Sassari

CONTO DEL BILANCIO - PARTE USCITA ANNO 2014

Codice Capitolo	DESCRIZIONE		Residui Conservati e Stanziamenti definitivi di Bilancio	Conto del tesoriere	Determinazioni Residui	Impegni	Minori residui o Economie	
				Pagamenti	Residui da riportare			
			RS	Residui (A)	Residui (B)	Residui (C)	Residui (D=B+C)	(E=D-A)
			CP	Competenza (F)	Competenza (G)	Competenza (H)	Competenza (I=G+H)	(L=I-F)
T	Totale (M)	Totale (B)	Residui al 31 Dicembre (C)	Impegni al 31 Dicembre (D=B+C)				
2.01.03.02	Espropri e servitu' onerose	RS	0,00	0,00	0,00	0,00	0,00	
		CP	0,00	0,00	0,00	0,00	0,00	
		T	0,00	0,00	0,00	0,00	0,00	
2.01.03.03	Acquisto di beni specifici per realizzazioni in economia	RS	0,00	0,00	0,00	0,00	0,00	
		CP	0,00	0,00	0,00	0,00	0,00	
		T	0,00	0,00	0,00	0,00	0,00	
2.01.03.04	Utilizzo di beni di terzi per realizzazioni in economia	RS	0,00	0,00	0,00	0,00	0,00	
		CP	0,00	0,00	0,00	0,00	0,00	
		T	0,00	0,00	0,00	0,00	0,00	
2.01.03.05	Acquisizione di beni mobili, macchine ed attrezzature tecnico-scientifiche	RS	0,00	0,00	0,00	0,00	0,00	
		CP	0,00	0,00	0,00	0,00	0,00	
		T	0,00	0,00	0,00	0,00	0,00	
2.01.03.06	Incarichi professionali esterni	RS	0,00	0,00	0,00	0,00	0,00	
		CP	0,00	0,00	0,00	0,00	0,00	
		T	0,00	0,00	0,00	0,00	0,00	
2.01.03.07	Trasferimenti di capitale	RS	0,00	0,00	0,00	0,00	0,00	
		CP	0,00	0,00	0,00	0,00	0,00	
		T	0,00	0,00	0,00	0,00	0,00	
2.01.03.08	Partecipazioni azionarie	RS	0,00	0,00	0,00	0,00	0,00	
		CP	0,00	0,00	0,00	0,00	0,00	
		T	0,00	0,00	0,00	0,00	0,00	
2.01.03.09	Conferimenti di capitale	RS	0,00	0,00	0,00	0,00	0,00	
		CP	0,00	0,00	0,00	0,00	0,00	
		T	0,00	0,00	0,00	0,00	0,00	
2.01.03.10	Concessione di crediti e anticipazioni	RS	0,00	0,00	0,00	0,00	0,00	
		CP	0,00	0,00	0,00	0,00	0,00	
		T	0,00	0,00	0,00	0,00	0,00	
2.01.03.10	Totale Servizio 3	RS	0,00	0,00	0,00	0,00	0,00	
		CP	0,00	0,00	0,00	0,00	0,00	
		T	0,00	0,00	0,00	0,00	0,00	
Servizio 4 Gestione delle entrate tributarie e servizi fiscali								
2.01.04.01	Acquisizione di beni immobili	RS	0,00	0,00	0,00	0,00	0,00	
		CP	0,00	0,00	0,00	0,00	0,00	
		T	0,00	0,00	0,00	0,00	0,00	
2.01.04.02	Espropri e servitu' onerose	RS	0,00	0,00	0,00	0,00	0,00	
		CP	0,00	0,00	0,00	0,00	0,00	
		T	0,00	0,00	0,00	0,00	0,00	

COMUNE DI MUROS

Provincia di Sassari

CONTO DEL BILANCIO - PARTE USCITA ANNO 2014

Codice Capitolo	DESCRIZIONE		Residui Conservati e Stanziamenti definitivi di Bilancio	Conto del tesoriere	Determinazioni Residui	Impegni	Minori residui o Economie	
				Pagamenti	Residui da riportare			
			RS	Residui (A)	Residui (B)	Residui (C)	Residui (D=B+C)	(E=D-A)
			CP	Competenza (F)	Competenza (G)	Competenza (H)	Competenza (I=G+H)	(L=I-F)
T	Totale (M)	Totale (B)	Residui al 31 Dicembre (C)	Impegni al 31 Dicembre (D=B+C)				
2.01.04.03	Acquisto di beni specifici per realizzazioni in economia	RS	0,00	0,00	0,00	0,00	0,00	
		CP	0,00	0,00	0,00	0,00	0,00	
		T	0,00	0,00	0,00	0,00	0,00	
2.01.04.04	Utilizzo di beni di terzi per realizzazioni in economia	RS	0,00	0,00	0,00	0,00	0,00	
		CP	0,00	0,00	0,00	0,00	0,00	
		T	0,00	0,00	0,00	0,00	0,00	
2.01.04.05	Acquisizione di beni mobili, macchine ed attrezzature tecnico-scientifiche	RS	0,00	0,00	0,00	0,00	0,00	
		CP	0,00	0,00	0,00	0,00	0,00	
		T	0,00	0,00	0,00	0,00	0,00	
2.01.04.06	Incarichi professionali esterni	RS	0,00	0,00	0,00	0,00	0,00	
		CP	0,00	0,00	0,00	0,00	0,00	
		T	0,00	0,00	0,00	0,00	0,00	
2.01.04.07	Trasferimenti di capitale	RS	0,00	0,00	0,00	0,00	0,00	
		CP	0,00	0,00	0,00	0,00	0,00	
		T	0,00	0,00	0,00	0,00	0,00	
2.01.04.08	Partecipazioni azionarie	RS	0,00	0,00	0,00	0,00	0,00	
		CP	0,00	0,00	0,00	0,00	0,00	
		T	0,00	0,00	0,00	0,00	0,00	
2.01.04.09	Conferimenti di capitale	RS	0,00	0,00	0,00	0,00	0,00	
		CP	0,00	0,00	0,00	0,00	0,00	
		T	0,00	0,00	0,00	0,00	0,00	
2.01.04.10	Concessione di crediti e anticipazioni	RS	0,00	0,00	0,00	0,00	0,00	
		CP	0,00	0,00	0,00	0,00	0,00	
		T	0,00	0,00	0,00	0,00	0,00	
	Totale Servizio 4	RS	0,00	0,00	0,00	0,00	0,00	
		CP	0,00	0,00	0,00	0,00	0,00	
		T	0,00	0,00	0,00	0,00	0,00	
Servizio 5	Gestione dei beni demaniali e patrimoniali							
2.01.05.01	Acquisizione di beni immobili	RS	244.160,14	89.518,43	148.957,80	238.476,23	-5.683,91	
		CP	239.717,57	43.445,37	193.379,81	236.825,18	-2.892,39	
		T	483.877,71	132.963,80	342.337,61	475.301,41	-8.576,30	
2.01.05.03	Acquisto di beni specifici per realizzazioni in economia	RS	0,00	0,00	0,00	0,00	0,00	
		CP	0,00	0,00	0,00	0,00	0,00	
		T	0,00	0,00	0,00	0,00	0,00	
2.01.05.04	Utilizzo di beni di terzi per realizzazioni in economia	RS	0,00	0,00	0,00	0,00	0,00	
		CP	220.000,00	0,00	100.000,00	100.000,00	-120.000,00	
		T	220.000,00	0,00	100.000,00	100.000,00	-120.000,00	

COMUNE DI MUROS

Provincia di Sassari

CONTO DEL BILANCIO - PARTE USCITA ANNO 2014

Codice Capitolo	DESCRIZIONE		Residui Conservati e Stanzamenti definitivi di Bilancio	Conto del tesoriere	Determinazioni Residui	Impegni	Minori residui o Economie
			RS	Pagamenti	Residui da riportare		
			Residui (A)	Residui (B)	Residui (C)	Residui (D=B+C)	(E=D-A)
			Competenza (F)	Competenza (G)	Competenza (H)	Competenza (I=G+H)	(L=I-F)
			Totale (M)	Totale (B)	Residui al 31 Dicembre (C)	Impegni al 31 Dicembre (D=B+C)	
2.01.05.06	Incarichi professionali esterni	RS	0,00	0,00	0,00	0,00	0,00
		CP	80.000,00	0,00	80.000,00	80.000,00	0,00
		T	80.000,00	0,00	80.000,00	80.000,00	0,00
2.01.05.07	Trasferimenti di capitale	RS	0,00	0,00	0,00	0,00	0,00
		CP	0,00	0,00	0,00	0,00	0,00
		T	0,00	0,00	0,00	0,00	0,00
2.01.05.08	Partecipazioni azionarie	RS	0,00	0,00	0,00	0,00	0,00
		CP	0,00	0,00	0,00	0,00	0,00
		T	0,00	0,00	0,00	0,00	0,00
2.01.05.09	Conferimenti di capitale	RS	0,00	0,00	0,00	0,00	0,00
		CP	0,00	0,00	0,00	0,00	0,00
		T	0,00	0,00	0,00	0,00	0,00
2.01.05.10	Concessione di crediti e anticipazioni	RS	0,00	0,00	0,00	0,00	0,00
		CP	0,00	0,00	0,00	0,00	0,00
		T	0,00	0,00	0,00	0,00	0,00
Totale Servizio 5		RS	244.160,14	89.518,43	148.957,80	238.476,23	-5.683,91
		CP	539.717,57	43.445,37	373.379,81	416.825,18	-122.892,39
		T	783.877,71	132.963,80	522.337,61	655.301,41	-128.576,30
Servizio 6	Ufficio tecnico						
2.01.06.01	Acquisizione di beni immobili	RS	0,00	0,00	0,00	0,00	0,00
		CP	0,00	0,00	0,00	0,00	0,00
		T	0,00	0,00	0,00	0,00	0,00
2.01.06.02	Espropri e servitu' onerose	RS	0,00	0,00	0,00	0,00	0,00
		CP	0,00	0,00	0,00	0,00	0,00
		T	0,00	0,00	0,00	0,00	0,00
2.01.06.03	Acquisto di beni specifici per realizzazioni in economia	RS	0,00	0,00	0,00	0,00	0,00
		CP	0,00	0,00	0,00	0,00	0,00
		T	0,00	0,00	0,00	0,00	0,00
2.01.06.04	Utilizzo di beni di terzi per realizzazioni in economia	RS	0,00	0,00	0,00	0,00	0,00
		CP	0,00	0,00	0,00	0,00	0,00
		T	0,00	0,00	0,00	0,00	0,00
2.01.06.05	Acquisizione di beni mobili, macchine ed attrezzature tecnico-scientifiche	RS	0,00	0,00	0,00	0,00	0,00
		CP	0,00	0,00	0,00	0,00	0,00
		T	0,00	0,00	0,00	0,00	0,00
2.01.06.06	Incarichi professionali esterni	RS	0,00	0,00	0,00	0,00	0,00
		CP	230.000,00	0,00	230.000,00	230.000,00	0,00
		T	230.000,00	0,00	230.000,00	230.000,00	0,00

COMUNE DI MUROS

Provincia di Sassari

CONTO DEL BILANCIO - PARTE USCITA ANNO 2014

Codice Capitolo	DESCRIZIONE		Residui Conservati e Stanziamenti definitivi di Bilancio	Conto del tesoriere	Determinazioni Residui	Impegni	Minori residui o Economie
			RS	Pagamenti	Residui da riportare		
			Residui (A)	Residui (B)	Residui (C)	Residui (D=B+C)	(E=D-A)
			Competenza (F)	Competenza (G)	Competenza (H)	Competenza (I=G+H)	(L=I-F)
			Totale (M)	Totale (B)	Residui al 31 Dicembre (C)	Impegni al 31 Dicembre (D=B+C)	
2.01.06.07	Trasferimenti di capitale	RS	0,00	0,00	0,00	0,00	0,00
		CP	0,00	0,00	0,00	0,00	0,00
		T	0,00	0,00	0,00	0,00	0,00
2.01.06.08	Partecipazioni azionarie	RS	0,00	0,00	0,00	0,00	0,00
		CP	0,00	0,00	0,00	0,00	0,00
		T	0,00	0,00	0,00	0,00	0,00
2.01.06.09	Conferimenti di capitale	RS	0,00	0,00	0,00	0,00	0,00
		CP	0,00	0,00	0,00	0,00	0,00
		T	0,00	0,00	0,00	0,00	0,00
2.01.06.10	Concessione di crediti e anticipazioni	RS	0,00	0,00	0,00	0,00	0,00
		CP	0,00	0,00	0,00	0,00	0,00
		T	0,00	0,00	0,00	0,00	0,00
	Totale Servizio 6	RS	0,00	0,00	0,00	0,00	0,00
		CP	230.000,00	0,00	230.000,00	230.000,00	0,00
		T	230.000,00	0,00	230.000,00	230.000,00	0,00
Servizio 7	Anagrafe, stato civile, elettorale, leva e servizio statistico						
2.01.07.01	Acquisizione di beni immobili	RS	0,00	0,00	0,00	0,00	0,00
		CP	0,00	0,00	0,00	0,00	0,00
		T	0,00	0,00	0,00	0,00	0,00
2.01.07.02	Espropri e servitu' onerose	RS	0,00	0,00	0,00	0,00	0,00
		CP	0,00	0,00	0,00	0,00	0,00
		T	0,00	0,00	0,00	0,00	0,00
2.01.07.03	Acquisto di beni specifici per realizzazioni in economia	RS	0,00	0,00	0,00	0,00	0,00
		CP	0,00	0,00	0,00	0,00	0,00
		T	0,00	0,00	0,00	0,00	0,00
2.01.07.04	Utilizzo di beni di terzi per realizzazioni in economia	RS	0,00	0,00	0,00	0,00	0,00
		CP	0,00	0,00	0,00	0,00	0,00
		T	0,00	0,00	0,00	0,00	0,00
2.01.07.05	Acquisizione di beni mobili, macchine ed attrezzature tecnico-scientifiche	RS	0,00	0,00	0,00	0,00	0,00
		CP	0,00	0,00	0,00	0,00	0,00
		T	0,00	0,00	0,00	0,00	0,00
2.01.07.06	Incarichi professionali esterni	RS	0,00	0,00	0,00	0,00	0,00
		CP	0,00	0,00	0,00	0,00	0,00
		T	0,00	0,00	0,00	0,00	0,00
2.01.07.07	Trasferimenti di capitale	RS	0,00	0,00	0,00	0,00	0,00
		CP	0,00	0,00	0,00	0,00	0,00
		T	0,00	0,00	0,00	0,00	0,00

COMUNE DI MUROS

Provincia di Sassari

CONTO DEL BILANCIO - PARTE USCITA ANNO 2014

Codice Capitolo	DESCRIZIONE		Residui Conservati e Stanziamenti definitivi di Bilancio	Conto del tesoriere	Determinazioni Residui	Impegni	Minori residui o Economie
			RS	Pagamenti	Residui da riportare		
			Residui (A)	Residui (B)	Residui (C)	Residui (D=B+C)	(E=D-A)
			Competenza (F)	Competenza (G)	Competenza (H)	Competenza (I=G+H)	(L=I-F)
			Totale (M)	Totale (B)	Residui al 31 Dicembre (C)	Impegni al 31 Dicembre (D=B+C)	
2.01.07.08	Partecipazioni azionarie	RS	0,00	0,00	0,00	0,00	0,00
		CP	0,00	0,00	0,00	0,00	0,00
		T	0,00	0,00	0,00	0,00	0,00
2.01.07.09	Conferimenti di capitale	RS	0,00	0,00	0,00	0,00	0,00
		CP	0,00	0,00	0,00	0,00	0,00
		T	0,00	0,00	0,00	0,00	0,00
2.01.07.10	Concessione di crediti e anticipazioni	RS	0,00	0,00	0,00	0,00	0,00
		CP	0,00	0,00	0,00	0,00	0,00
		T	0,00	0,00	0,00	0,00	0,00
	Totale Servizio 7	RS	0,00	0,00	0,00	0,00	0,00
		CP	0,00	0,00	0,00	0,00	0,00
		T	0,00	0,00	0,00	0,00	0,00
Servizio 8	Altri servizi generali						
2.01.08.01	Acquisizione di beni immobili	RS	21.206,67	1.634,80	7.548,06	9.182,86	-12.023,81
		CP	0,00	0,00	0,00	0,00	0,00
		T	21.206,67	1.634,80	7.548,06	9.182,86	-12.023,81
2.01.08.02	Espropri e servitu' onerose	RS	0,00	0,00	0,00	0,00	0,00
		CP	0,00	0,00	0,00	0,00	0,00
		T	0,00	0,00	0,00	0,00	0,00
2.01.08.03	Acquisto di beni specifici per realizzazioni in economia	RS	0,00	0,00	0,00	0,00	0,00
		CP	0,00	0,00	0,00	0,00	0,00
		T	0,00	0,00	0,00	0,00	0,00
2.01.08.04	Utilizzo di beni di terzi per realizzazioni in economia	RS	0,00	0,00	0,00	0,00	0,00
		CP	0,00	0,00	0,00	0,00	0,00
		T	0,00	0,00	0,00	0,00	0,00
2.01.08.05	Acquisizione di beni mobili, macchine ed attrezzature tecnico-scientifiche	RS	10.850,95	10.055,87	724,08	10.779,95	-71,00
		CP	17.330,94	14.411,25	2.820,73	17.231,98	-98,96
		T	28.181,89	24.467,12	3.544,81	28.011,93	-169,96
2.01.08.06	Incarichi professionali esterni	RS	0,00	0,00	0,00	0,00	0,00
		CP	0,00	0,00	0,00	0,00	0,00
		T	0,00	0,00	0,00	0,00	0,00
2.01.08.07	Trasferimenti di capitale	RS	0,00	0,00	0,00	0,00	0,00
		CP	0,00	0,00	0,00	0,00	0,00
		T	0,00	0,00	0,00	0,00	0,00
2.01.08.08	Partecipazioni azionarie	RS	0,00	0,00	0,00	0,00	0,00
		CP	0,00	0,00	0,00	0,00	0,00
		T	0,00	0,00	0,00	0,00	0,00

COMUNE DI MUROS

Provincia di Sassari

CONTO DEL BILANCIO - PARTE USCITA ANNO 2014

Codice Capitolo	DESCRIZIONE		Residui Conservati e Stanzamenti definitivi di Bilancio	Conto del tesoriere	Determinazioni Residui	Impegni	Minori residui o Economie
			RS	Pagamenti	Residui da riportare		
			Residui (A)	Residui (B)	Residui (C)	Residui (D=B+C)	(E=D-A)
			Competenza (F)	Competenza (G)	Competenza (H)	Competenza (I=G+H)	(L=I-F)
			Totale (M)	Totale (B)	Residui al 31 Dicembre (C)	Impegni al 31 Dicembre (D=B+C)	
2.01.08.09	Conferimenti di capitale	RS	8.500,00	0,00	0,00	0,00	-8.500,00
		CP	0,00	0,00	0,00	0,00	0,00
		T	8.500,00	0,00	0,00	0,00	-8.500,00
2.01.08.10	Concessione di crediti e anticipazioni	RS	0,00	0,00	0,00	0,00	0,00
		CP	0,00	0,00	0,00	0,00	0,00
		T	0,00	0,00	0,00	0,00	0,00
Totale Servizio 8		RS	40.557,62	11.690,67	8.272,14	19.962,81	-20.594,81
		CP	17.330,94	14.411,25	2.820,73	17.231,98	-98,96
		T	57.888,56	26.101,92	11.092,87	37.194,79	-20.693,77
Totale Funzione 1		RS	284.717,76	101.209,10	157.229,94	258.439,04	-26.278,72
		CP	787.048,51	57.856,62	606.200,54	664.057,16	-122.991,35
		T	1.071.766,27	159.065,72	763.430,48	922.496,20	-149.270,07
Funzione 2	FUNZIONI RELATIVE ALLA GIUSTIZIA						
Servizio 1	Uffici giudiziari						
2.02.01.01	Acquisizione di beni immobili	RS	0,00	0,00	0,00	0,00	0,00
		CP	0,00	0,00	0,00	0,00	0,00
		T	0,00	0,00	0,00	0,00	0,00
2.02.01.02	Espropri e servitu' onerose	RS	0,00	0,00	0,00	0,00	0,00
		CP	0,00	0,00	0,00	0,00	0,00
		T	0,00	0,00	0,00	0,00	0,00
2.02.01.03	Acquisto di beni specifici per realizzazioni in economia	RS	0,00	0,00	0,00	0,00	0,00
		CP	0,00	0,00	0,00	0,00	0,00
		T	0,00	0,00	0,00	0,00	0,00
2.02.01.04	Utilizzo di beni di terzi per realizzazioni in economia	RS	0,00	0,00	0,00	0,00	0,00
		CP	0,00	0,00	0,00	0,00	0,00
		T	0,00	0,00	0,00	0,00	0,00
2.02.01.05	Acquisizione di beni mobili, macchine ed attrezzature tecnico-scientifiche	RS	0,00	0,00	0,00	0,00	0,00
		CP	0,00	0,00	0,00	0,00	0,00
		T	0,00	0,00	0,00	0,00	0,00
2.02.01.06	Incarichi professionali esterni	RS	0,00	0,00	0,00	0,00	0,00
		CP	0,00	0,00	0,00	0,00	0,00
		T	0,00	0,00	0,00	0,00	0,00
2.02.01.07	Trasferimenti di capitale	RS	0,00	0,00	0,00	0,00	0,00
		CP	0,00	0,00	0,00	0,00	0,00
		T	0,00	0,00	0,00	0,00	0,00
2.02.01.08	Partecipazioni azionarie	RS	0,00	0,00	0,00	0,00	0,00
		CP	0,00	0,00	0,00	0,00	0,00
		T	0,00	0,00	0,00	0,00	0,00

COMUNE DI MUROS

Provincia di Sassari

CONTO DEL BILANCIO - PARTE USCITA ANNO 2014

Codice Capitolo	DESCRIZIONE		Residui Conservati e Stanzamenti definitivi di Bilancio	Conto del tesoriere	Determinazioni Residui	Impegni	Minori residui o Economie
				Pagamenti	Residui da riportare		
		RS	Residui (A)	Residui (B)	Residui (C)	Residui (D=B+C)	(E=D-A)
		CP	Competenza (F)	Competenza (G)	Competenza (H)	Competenza (I=G+H)	(L=I-F)
		T	Totale (M)	Totale (B)	Residui al 31 Dicembre (C)	Impegni al 31 Dicembre (D=B+C)	
2.02.01.09	Conferimenti di capitale	RS	0,00	0,00	0,00	0,00	0,00
		CP	0,00	0,00	0,00	0,00	0,00
		T	0,00	0,00	0,00	0,00	0,00
2.02.01.10	Concessione di crediti e anticipazioni	RS	0,00	0,00	0,00	0,00	0,00
		CP	0,00	0,00	0,00	0,00	0,00
		T	0,00	0,00	0,00	0,00	0,00
	Totale Servizio 1	RS	0,00	0,00	0,00	0,00	0,00
		CP	0,00	0,00	0,00	0,00	0,00
		T	0,00	0,00	0,00	0,00	0,00
Servizio 2 Casa circondariale ed altri servizi							
2.02.02.01	Acquisizione di beni immobili	RS	0,00	0,00	0,00	0,00	0,00
		CP	0,00	0,00	0,00	0,00	0,00
		T	0,00	0,00	0,00	0,00	0,00
2.02.02.02	Espropri e servitu' onerose	RS	0,00	0,00	0,00	0,00	0,00
		CP	0,00	0,00	0,00	0,00	0,00
		T	0,00	0,00	0,00	0,00	0,00
2.02.02.03	Acquisto di beni specifici per realizzazioni in economia	RS	0,00	0,00	0,00	0,00	0,00
		CP	0,00	0,00	0,00	0,00	0,00
		T	0,00	0,00	0,00	0,00	0,00
2.02.02.04	Utilizzo di beni di terzi per realizzazioni in economia	RS	0,00	0,00	0,00	0,00	0,00
		CP	0,00	0,00	0,00	0,00	0,00
		T	0,00	0,00	0,00	0,00	0,00
2.02.02.05	Acquisizione di beni mobili, macchine ed attrezzature tecnico-scientifiche	RS	0,00	0,00	0,00	0,00	0,00
		CP	0,00	0,00	0,00	0,00	0,00
		T	0,00	0,00	0,00	0,00	0,00
2.02.02.06	Incarichi professionali esterni	RS	0,00	0,00	0,00	0,00	0,00
		CP	0,00	0,00	0,00	0,00	0,00
		T	0,00	0,00	0,00	0,00	0,00
2.02.02.07	Trasferimenti di capitale	RS	0,00	0,00	0,00	0,00	0,00
		CP	0,00	0,00	0,00	0,00	0,00
		T	0,00	0,00	0,00	0,00	0,00
2.02.02.08	Partecipazioni azionarie	RS	0,00	0,00	0,00	0,00	0,00
		CP	0,00	0,00	0,00	0,00	0,00
		T	0,00	0,00	0,00	0,00	0,00
2.02.02.09	Conferimenti di capitale	RS	0,00	0,00	0,00	0,00	0,00
		CP	0,00	0,00	0,00	0,00	0,00
		T	0,00	0,00	0,00	0,00	0,00

COMUNE DI MUROS

Provincia di Sassari

CONTO DEL BILANCIO - PARTE USCITA ANNO 2014

Codice Capitolo	DESCRIZIONE		Residui Conservati e Stanziamenti definitivi di Bilancio	Conto del tesoriere	Determinazioni Residui	Impegni	Minori residui o Economie
			RS	Pagamenti	Residui da riportare		
			Residui (A)	Residui (B)	Residui (C)	Residui (D=B+C)	(E=D-A)
			Competenza (F)	Competenza (G)	Competenza (H)	Competenza (I=G+H)	(L=I-F)
			Totale (M)	Totale (B)	Residui al 31 Dicembre (C)	Impegni al 31 Dicembre (D=B+C)	
2.02.02.10	Concessione di crediti e anticipazioni	RS	0,00	0,00	0,00	0,00	0,00
		CP	0,00	0,00	0,00	0,00	0,00
		T	0,00	0,00	0,00	0,00	0,00
Totale Servizio 2		RS	0,00	0,00	0,00	0,00	0,00
		CP	0,00	0,00	0,00	0,00	0,00
		T	0,00	0,00	0,00	0,00	0,00
Totale Funzione 2		RS	0,00	0,00	0,00	0,00	0,00
		CP	0,00	0,00	0,00	0,00	0,00
		T	0,00	0,00	0,00	0,00	0,00
Funzione 3	FUNZIONI DI POLIZIA LOCALE						
Servizio 1	Polizia municipale						
2.03.01.01	Acquisizione di beni immobili	RS	0,00	0,00	0,00	0,00	0,00
		CP	0,00	0,00	0,00	0,00	0,00
		T	0,00	0,00	0,00	0,00	0,00
2.03.01.02	Espropri e servitu' onerose	RS	0,00	0,00	0,00	0,00	0,00
		CP	0,00	0,00	0,00	0,00	0,00
		T	0,00	0,00	0,00	0,00	0,00
2.03.01.03	Acquisto di beni specifici per realizzazioni in economia	RS	0,00	0,00	0,00	0,00	0,00
		CP	0,00	0,00	0,00	0,00	0,00
		T	0,00	0,00	0,00	0,00	0,00
2.03.01.04	Utilizzo di beni di terzi per realizzazioni in economia	RS	0,00	0,00	0,00	0,00	0,00
		CP	0,00	0,00	0,00	0,00	0,00
		T	0,00	0,00	0,00	0,00	0,00
2.03.01.05	Acquisizione di beni mobili, macchine ed attrezzature tecnico-scientifiche	RS	0,00	0,00	0,00	0,00	0,00
		CP	0,00	0,00	0,00	0,00	0,00
		T	0,00	0,00	0,00	0,00	0,00
2.03.01.06	Incarichi professionali esterni	RS	0,00	0,00	0,00	0,00	0,00
		CP	0,00	0,00	0,00	0,00	0,00
		T	0,00	0,00	0,00	0,00	0,00
2.03.01.07	Trasferimenti di capitale	RS	0,00	0,00	0,00	0,00	0,00
		CP	0,00	0,00	0,00	0,00	0,00
		T	0,00	0,00	0,00	0,00	0,00
2.03.01.08	Partecipazioni azionarie	RS	0,00	0,00	0,00	0,00	0,00
		CP	0,00	0,00	0,00	0,00	0,00
		T	0,00	0,00	0,00	0,00	0,00
2.03.01.09	Conferimenti di capitale	RS	0,00	0,00	0,00	0,00	0,00
		CP	0,00	0,00	0,00	0,00	0,00
		T	0,00	0,00	0,00	0,00	0,00

COMUNE DI MUROS

Provincia di Sassari

CONTO DEL BILANCIO - PARTE USCITA ANNO 2014

Codice Capitolo	DESCRIZIONE		Residui Conservati e Stanziamenti definitivi di Bilancio	Conto del tesoriere	Determinazioni Residui	Impegni	Minori residui o Economie	
				Pagamenti	Residui da riportare			
			RS	Residui (A)	Residui (B)	Residui (C)	Residui (D=B+C)	(E=D-A)
			CP	Competenza (F)	Competenza (G)	Competenza (H)	Competenza (I=G+H)	(L=I-F)
T	Totale (M)	Totale (B)	Residui al 31 Dicembre (C)	Impegni al 31 Dicembre (D=B+C)				
2.03.01.10	Concessione di crediti e anticipazioni	RS	0,00	0,00	0,00	0,00	0,00	
		CP	0,00	0,00	0,00	0,00	0,00	
		T	0,00	0,00	0,00	0,00	0,00	
	Totale Servizio 1	RS	0,00	0,00	0,00	0,00	0,00	
		CP	0,00	0,00	0,00	0,00	0,00	
		T	0,00	0,00	0,00	0,00	0,00	
Servizio 2			Polizia commerciale					
2.03.02.01	Acquisizione di beni immobili	RS	0,00	0,00	0,00	0,00	0,00	
		CP	0,00	0,00	0,00	0,00	0,00	
		T	0,00	0,00	0,00	0,00	0,00	
2.03.02.02	Espropri e servitu' onerose	RS	0,00	0,00	0,00	0,00	0,00	
		CP	0,00	0,00	0,00	0,00	0,00	
		T	0,00	0,00	0,00	0,00	0,00	
2.03.02.03	Acquisto di beni specifici per realizzazioni in economia	RS	0,00	0,00	0,00	0,00	0,00	
		CP	0,00	0,00	0,00	0,00	0,00	
		T	0,00	0,00	0,00	0,00	0,00	
2.03.02.04	Utilizzo di beni di terzi per realizzazioni in economia	RS	0,00	0,00	0,00	0,00	0,00	
		CP	0,00	0,00	0,00	0,00	0,00	
		T	0,00	0,00	0,00	0,00	0,00	
2.03.02.05	Acquisizione di beni mobili, macchine ed attrezzature tecnico-scientifiche	RS	0,00	0,00	0,00	0,00	0,00	
		CP	0,00	0,00	0,00	0,00	0,00	
		T	0,00	0,00	0,00	0,00	0,00	
2.03.02.06	Incarichi professionali esterni	RS	0,00	0,00	0,00	0,00	0,00	
		CP	0,00	0,00	0,00	0,00	0,00	
		T	0,00	0,00	0,00	0,00	0,00	
2.03.02.07	Trasferimenti di capitale	RS	0,00	0,00	0,00	0,00	0,00	
		CP	0,00	0,00	0,00	0,00	0,00	
		T	0,00	0,00	0,00	0,00	0,00	
2.03.02.08	Partecipazioni azionarie	RS	0,00	0,00	0,00	0,00	0,00	
		CP	0,00	0,00	0,00	0,00	0,00	
		T	0,00	0,00	0,00	0,00	0,00	
2.03.02.09	Conferimenti di capitale	RS	0,00	0,00	0,00	0,00	0,00	
		CP	0,00	0,00	0,00	0,00	0,00	
		T	0,00	0,00	0,00	0,00	0,00	
2.03.02.10	Concessione di crediti e anticipazioni	RS	0,00	0,00	0,00	0,00	0,00	
		CP	0,00	0,00	0,00	0,00	0,00	
		T	0,00	0,00	0,00	0,00	0,00	

COMUNE DI MUROS

Provincia di Sassari

CONTO DEL BILANCIO - PARTE USCITA ANNO 2014

Codice Capitolo	DESCRIZIONE		Residui Conservati e Stanziamenti definitivi di Bilancio	Conto del tesoriere	Determinazioni Residui	Impegni	Minori residui o Economie	
				Pagamenti	Residui da riportare			
			RS	Residui (A)	Residui (B)	Residui (C)	Residui (D=B+C)	(E=D-A)
			CP	Competenza (F)	Competenza (G)	Competenza (H)	Competenza (I=G+H)	(L=I-F)
T	Totale (M)	Totale (B)	Residui al 31 Dicembre (C)	Impegni al 31 Dicembre (D=B+C)				
Totale Servizio 2		RS	0,00	0,00	0,00	0,00	0,00	
		CP	0,00	0,00	0,00	0,00	0,00	
		T	0,00	0,00	0,00	0,00	0,00	
Servizio 3	Polizia amministrativa							
2.03.03.01	Acquisizione di beni immobili	RS	0,00	0,00	0,00	0,00	0,00	
		CP	0,00	0,00	0,00	0,00	0,00	
		T	0,00	0,00	0,00	0,00	0,00	
2.03.03.02	Espropri e servitu' onerose	RS	0,00	0,00	0,00	0,00	0,00	
		CP	0,00	0,00	0,00	0,00	0,00	
		T	0,00	0,00	0,00	0,00	0,00	
2.03.03.03	Acquisto di beni specifici per realizzazioni in economia	RS	0,00	0,00	0,00	0,00	0,00	
		CP	0,00	0,00	0,00	0,00	0,00	
		T	0,00	0,00	0,00	0,00	0,00	
2.03.03.04	Utilizzo di beni di terzi per realizzazioni in economia	RS	0,00	0,00	0,00	0,00	0,00	
		CP	0,00	0,00	0,00	0,00	0,00	
		T	0,00	0,00	0,00	0,00	0,00	
2.03.03.05	Acquisizione di beni mobili, macchine ed attrezzature tecnico-scientifiche	RS	0,00	0,00	0,00	0,00	0,00	
		CP	0,00	0,00	0,00	0,00	0,00	
		T	0,00	0,00	0,00	0,00	0,00	
2.03.03.06	Incarichi professionali esterni	RS	0,00	0,00	0,00	0,00	0,00	
		CP	0,00	0,00	0,00	0,00	0,00	
		T	0,00	0,00	0,00	0,00	0,00	
2.03.03.07	Trasferimenti di capitale	RS	0,00	0,00	0,00	0,00	0,00	
		CP	0,00	0,00	0,00	0,00	0,00	
		T	0,00	0,00	0,00	0,00	0,00	
2.03.03.08	Partecipazioni azionarie	RS	0,00	0,00	0,00	0,00	0,00	
		CP	0,00	0,00	0,00	0,00	0,00	
		T	0,00	0,00	0,00	0,00	0,00	
2.03.03.09	Conferimenti di capitale	RS	0,00	0,00	0,00	0,00	0,00	
		CP	0,00	0,00	0,00	0,00	0,00	
		T	0,00	0,00	0,00	0,00	0,00	
2.03.03.10	Concessione di crediti e anticipazioni	RS	0,00	0,00	0,00	0,00	0,00	
		CP	0,00	0,00	0,00	0,00	0,00	
		T	0,00	0,00	0,00	0,00	0,00	
Totale Servizio 3		RS	0,00	0,00	0,00	0,00	0,00	
		CP	0,00	0,00	0,00	0,00	0,00	
		T	0,00	0,00	0,00	0,00	0,00	

COMUNE DI MUROS

Provincia di Sassari

CONTO DEL BILANCIO - PARTE USCITA ANNO 2014

Codice Capitolo	DESCRIZIONE		Residui Conservati e Stanziamenti definitivi di Bilancio	Conto del tesoriere	Determinazioni Residui	Impegni	Minori residui o Economie
		RS	Residui (A)	Pagamenti	Residui da riportare	Residui (D=B+C)	(E=D-A)
		CP	Competenza (F)	Residui (B)	Residui (C)	Competenza (I=G+H)	(L=L-F)
		T	Totale (M)	Competenza (G)	Residui al 31 Dicembre (C)	Impegni al 31 Dicembre (D=B+C)	
Totale Funzione 3		RS	0,00	0,00	0,00	0,00	0,00
		CP	0,00	0,00	0,00	0,00	0,00
		T	0,00	0,00	0,00	0,00	0,00
Funzione 4	FUNZIONI DI ISTRUZIONE PUBBLICA						
Servizio 1	Scuola materna						
2.04.01.01	Acquisizione di beni immobili	RS	0,00	0,00	0,00	0,00	0,00
		CP	0,00	0,00	0,00	0,00	0,00
		T	0,00	0,00	0,00	0,00	0,00
2.04.01.02	Espropri e servitu' onerose	RS	0,00	0,00	0,00	0,00	0,00
		CP	0,00	0,00	0,00	0,00	0,00
		T	0,00	0,00	0,00	0,00	0,00
2.04.01.03	Acquisto di beni specifici per realizzazioni in economia	RS	0,00	0,00	0,00	0,00	0,00
		CP	0,00	0,00	0,00	0,00	0,00
		T	0,00	0,00	0,00	0,00	0,00
2.04.01.04	Utilizzo di beni di terzi per realizzazioni in economia	RS	0,00	0,00	0,00	0,00	0,00
		CP	0,00	0,00	0,00	0,00	0,00
		T	0,00	0,00	0,00	0,00	0,00
2.04.01.05	Acquisizione di beni mobili, macchine ed attrezzature tecnico-scientifiche	RS	0,00	0,00	0,00	0,00	0,00
		CP	0,00	0,00	0,00	0,00	0,00
		T	0,00	0,00	0,00	0,00	0,00
2.04.01.06	Incarichi professionali esterni	RS	0,00	0,00	0,00	0,00	0,00
		CP	0,00	0,00	0,00	0,00	0,00
		T	0,00	0,00	0,00	0,00	0,00
2.04.01.07	Trasferimenti di capitale	RS	0,00	0,00	0,00	0,00	0,00
		CP	0,00	0,00	0,00	0,00	0,00
		T	0,00	0,00	0,00	0,00	0,00
2.04.01.08	Partecipazioni azionarie	RS	0,00	0,00	0,00	0,00	0,00
		CP	0,00	0,00	0,00	0,00	0,00
		T	0,00	0,00	0,00	0,00	0,00
2.04.01.09	Conferimenti di capitale	RS	0,00	0,00	0,00	0,00	0,00
		CP	0,00	0,00	0,00	0,00	0,00
		T	0,00	0,00	0,00	0,00	0,00
2.04.01.10	Concessione di crediti e anticipazioni	RS	0,00	0,00	0,00	0,00	0,00
		CP	0,00	0,00	0,00	0,00	0,00
		T	0,00	0,00	0,00	0,00	0,00
Totale Servizio 1		RS	0,00	0,00	0,00	0,00	0,00
		CP	0,00	0,00	0,00	0,00	0,00
		T	0,00	0,00	0,00	0,00	0,00
Servizio 2	Istruzione elementare						

COMUNE DI MUROS

Provincia di Sassari

CONTO DEL BILANCIO - PARTE USCITA ANNO 2014

Codice Capitolo	DESCRIZIONE		Residui Conservati e Stanzamenti definitivi di Bilancio	Conto del tesoriere	Determinazioni Residui	Impegni	Minori residui o Economie	
				Pagamenti	Residui da riportare			
			RS	Residui (A)	Residui (B)	Residui (C)	Residui (D=B+C)	(E=D-A)
			CP	Competenza (F)	Competenza (G)	Competenza (H)	Competenza (I=G+H)	(L=I-F)
T	Totale (M)	Totale (B)	Residui al 31 Dicembre (C)	Impegni al 31 Dicembre (D=B+C)				
2.04.02.01	Acquisizione di beni immobili	RS	763,60	0,00	0,00	0,00	-763,60	
		CP	0,00	0,00	0,00	0,00	0,00	
		T	763,60	0,00	0,00	0,00	-763,60	
2.04.02.02	Espropri e servitu' onerose	RS	0,00	0,00	0,00	0,00	0,00	
		CP	0,00	0,00	0,00	0,00	0,00	
		T	0,00	0,00	0,00	0,00	0,00	
2.04.02.03	Acquisto di beni specifici per realizzazioni in economia	RS	0,00	0,00	0,00	0,00	0,00	
		CP	0,00	0,00	0,00	0,00	0,00	
		T	0,00	0,00	0,00	0,00	0,00	
2.04.02.04	Utilizzo di beni di terzi per realizzazioni in economia	RS	0,00	0,00	0,00	0,00	0,00	
		CP	0,00	0,00	0,00	0,00	0,00	
		T	0,00	0,00	0,00	0,00	0,00	
2.04.02.05	Acquisizione di beni mobili, macchine ed attrezzature tecnico-scientifiche	RS	0,00	0,00	0,00	0,00	0,00	
		CP	0,00	0,00	0,00	0,00	0,00	
		T	0,00	0,00	0,00	0,00	0,00	
2.04.02.06	Incarichi professionali esterni	RS	0,00	0,00	0,00	0,00	0,00	
		CP	0,00	0,00	0,00	0,00	0,00	
		T	0,00	0,00	0,00	0,00	0,00	
2.04.02.07	Trasferimenti di capitale	RS	0,00	0,00	0,00	0,00	0,00	
		CP	0,00	0,00	0,00	0,00	0,00	
		T	0,00	0,00	0,00	0,00	0,00	
2.04.02.08	Partecipazioni azionarie	RS	0,00	0,00	0,00	0,00	0,00	
		CP	0,00	0,00	0,00	0,00	0,00	
		T	0,00	0,00	0,00	0,00	0,00	
2.04.02.09	Conferimenti di capitale	RS	0,00	0,00	0,00	0,00	0,00	
		CP	0,00	0,00	0,00	0,00	0,00	
		T	0,00	0,00	0,00	0,00	0,00	
2.04.02.10	Concessione di crediti e anticipazioni	RS	0,00	0,00	0,00	0,00	0,00	
		CP	0,00	0,00	0,00	0,00	0,00	
		T	0,00	0,00	0,00	0,00	0,00	
2.04.02.10	Totale Servizio 2	RS	763,60	0,00	0,00	0,00	-763,60	
		CP	0,00	0,00	0,00	0,00	0,00	
		T	763,60	0,00	0,00	0,00	-763,60	
Servizio 3	Istruzione media							
2.04.03.01	Acquisizione di beni immobili	RS	0,00	0,00	0,00	0,00	0,00	
		CP	0,00	0,00	0,00	0,00	0,00	
		T	0,00	0,00	0,00	0,00	0,00	

COMUNE DI MUROS

Provincia di Sassari

CONTO DEL BILANCIO - PARTE USCITA ANNO 2014

Codice Capitolo	DESCRIZIONE		Residui Conservati e Stanzamenti definitivi di Bilancio	Conto del tesoriere	Determinazioni Residui	Impegni	Minori residui o Economie
			RS	Pagamenti	Residui da riportare		
			Residui (A)	Residui (B)	Residui (C)		
			Competenza (F)	Competenza (G)	Competenza (H)		
CP	Competenza (I=G+H)	Impegni al 31 Dicembre (D=B+C)	(E=D-A)				
T	Totale (M)	Totale (B)	Residui al 31 Dicembre (C)	(L=L-F)			
2.04.03.02	Espropri e servitu' onerose	RS	0,00	0,00	0,00	0,00	0,00
		CP	0,00	0,00	0,00	0,00	0,00
		T	0,00	0,00	0,00	0,00	0,00
2.04.03.03	Acquisto di beni specifici per realizzazioni in economia	RS	0,00	0,00	0,00	0,00	0,00
		CP	0,00	0,00	0,00	0,00	0,00
		T	0,00	0,00	0,00	0,00	0,00
2.04.03.04	Utilizzo di beni di terzi per realizzazioni in economia	RS	0,00	0,00	0,00	0,00	0,00
		CP	0,00	0,00	0,00	0,00	0,00
		T	0,00	0,00	0,00	0,00	0,00
2.04.03.05	Acquisizione di beni mobili, macchine ed attrezzature tecnico-scientifiche	RS	0,00	0,00	0,00	0,00	0,00
		CP	0,00	0,00	0,00	0,00	0,00
		T	0,00	0,00	0,00	0,00	0,00
2.04.03.06	Incarichi professionali esterni	RS	0,00	0,00	0,00	0,00	0,00
		CP	0,00	0,00	0,00	0,00	0,00
		T	0,00	0,00	0,00	0,00	0,00
2.04.03.07	Trasferimenti di capitale	RS	0,00	0,00	0,00	0,00	0,00
		CP	0,00	0,00	0,00	0,00	0,00
		T	0,00	0,00	0,00	0,00	0,00
2.04.03.08	Partecipazioni azionarie	RS	0,00	0,00	0,00	0,00	0,00
		CP	0,00	0,00	0,00	0,00	0,00
		T	0,00	0,00	0,00	0,00	0,00
2.04.03.09	Conferimenti di capitale	RS	0,00	0,00	0,00	0,00	0,00
		CP	0,00	0,00	0,00	0,00	0,00
		T	0,00	0,00	0,00	0,00	0,00
2.04.03.10	Concessione di crediti e anticipazioni	RS	0,00	0,00	0,00	0,00	0,00
		CP	0,00	0,00	0,00	0,00	0,00
		T	0,00	0,00	0,00	0,00	0,00
Totale Servizio 3		RS	0,00	0,00	0,00	0,00	0,00
		CP	0,00	0,00	0,00	0,00	0,00
		T	0,00	0,00	0,00	0,00	0,00
Servizio 4 Istruzione secondaria superiore							
2.04.04.01	Acquisizione di beni immobili	RS	0,00	0,00	0,00	0,00	0,00
		CP	0,00	0,00	0,00	0,00	0,00
		T	0,00	0,00	0,00	0,00	0,00
2.04.04.02	Espropri e servitu' onerose	RS	0,00	0,00	0,00	0,00	0,00
		CP	0,00	0,00	0,00	0,00	0,00
		T	0,00	0,00	0,00	0,00	0,00

COMUNE DI MUROS

Provincia di Sassari

CONTO DEL BILANCIO - PARTE USCITA ANNO 2014

Codice Capitolo	DESCRIZIONE		Residui Conservati e Stanziamenti definitivi di Bilancio	Conto del tesoriere	Determinazioni Residui	Impegni	Minori residui o Economie
			RS	Pagamenti	Residui da riportare		
			Residui (A)	Residui (B)	Residui (C)	Residui (D=B+C)	(E=D-A)
			Competenza (F)	Competenza (G)	Competenza (H)	Competenza (I=G+H)	(L=I-F)
			Totale (M)	Totale (B)	Residui al 31 Dicembre (C)	Impegni al 31 Dicembre (D=B+C)	
2.04.04.03	Acquisto di beni specifici per realizzazioni in economia	RS	0,00	0,00	0,00	0,00	0,00
		CP	0,00	0,00	0,00	0,00	0,00
		T	0,00	0,00	0,00	0,00	0,00
2.04.04.04	Utilizzo di beni di terzi per realizzazioni in economia	RS	0,00	0,00	0,00	0,00	0,00
		CP	0,00	0,00	0,00	0,00	0,00
		T	0,00	0,00	0,00	0,00	0,00
2.04.04.05	Acquisizione di beni mobili, macchine ed attrezzature tecnico-scientifiche	RS	0,00	0,00	0,00	0,00	0,00
		CP	0,00	0,00	0,00	0,00	0,00
		T	0,00	0,00	0,00	0,00	0,00
2.04.04.06	Incarichi professionali esterni	RS	0,00	0,00	0,00	0,00	0,00
		CP	0,00	0,00	0,00	0,00	0,00
		T	0,00	0,00	0,00	0,00	0,00
2.04.04.07	Trasferimenti di capitale	RS	0,00	0,00	0,00	0,00	0,00
		CP	0,00	0,00	0,00	0,00	0,00
		T	0,00	0,00	0,00	0,00	0,00
2.04.04.08	Partecipazioni azionarie	RS	0,00	0,00	0,00	0,00	0,00
		CP	0,00	0,00	0,00	0,00	0,00
		T	0,00	0,00	0,00	0,00	0,00
2.04.04.09	Conferimenti di capitale	RS	0,00	0,00	0,00	0,00	0,00
		CP	0,00	0,00	0,00	0,00	0,00
		T	0,00	0,00	0,00	0,00	0,00
2.04.04.10	Concessione di crediti e anticipazioni	RS	0,00	0,00	0,00	0,00	0,00
		CP	0,00	0,00	0,00	0,00	0,00
		T	0,00	0,00	0,00	0,00	0,00
	Totale Servizio 4	RS	0,00	0,00	0,00	0,00	0,00
		CP	0,00	0,00	0,00	0,00	0,00
		T	0,00	0,00	0,00	0,00	0,00
Servizio 5	Assistenza scolastica, trasporto, refezione ed altri servizi						
2.04.05.01	Acquisizione di beni immobili	RS	0,00	0,00	0,00	0,00	0,00
		CP	0,00	0,00	0,00	0,00	0,00
		T	0,00	0,00	0,00	0,00	0,00
2.04.05.02	Espropri e servitu' onerose	RS	0,00	0,00	0,00	0,00	0,00
		CP	0,00	0,00	0,00	0,00	0,00
		T	0,00	0,00	0,00	0,00	0,00
2.04.05.03	Acquisto di beni specifici per realizzazioni in economia	RS	0,00	0,00	0,00	0,00	0,00
		CP	0,00	0,00	0,00	0,00	0,00
		T	0,00	0,00	0,00	0,00	0,00

COMUNE DI MUROS

Provincia di Sassari

CONTO DEL BILANCIO - PARTE USCITA ANNO 2014

Codice Capitolo	DESCRIZIONE	RS CP T	Residui Conservati e Stanzamenti definitivi di Bilancio	Conto del tesoriere	Determinazioni Residui	Impegni	Minori residui o Economie
				Pagamenti	Residui da riportare		
			Residui (A)	Residui (B)	Residui (C)	Residui (D=B+C)	(E=D-A)
			Competenza (F)	Competenza (G)	Competenza (H)	Competenza (I=G+H)	(L=I-F)
		Totale (M)	Totale (B)	Residui al 31 Dicembre (C)	Impegni al 31 Dicembre (D=B+C)		
2.04.05.04	Utilizzo di beni di terzi per realizzazioni in economia	RS	0,00	0,00	0,00	0,00	0,00
		CP	0,00	0,00	0,00	0,00	0,00
		T	0,00	0,00	0,00	0,00	0,00
2.04.05.05	Acquisizione di beni mobili, macchine ed attrezzature tecnico-scientifiche	RS	0,00	0,00	0,00	0,00	0,00
		CP	0,00	0,00	0,00	0,00	0,00
		T	0,00	0,00	0,00	0,00	0,00
2.04.05.06	Incarichi professionali esterni	RS	0,00	0,00	0,00	0,00	0,00
		CP	0,00	0,00	0,00	0,00	0,00
		T	0,00	0,00	0,00	0,00	0,00
2.04.05.07	Trasferimenti di capitale	RS	0,00	0,00	0,00	0,00	0,00
		CP	0,00	0,00	0,00	0,00	0,00
		T	0,00	0,00	0,00	0,00	0,00
2.04.05.08	Partecipazioni azionarie	RS	0,00	0,00	0,00	0,00	0,00
		CP	0,00	0,00	0,00	0,00	0,00
		T	0,00	0,00	0,00	0,00	0,00
2.04.05.09	Conferimenti di capitale	RS	0,00	0,00	0,00	0,00	0,00
		CP	0,00	0,00	0,00	0,00	0,00
		T	0,00	0,00	0,00	0,00	0,00
2.04.05.10	Concessione di crediti e anticipazioni	RS	0,00	0,00	0,00	0,00	0,00
		CP	0,00	0,00	0,00	0,00	0,00
		T	0,00	0,00	0,00	0,00	0,00
	Totale Servizio 5	RS	0,00	0,00	0,00	0,00	0,00
		CP	0,00	0,00	0,00	0,00	0,00
		T	0,00	0,00	0,00	0,00	0,00
	Totale Funzione 4	RS	763,60	0,00	0,00	0,00	-763,60
		CP	0,00	0,00	0,00	0,00	0,00
		T	763,60	0,00	0,00	0,00	-763,60
Funzione 5	FUNZIONI RELATIVE ALLA CULTURA E AI BENI CULTURALI						
Servizio 1	Biblioteche, musei e pinacoteche						
2.05.01.01	Acquisizione di beni immobili	RS	0,00	0,00	0,00	0,00	0,00
		CP	0,00	0,00	0,00	0,00	0,00
		T	0,00	0,00	0,00	0,00	0,00
2.05.01.02	Espropri e servitu' onerose	RS	0,00	0,00	0,00	0,00	0,00
		CP	0,00	0,00	0,00	0,00	0,00
		T	0,00	0,00	0,00	0,00	0,00
2.05.01.03	Acquisto di beni specifici per realizzazioni in economia	RS	0,00	0,00	0,00	0,00	0,00
		CP	0,00	0,00	0,00	0,00	0,00
		T	0,00	0,00	0,00	0,00	0,00

COMUNE DI MUROS

Provincia di Sassari

CONTO DEL BILANCIO - PARTE USCITA ANNO 2014

Codice Capitolo	DESCRIZIONE	RS CP T	Residui Conservati e Stanziameti definitivi di Bilancio	Conto del tesoriere	Determinazioni Residui	Impegni	Minori residui o Economie
			Residui (A)	Pagamenti	Residui da riportare		
				Residui (B)	Residui (C)	Residui (D=B+C)	
				Competenza (F)	Competenza (G)		Competenza (H)
Totale (M)	Totale (B)	Residui al 31 Dicembre (C)	Impegni al 31 Dicembre (D=B+C)				
2.05.01.04	Utilizzo di beni di terzi per realizzazioni in economia	RS	0,00	0,00	0,00	0,00	0,00
		CP	0,00	0,00	0,00	0,00	0,00
		T	0,00	0,00	0,00	0,00	0,00
2.05.01.05	Acquisizione di beni mobili, macchine ed attrezzature tecnico-scientifiche	RS	0,00	0,00	0,00	0,00	0,00
		CP	0,00	0,00	0,00	0,00	0,00
		T	0,00	0,00	0,00	0,00	0,00
2.05.01.06	Incarichi professionali esterni	RS	0,00	0,00	0,00	0,00	0,00
		CP	0,00	0,00	0,00	0,00	0,00
		T	0,00	0,00	0,00	0,00	0,00
2.05.01.07	Trasferimenti di capitale	RS	0,00	0,00	0,00	0,00	0,00
		CP	0,00	0,00	0,00	0,00	0,00
		T	0,00	0,00	0,00	0,00	0,00
2.05.01.08	Partecipazioni azionarie	RS	0,00	0,00	0,00	0,00	0,00
		CP	0,00	0,00	0,00	0,00	0,00
		T	0,00	0,00	0,00	0,00	0,00
2.05.01.09	Conferimenti di capitale	RS	0,00	0,00	0,00	0,00	0,00
		CP	0,00	0,00	0,00	0,00	0,00
		T	0,00	0,00	0,00	0,00	0,00
2.05.01.10	Concessione di crediti e anticipazioni	RS	0,00	0,00	0,00	0,00	0,00
		CP	0,00	0,00	0,00	0,00	0,00
		T	0,00	0,00	0,00	0,00	0,00
	Totale Servizio 1	RS	0,00	0,00	0,00	0,00	0,00
		CP	0,00	0,00	0,00	0,00	0,00
		T	0,00	0,00	0,00	0,00	0,00
Servizio 2 Teatri, attivita' culturali e servizi diversi nel settore culturale							
2.05.02.01	Acquisizione di beni immobili	RS	0,00	0,00	0,00	0,00	0,00
		CP	0,00	0,00	0,00	0,00	0,00
		T	0,00	0,00	0,00	0,00	0,00
2.05.02.02	Espropri e servitu' onerose	RS	0,00	0,00	0,00	0,00	0,00
		CP	0,00	0,00	0,00	0,00	0,00
		T	0,00	0,00	0,00	0,00	0,00
2.05.02.03	Acquisto di beni specifici per realizzazioni in economia	RS	0,00	0,00	0,00	0,00	0,00
		CP	0,00	0,00	0,00	0,00	0,00
		T	0,00	0,00	0,00	0,00	0,00
2.05.02.04	Utilizzo di beni di terzi per realizzazioni in economia	RS	0,00	0,00	0,00	0,00	0,00
		CP	0,00	0,00	0,00	0,00	0,00
		T	0,00	0,00	0,00	0,00	0,00

COMUNE DI MUROS

Provincia di Sassari

CONTO DEL BILANCIO - PARTE USCITA ANNO 2014

Codice Capitolo	DESCRIZIONE	RS CP T	Residui Conservati e Stanzamenti definitivi di Bilancio	Conto del tesoriere	Determinazioni Residui	Impegni	Minori residui o Economie
				Pagamenti	Residui da riportare		
			Residui (A)	Residui (B)	Residui (C)	Residui (D=B+C)	(E=D-A)
			Competenza (F)	Competenza (G)	Competenza (H)	Competenza (I=G+H)	(L=L-F)
		Totale (M)	Totale (B)	Residui al 31 Dicembre (C)	Impegni al 31 Dicembre (D=B+C)		
2.05.02.05	Acquisizione di beni mobili, macchine ed attrezzature tecnico-scientifiche	RS	0,00	0,00	0,00	0,00	0,00
		CP	0,00	0,00	0,00	0,00	0,00
		T	0,00	0,00	0,00	0,00	0,00
2.05.02.06	Incarichi professionali esterni	RS	0,00	0,00	0,00	0,00	0,00
		CP	0,00	0,00	0,00	0,00	0,00
		T	0,00	0,00	0,00	0,00	0,00
2.05.02.07	Trasferimenti di capitale	RS	0,00	0,00	0,00	0,00	0,00
		CP	0,00	0,00	0,00	0,00	0,00
		T	0,00	0,00	0,00	0,00	0,00
2.05.02.08	Partecipazioni azionarie	RS	0,00	0,00	0,00	0,00	0,00
		CP	0,00	0,00	0,00	0,00	0,00
		T	0,00	0,00	0,00	0,00	0,00
2.05.02.09	Conferimenti di capitale	RS	0,00	0,00	0,00	0,00	0,00
		CP	0,00	0,00	0,00	0,00	0,00
		T	0,00	0,00	0,00	0,00	0,00
2.05.02.10	Concessione di crediti e anticipazioni	RS	0,00	0,00	0,00	0,00	0,00
		CP	0,00	0,00	0,00	0,00	0,00
		T	0,00	0,00	0,00	0,00	0,00
	Totale Servizio 2	RS	0,00	0,00	0,00	0,00	0,00
		CP	0,00	0,00	0,00	0,00	0,00
		T	0,00	0,00	0,00	0,00	0,00
	Totale Funzione 5	RS	0,00	0,00	0,00	0,00	0,00
		CP	0,00	0,00	0,00	0,00	0,00
		T	0,00	0,00	0,00	0,00	0,00
Funzione 6	FUNZIONI NEL SETTORE SPORTIVO E RICREATIVO						
Servizio 1	Piscine comunali						
2.06.01.01	Acquisizione di beni immobili	RS	0,00	0,00	0,00	0,00	0,00
		CP	0,00	0,00	0,00	0,00	0,00
		T	0,00	0,00	0,00	0,00	0,00
2.06.01.02	Espropri e servitu' onerose	RS	0,00	0,00	0,00	0,00	0,00
		CP	0,00	0,00	0,00	0,00	0,00
		T	0,00	0,00	0,00	0,00	0,00
2.06.01.03	Acquisto di beni specifici per realizzazioni in economia	RS	0,00	0,00	0,00	0,00	0,00
		CP	0,00	0,00	0,00	0,00	0,00
		T	0,00	0,00	0,00	0,00	0,00
2.06.01.04	Utilizzo di beni di terzi per realizzazioni in economia	RS	0,00	0,00	0,00	0,00	0,00
		CP	0,00	0,00	0,00	0,00	0,00
		T	0,00	0,00	0,00	0,00	0,00

COMUNE DI MUROS

Provincia di Sassari

CONTO DEL BILANCIO - PARTE USCITA ANNO 2014

Codice Capitolo	DESCRIZIONE	RS CP T	Residui Conservati e Stanziameti definitivi di Bilancio	Conto del tesoriere	Determinazioni Residui	Impegni	Minori residui o Economie
			Residui (A)	Pagamenti	Residui da riportare		
				Residui (B)	Residui (C)		
				Competenza (F)	Competenza (G)	Competenza (H)	Residui (D=B+C)
Totale (M)	Totale (B)	Residui al 31 Dicembre (C)	Impegni al 31 Dicembre (D=B+C)	(L=L-F)			
2.06.01.05	Acquisizione di beni mobili, macchine ed attrezzature tecnico-scientifiche	RS	0,00	0,00	0,00	0,00	0,00
		CP	0,00	0,00	0,00	0,00	0,00
		T	0,00	0,00	0,00	0,00	0,00
2.06.01.06	Incarichi professionali esterni	RS	0,00	0,00	0,00	0,00	0,00
		CP	0,00	0,00	0,00	0,00	0,00
		T	0,00	0,00	0,00	0,00	0,00
2.06.01.07	Trasferimenti di capitale	RS	0,00	0,00	0,00	0,00	0,00
		CP	0,00	0,00	0,00	0,00	0,00
		T	0,00	0,00	0,00	0,00	0,00
2.06.01.08	Partecipazioni azionarie	RS	0,00	0,00	0,00	0,00	0,00
		CP	0,00	0,00	0,00	0,00	0,00
		T	0,00	0,00	0,00	0,00	0,00
2.06.01.09	Conferimenti di capitale	RS	0,00	0,00	0,00	0,00	0,00
		CP	0,00	0,00	0,00	0,00	0,00
		T	0,00	0,00	0,00	0,00	0,00
2.06.01.10	Concessione di crediti e anticipazioni	RS	0,00	0,00	0,00	0,00	0,00
		CP	0,00	0,00	0,00	0,00	0,00
		T	0,00	0,00	0,00	0,00	0,00
2.06.01.10	Totale Servizio 1	RS	0,00	0,00	0,00	0,00	0,00
		CP	0,00	0,00	0,00	0,00	0,00
		T	0,00	0,00	0,00	0,00	0,00
Servizio 2	Stadio comunale, palazzo dello sport e altri impianti						
2.06.02.01	Acquisizione di beni immobili	RS	0,00	0,00	0,00	0,00	0,00
		CP	0,00	0,00	0,00	0,00	0,00
		T	0,00	0,00	0,00	0,00	0,00
2.06.02.02	Espropri e servitu' onerose	RS	0,00	0,00	0,00	0,00	0,00
		CP	0,00	0,00	0,00	0,00	0,00
		T	0,00	0,00	0,00	0,00	0,00
2.06.02.03	Acquisto di beni specifici per realizzazioni in economia	RS	0,00	0,00	0,00	0,00	0,00
		CP	0,00	0,00	0,00	0,00	0,00
		T	0,00	0,00	0,00	0,00	0,00
2.06.02.04	Utilizzo di beni di terzi per realizzazioni in economia	RS	0,00	0,00	0,00	0,00	0,00
		CP	0,00	0,00	0,00	0,00	0,00
		T	0,00	0,00	0,00	0,00	0,00
2.06.02.05	Acquisizione di beni mobili, macchine ed attrezzature tecnico-scientifiche	RS	0,00	0,00	0,00	0,00	0,00
		CP	0,00	0,00	0,00	0,00	0,00
		T	0,00	0,00	0,00	0,00	0,00

COMUNE DI MUROS

Provincia di Sassari

CONTO DEL BILANCIO - PARTE USCITA ANNO 2014

Codice Capitolo	DESCRIZIONE	RS CP T	Residui Conservati e Stanzamenti definitivi di Bilancio	Conto del tesoriere	Determinazioni Residui	Impegni	Minori residui o Economie
				Pagamenti	Residui da riportare		
			Residui (A)	Residui (B)	Residui (C)	Residui (D=B+C)	(E=D-A)
			Competenza (F)	Competenza (G)	Competenza (H)	Competenza (I=G+H)	(L=I-F)
		Totale (M)	Totale (B)	Residui al 31 Dicembre (C)	Impegni al 31 Dicembre (D=B+C)		
2.06.02.06	Incarichi professionali esterni	RS	0,00	0,00	0,00	0,00	0,00
		CP	0,00	0,00	0,00	0,00	0,00
		T	0,00	0,00	0,00	0,00	0,00
2.06.02.07	Trasferimenti di capitale	RS	0,00	0,00	0,00	0,00	0,00
		CP	0,00	0,00	0,00	0,00	0,00
		T	0,00	0,00	0,00	0,00	0,00
2.06.02.08	Partecipazioni azionarie	RS	0,00	0,00	0,00	0,00	0,00
		CP	0,00	0,00	0,00	0,00	0,00
		T	0,00	0,00	0,00	0,00	0,00
2.06.02.09	Conferimenti di capitale	RS	0,00	0,00	0,00	0,00	0,00
		CP	0,00	0,00	0,00	0,00	0,00
		T	0,00	0,00	0,00	0,00	0,00
2.06.02.10	Concessione di crediti e anticipazioni	RS	0,00	0,00	0,00	0,00	0,00
		CP	0,00	0,00	0,00	0,00	0,00
		T	0,00	0,00	0,00	0,00	0,00
	Totale Servizio 2	RS	0,00	0,00	0,00	0,00	0,00
		CP	0,00	0,00	0,00	0,00	0,00
		T	0,00	0,00	0,00	0,00	0,00
Servizio 3 Manifestazioni diverse nel settore sportivo e ricreativo							
2.06.03.01	Acquisizione di beni immobili	RS	0,00	0,00	0,00	0,00	0,00
		CP	0,00	0,00	0,00	0,00	0,00
		T	0,00	0,00	0,00	0,00	0,00
2.06.03.02	Espropri e servitu' onerose	RS	0,00	0,00	0,00	0,00	0,00
		CP	0,00	0,00	0,00	0,00	0,00
		T	0,00	0,00	0,00	0,00	0,00
2.06.03.03	Acquisto di beni specifici per realizzazioni in economia	RS	0,00	0,00	0,00	0,00	0,00
		CP	0,00	0,00	0,00	0,00	0,00
		T	0,00	0,00	0,00	0,00	0,00
2.06.03.04	Utilizzo di beni di terzi per realizzazioni in economia	RS	0,00	0,00	0,00	0,00	0,00
		CP	0,00	0,00	0,00	0,00	0,00
		T	0,00	0,00	0,00	0,00	0,00
2.06.03.05	Acquisizione di beni mobili, macchine ed attrezzature tecnico-scientifiche	RS	0,00	0,00	0,00	0,00	0,00
		CP	0,00	0,00	0,00	0,00	0,00
		T	0,00	0,00	0,00	0,00	0,00
2.06.03.06	Incarichi professionali esterni	RS	0,00	0,00	0,00	0,00	0,00
		CP	0,00	0,00	0,00	0,00	0,00
		T	0,00	0,00	0,00	0,00	0,00

COMUNE DI MUROS

Provincia di Sassari

CONTO DEL BILANCIO - PARTE USCITA ANNO 2014

Codice Capitolo	DESCRIZIONE		Residui Conservati e Stanziamenti definitivi di Bilancio	Conto del tesoriere	Determinazioni Residui	Impegni	Minori residui o Economie
			RS	Pagamenti	Residui da riportare		
			Residui (A)	Residui (B)	Residui (C)	Residui (D=B+C)	(E=D-A)
			Competenza (F)	Competenza (G)	Competenza (H)	Competenza (I=G+H)	(L=L-F)
			Totale (M)	Totale (B)	Residui al 31 Dicembre (C)	Impegni al 31 Dicembre (D=B+C)	
2.06.03.07	Trasferimenti di capitale	RS	0,00	0,00	0,00	0,00	0,00
		CP	0,00	0,00	0,00	0,00	0,00
		T	0,00	0,00	0,00	0,00	0,00
2.06.03.08	Partecipazioni azionarie	RS	0,00	0,00	0,00	0,00	0,00
		CP	0,00	0,00	0,00	0,00	0,00
		T	0,00	0,00	0,00	0,00	0,00
2.06.03.09	Conferimenti di capitale	RS	0,00	0,00	0,00	0,00	0,00
		CP	0,00	0,00	0,00	0,00	0,00
		T	0,00	0,00	0,00	0,00	0,00
2.06.03.10	Concessione di crediti e anticipazioni	RS	0,00	0,00	0,00	0,00	0,00
		CP	0,00	0,00	0,00	0,00	0,00
		T	0,00	0,00	0,00	0,00	0,00
	Totale Servizio 3	RS	0,00	0,00	0,00	0,00	0,00
		CP	0,00	0,00	0,00	0,00	0,00
		T	0,00	0,00	0,00	0,00	0,00
	Totale Funzione 6	RS	0,00	0,00	0,00	0,00	0,00
		CP	0,00	0,00	0,00	0,00	0,00
		T	0,00	0,00	0,00	0,00	0,00
Funzione 7	FUNZIONI NEL CAMPO TURISTICO						
Servizio 1	Servizi turistici						
2.07.01.01	Acquisizione di beni immobili	RS	0,00	0,00	0,00	0,00	0,00
		CP	0,00	0,00	0,00	0,00	0,00
		T	0,00	0,00	0,00	0,00	0,00
2.07.01.02	Espropri e servitu' onerose	RS	0,00	0,00	0,00	0,00	0,00
		CP	0,00	0,00	0,00	0,00	0,00
		T	0,00	0,00	0,00	0,00	0,00
2.07.01.03	Acquisto di beni specifici per realizzazioni in economia	RS	0,00	0,00	0,00	0,00	0,00
		CP	0,00	0,00	0,00	0,00	0,00
		T	0,00	0,00	0,00	0,00	0,00
2.07.01.04	Utilizzo di beni di terzi per realizzazioni in economia	RS	0,00	0,00	0,00	0,00	0,00
		CP	0,00	0,00	0,00	0,00	0,00
		T	0,00	0,00	0,00	0,00	0,00
2.07.01.05	Acquisizione di beni mobili, macchine ed attrezzature tecnico-scientifiche	RS	0,00	0,00	0,00	0,00	0,00
		CP	0,00	0,00	0,00	0,00	0,00
		T	0,00	0,00	0,00	0,00	0,00
2.07.01.06	Incarichi professionali esterni	RS	0,00	0,00	0,00	0,00	0,00
		CP	0,00	0,00	0,00	0,00	0,00
		T	0,00	0,00	0,00	0,00	0,00

COMUNE DI MUROS

Provincia di Sassari

CONTO DEL BILANCIO - PARTE USCITA ANNO 2014

Codice Capitolo	DESCRIZIONE		Residui Conservati e Stanzamenti definitivi di Bilancio	Conto del tesoriere	Determinazioni Residui	Impegni	Minori residui o Economie
			RS	Pagamenti	Residui da riportare		
			Residui (A)	Residui (B)	Residui (C)	Residui (D=B+C)	(E=D-A)
		CP	Competenza (F)	Competenza (G)	Competenza (H)	Competenza (I=G+H)	(L=I-F)
		T	Totale (M)	Totale (B)	Residui al 31 Dicembre (C)	Impegni al 31 Dicembre (D=B+C)	
2.07.01.07	Trasferimenti di capitale	RS	0,00	0,00	0,00	0,00	0,00
		CP	0,00	0,00	0,00	0,00	0,00
		T	0,00	0,00	0,00	0,00	0,00
2.07.01.08	Partecipazioni azionarie	RS	0,00	0,00	0,00	0,00	0,00
		CP	0,00	0,00	0,00	0,00	0,00
		T	0,00	0,00	0,00	0,00	0,00
2.07.01.09	Conferimenti di capitale	RS	0,00	0,00	0,00	0,00	0,00
		CP	0,00	0,00	0,00	0,00	0,00
		T	0,00	0,00	0,00	0,00	0,00
2.07.01.10	Concessione di crediti e anticipazioni	RS	0,00	0,00	0,00	0,00	0,00
		CP	0,00	0,00	0,00	0,00	0,00
		T	0,00	0,00	0,00	0,00	0,00
	Totale Servizio 1	RS	0,00	0,00	0,00	0,00	0,00
		CP	0,00	0,00	0,00	0,00	0,00
		T	0,00	0,00	0,00	0,00	0,00
Servizio 2	Manifestazioni turistiche						
2.07.02.01	Acquisizione di beni immobili	RS	0,00	0,00	0,00	0,00	0,00
		CP	0,00	0,00	0,00	0,00	0,00
		T	0,00	0,00	0,00	0,00	0,00
2.07.02.02	Espropri e servitu' onerose	RS	0,00	0,00	0,00	0,00	0,00
		CP	0,00	0,00	0,00	0,00	0,00
		T	0,00	0,00	0,00	0,00	0,00
2.07.02.03	Acquisto di beni specifici per realizzazioni in economia	RS	0,00	0,00	0,00	0,00	0,00
		CP	0,00	0,00	0,00	0,00	0,00
		T	0,00	0,00	0,00	0,00	0,00
2.07.02.04	Utilizzo di beni di terzi per realizzazioni in economia	RS	0,00	0,00	0,00	0,00	0,00
		CP	0,00	0,00	0,00	0,00	0,00
		T	0,00	0,00	0,00	0,00	0,00
2.07.02.05	Acquisizione di beni mobili, macchine ed attrezzature tecnico-scientifiche	RS	0,00	0,00	0,00	0,00	0,00
		CP	0,00	0,00	0,00	0,00	0,00
		T	0,00	0,00	0,00	0,00	0,00
2.07.02.06	Incarichi professionali esterni	RS	0,00	0,00	0,00	0,00	0,00
		CP	0,00	0,00	0,00	0,00	0,00
		T	0,00	0,00	0,00	0,00	0,00
2.07.02.07	Trasferimenti di capitale	RS	0,00	0,00	0,00	0,00	0,00
		CP	0,00	0,00	0,00	0,00	0,00
		T	0,00	0,00	0,00	0,00	0,00

COMUNE DI MUROS

Provincia di Sassari

CONTO DEL BILANCIO - PARTE USCITA ANNO 2014

Codice Capitolo	DESCRIZIONE		Residui Conservati e Stanzamenti definitivi di Bilancio	Conto del tesoriere	Determinazioni Residui	Impegni	Minori residui o Economie
			RS	Pagamenti	Residui da riportare		
			Residui (A)	Residui (B)	Residui (C)	Residui (D=B+C)	(E=D-A)
			Competenza (F)	Competenza (G)	Competenza (H)	Competenza (I=G+H)	(L=I-F)
			Totale (M)	Totale (B)	Residui al 31 Dicembre (C)	Impegni al 31 Dicembre (D=B+C)	
2.07.02.08	Partecipazioni azionarie	RS	0,00	0,00	0,00	0,00	0,00
		CP	0,00	0,00	0,00	0,00	0,00
		T	0,00	0,00	0,00	0,00	0,00
2.07.02.09	Conferimenti di capitale	RS	0,00	0,00	0,00	0,00	0,00
		CP	0,00	0,00	0,00	0,00	0,00
		T	0,00	0,00	0,00	0,00	0,00
2.07.02.10	Concessione di crediti e anticipazioni	RS	0,00	0,00	0,00	0,00	0,00
		CP	0,00	0,00	0,00	0,00	0,00
		T	0,00	0,00	0,00	0,00	0,00
	Totale Servizio 2	RS	0,00	0,00	0,00	0,00	0,00
		CP	0,00	0,00	0,00	0,00	0,00
		T	0,00	0,00	0,00	0,00	0,00
	Totale Funzione 7	RS	0,00	0,00	0,00	0,00	0,00
		CP	0,00	0,00	0,00	0,00	0,00
		T	0,00	0,00	0,00	0,00	0,00
Funzione 8	FUNZIONI NEL CAMPO DELLA VIABILITA' E DEI TRASPORTI						
Servizio 1	Viabilita' , circolazione stradale e servizi connessi						
2.08.01.01	Acquisizione di beni immobili	RS	93.737,53	1.542,75	90.046,88	91.589,63	-2.147,90
		CP	46.553,03	16.149,09	30.403,94	46.553,03	0,00
		T	140.290,56	17.691,84	120.450,82	138.142,66	-2.147,90
2.08.01.02	Espropri e servitu' onerose	RS	0,00	0,00	0,00	0,00	0,00
		CP	0,00	0,00	0,00	0,00	0,00
		T	0,00	0,00	0,00	0,00	0,00
2.08.01.03	Acquisto di beni specifici per realizzazioni in economia	RS	0,00	0,00	0,00	0,00	0,00
		CP	0,00	0,00	0,00	0,00	0,00
		T	0,00	0,00	0,00	0,00	0,00
2.08.01.04	Utilizzo di beni di terzi per realizzazioni in economia	RS	0,00	0,00	0,00	0,00	0,00
		CP	0,00	0,00	0,00	0,00	0,00
		T	0,00	0,00	0,00	0,00	0,00
2.08.01.05	Acquisizione di beni mobili, macchine ed attrezzature tecnico-scientifiche	RS	0,00	0,00	0,00	0,00	0,00
		CP	0,00	0,00	0,00	0,00	0,00
		T	0,00	0,00	0,00	0,00	0,00
2.08.01.06	Incarichi professionali esterni	RS	0,00	0,00	0,00	0,00	0,00
		CP	0,00	0,00	0,00	0,00	0,00
		T	0,00	0,00	0,00	0,00	0,00
2.08.01.07	Trasferimenti di capitale	RS	0,00	0,00	0,00	0,00	0,00
		CP	0,00	0,00	0,00	0,00	0,00
		T	0,00	0,00	0,00	0,00	0,00

COMUNE DI MUROS

Provincia di Sassari

CONTO DEL BILANCIO - PARTE USCITA ANNO 2014

Codice Capitolo	DESCRIZIONE	RS CP T	Residui Conservati e Stanziameti definitivi di Bilancio	Conto del tesoriere	Determinazioni Residui	Impegni	Minori residui o Economie
			(A)	Pagamenti	Residui da riportare		
				Residui (B)	Residui (C)	Residui (D=B+C)	
				Competenza (F)	Competenza (G)	Competenza (H)	Competenza (I=G+H)
Totale (M)	Totale (B)	Residui al 31 Dicembre (C)	Impegni al 31 Dicembre (D=B+C)				
2.08.01.08	Partecipazioni azionarie	RS	0,00	0,00	0,00	0,00	0,00
		CP	0,00	0,00	0,00	0,00	0,00
		T	0,00	0,00	0,00	0,00	0,00
2.08.01.09	Conferimenti di capitale	RS	0,00	0,00	0,00	0,00	0,00
		CP	0,00	0,00	0,00	0,00	0,00
		T	0,00	0,00	0,00	0,00	0,00
2.08.01.10	Concessione di crediti e anticipazioni	RS	0,00	0,00	0,00	0,00	0,00
		CP	0,00	0,00	0,00	0,00	0,00
		T	0,00	0,00	0,00	0,00	0,00
	Totale Servizio 1	RS	93.737,53	1.542,75	90.046,88	91.589,63	-2.147,90
		CP	46.553,03	16.149,09	30.403,94	46.553,03	0,00
		T	140.290,56	17.691,84	120.450,82	138.142,66	-2.147,90
Servizio 2 Illuminazione pubblica e servizi connessi							
2.08.02.01	Acquisizione di beni immobili	RS	9.791,20	5.664,67	4.126,53	9.791,20	0,00
		CP	0,00	0,00	0,00	0,00	0,00
		T	9.791,20	5.664,67	4.126,53	9.791,20	0,00
2.08.02.02	Espropri e servitu' onerose	RS	0,00	0,00	0,00	0,00	0,00
		CP	0,00	0,00	0,00	0,00	0,00
		T	0,00	0,00	0,00	0,00	0,00
2.08.02.03	Acquisto di beni specifici per realizzazioni in economia	RS	0,00	0,00	0,00	0,00	0,00
		CP	0,00	0,00	0,00	0,00	0,00
		T	0,00	0,00	0,00	0,00	0,00
2.08.02.04	Utilizzo di beni di terzi per realizzazioni in economia	RS	0,00	0,00	0,00	0,00	0,00
		CP	0,00	0,00	0,00	0,00	0,00
		T	0,00	0,00	0,00	0,00	0,00
2.08.02.05	Acquisizione di beni mobili, macchine ed attrezzature tecnico-scientifiche	RS	0,00	0,00	0,00	0,00	0,00
		CP	0,00	0,00	0,00	0,00	0,00
		T	0,00	0,00	0,00	0,00	0,00
2.08.02.06	Incarichi professionali esterni	RS	0,00	0,00	0,00	0,00	0,00
		CP	0,00	0,00	0,00	0,00	0,00
		T	0,00	0,00	0,00	0,00	0,00
2.08.02.07	Trasferimenti di capitale	RS	0,00	0,00	0,00	0,00	0,00
		CP	0,00	0,00	0,00	0,00	0,00
		T	0,00	0,00	0,00	0,00	0,00
2.08.02.08	Partecipazioni azionarie	RS	0,00	0,00	0,00	0,00	0,00
		CP	0,00	0,00	0,00	0,00	0,00
		T	0,00	0,00	0,00	0,00	0,00

COMUNE DI MUROS

Provincia di Sassari

CONTO DEL BILANCIO - PARTE USCITA ANNO 2014

Codice Capitolo	DESCRIZIONE	RS CP T	Residui Conservati e Stanziameti definitivi di Bilancio	Conto del tesoriere	Determinazioni Residui	Impegni	Minori residui o Economie
				Pagamenti	Residui da riportare		
			Residui (A)	Residui (B)	Residui (C)	Residui (D=B+C)	(E=D-A)
			Competenza (F)	Competenza (G)	Competenza (H)	Competenza (I=G+H)	(L=I-F)
		Totale (M)	Totale (B)	Residui al 31 Dicembre (C)	Impegni al 31 Dicembre (D=B+C)		
2.08.02.09	Conferimenti di capitale	RS	0,00	0,00	0,00	0,00	0,00
		CP	0,00	0,00	0,00	0,00	0,00
		T	0,00	0,00	0,00	0,00	0,00
2.08.02.10	Concessione di crediti e anticipazioni	RS	0,00	0,00	0,00	0,00	0,00
		CP	0,00	0,00	0,00	0,00	0,00
		T	0,00	0,00	0,00	0,00	0,00
	Totale Servizio 2	RS	9.791,20	5.664,67	4.126,53	9.791,20	0,00
		CP	0,00	0,00	0,00	0,00	0,00
		T	9.791,20	5.664,67	4.126,53	9.791,20	0,00
Servizio 3 Trasporti pubblici locali e servizi connessi							
2.08.03.01	Acquisizione di beni immobili	RS	0,00	0,00	0,00	0,00	0,00
		CP	0,00	0,00	0,00	0,00	0,00
		T	0,00	0,00	0,00	0,00	0,00
2.08.03.02	Espropri e servitu' onerose	RS	0,00	0,00	0,00	0,00	0,00
		CP	0,00	0,00	0,00	0,00	0,00
		T	0,00	0,00	0,00	0,00	0,00
2.08.03.03	Acquisto di beni specifici per realizzazioni in economia	RS	0,00	0,00	0,00	0,00	0,00
		CP	0,00	0,00	0,00	0,00	0,00
		T	0,00	0,00	0,00	0,00	0,00
2.08.03.04	Utilizzo di beni di terzi per realizzazioni in economia	RS	0,00	0,00	0,00	0,00	0,00
		CP	0,00	0,00	0,00	0,00	0,00
		T	0,00	0,00	0,00	0,00	0,00
2.08.03.05	Acquisizione di beni mobili, macchine ed attrezzature tecnico-scientifiche	RS	0,00	0,00	0,00	0,00	0,00
		CP	0,00	0,00	0,00	0,00	0,00
		T	0,00	0,00	0,00	0,00	0,00
2.08.03.06	Incarichi professionali esterni	RS	0,00	0,00	0,00	0,00	0,00
		CP	0,00	0,00	0,00	0,00	0,00
		T	0,00	0,00	0,00	0,00	0,00
2.08.03.07	Trasferimenti di capitale	RS	0,00	0,00	0,00	0,00	0,00
		CP	0,00	0,00	0,00	0,00	0,00
		T	0,00	0,00	0,00	0,00	0,00
2.08.03.08	Partecipazioni azionarie	RS	0,00	0,00	0,00	0,00	0,00
		CP	0,00	0,00	0,00	0,00	0,00
		T	0,00	0,00	0,00	0,00	0,00
2.08.03.09	Conferimenti di capitale	RS	0,00	0,00	0,00	0,00	0,00
		CP	0,00	0,00	0,00	0,00	0,00
		T	0,00	0,00	0,00	0,00	0,00

COMUNE DI MUROS

Provincia di Sassari

CONTO DEL BILANCIO - PARTE USCITA ANNO 2014

Codice Capitolo	DESCRIZIONE		Residui Conservati e Stanzamenti definitivi di Bilancio	Conto del tesoriere	Determinazioni Residui	Impegni	Minori residui o Economie
			RS	Pagamenti	Residui da riportare		
			Residui (A)	Residui (B)	Residui (C)	Residui (D=B+C)	(E=D-A)
			Competenza (F)	Competenza (G)	Competenza (H)	Competenza (I=G+H)	(L=I-F)
			Totale (M)	Totale (B)	Residui al 31 Dicembre (C)	Impegni al 31 Dicembre (D=B+C)	
2.08.03.10	Concessione di crediti e anticipazioni	RS	0,00	0,00	0,00	0,00	0,00
		CP	0,00	0,00	0,00	0,00	0,00
		T	0,00	0,00	0,00	0,00	0,00
Totale Servizio 3		RS	0,00	0,00	0,00	0,00	0,00
		CP	0,00	0,00	0,00	0,00	0,00
		T	0,00	0,00	0,00	0,00	0,00
Totale Funzione 8		RS	103.528,73	7.207,42	94.173,41	101.380,83	-2.147,90
		CP	46.553,03	16.149,09	30.403,94	46.553,03	0,00
		T	150.081,76	23.356,51	124.577,35	147.933,86	-2.147,90
Funzione 9	FUNZIONI RIGUARDANTI LA GESTIONE DEL TERRITORIO E DELL'AMBIENTE						
Servizio 1	Urbanistica e gestione del territorio						
2.09.01.01	Acquisizione di beni immobili	RS	25.223,59	0,00	24.524,59	24.524,59	-699,00
		CP	0,00	0,00	0,00	0,00	0,00
		T	25.223,59	0,00	24.524,59	24.524,59	-699,00
2.09.01.02	Espropri e servitu' onerose	RS	0,00	0,00	0,00	0,00	0,00
		CP	0,00	0,00	0,00	0,00	0,00
		T	0,00	0,00	0,00	0,00	0,00
2.09.01.03	Acquisto di beni specifici per realizzazioni in economia	RS	115.256,96	10.837,11	104.419,85	115.256,96	0,00
		CP	0,00	0,00	0,00	0,00	0,00
		T	115.256,96	10.837,11	104.419,85	115.256,96	0,00
2.09.01.04	Utilizzo di beni di terzi per realizzazioni in economia	RS	0,00	0,00	0,00	0,00	0,00
		CP	0,00	0,00	0,00	0,00	0,00
		T	0,00	0,00	0,00	0,00	0,00
2.09.01.05	Acquisizione di beni mobili, macchine ed attrezzature tecnico-scientifiche	RS	0,00	0,00	0,00	0,00	0,00
		CP	0,00	0,00	0,00	0,00	0,00
		T	0,00	0,00	0,00	0,00	0,00
2.09.01.06	Incarichi professionali esterni	RS	0,00	0,00	0,00	0,00	0,00
		CP	0,00	0,00	0,00	0,00	0,00
		T	0,00	0,00	0,00	0,00	0,00
2.09.01.07	Trasferimenti di capitale	RS	0,00	0,00	0,00	0,00	0,00
		CP	0,00	0,00	0,00	0,00	0,00
		T	0,00	0,00	0,00	0,00	0,00
2.09.01.08	Partecipazioni azionarie	RS	0,00	0,00	0,00	0,00	0,00
		CP	0,00	0,00	0,00	0,00	0,00
		T	0,00	0,00	0,00	0,00	0,00
2.09.01.09	Conferimenti di capitale	RS	0,00	0,00	0,00	0,00	0,00
		CP	0,00	0,00	0,00	0,00	0,00
		T	0,00	0,00	0,00	0,00	0,00

COMUNE DI MUROS

Provincia di Sassari

CONTO DEL BILANCIO - PARTE USCITA ANNO 2014

Codice Capitolo	DESCRIZIONE		Residui Conservati e Stanziamenti definitivi di Bilancio	Conto del tesoriere	Determinazioni Residui	Impegni	Minori residui o Economie
				Pagamenti	Residui da riportare		
		RS	Residui (A)	Residui (B)	Residui (C)	Residui (D=B+C)	(E=D-A)
		CP	Competenza (F)	Competenza (G)	Competenza (H)	Competenza (I=G+H)	(L=I-F)
T	Totale (M)	Totale (B)	Residui al 31 Dicembre (C)	Impegni al 31 Dicembre (D=B+C)			
2.09.01.10	Concessione di crediti e anticipazioni	RS	0,00	0,00	0,00	0,00	0,00
		CP	0,00	0,00	0,00	0,00	0,00
		T	0,00	0,00	0,00	0,00	0,00
Totale Servizio 1	RS	140.480,55	10.837,11	128.944,44	139.781,55	-699,00	
	CP	0,00	0,00	0,00	0,00	0,00	
	T	140.480,55	10.837,11	128.944,44	139.781,55	-699,00	
Servizio 2 Edilizia residenziale pubblica locale e piani di edilizia economico-popolare							
2.09.02.01	Acquisizione di beni immobili	RS	292.963,17	5.852,96	286.836,93	292.689,89	-273,28
		CP	5.000,00	2.175,15	0,00	2.175,15	-2.824,85
		T	297.963,17	8.028,11	286.836,93	294.865,04	-3.098,13
2.09.02.02	Espropri e servitu' onerose	RS	0,00	0,00	0,00	0,00	0,00
		CP	0,00	0,00	0,00	0,00	0,00
		T	0,00	0,00	0,00	0,00	0,00
2.09.02.03	Acquisto di beni specifici per realizzazioni in economia	RS	0,00	0,00	0,00	0,00	0,00
		CP	0,00	0,00	0,00	0,00	0,00
		T	0,00	0,00	0,00	0,00	0,00
2.09.02.04	Utilizzo di beni di terzi per realizzazioni in economia	RS	0,00	0,00	0,00	0,00	0,00
		CP	0,00	0,00	0,00	0,00	0,00
		T	0,00	0,00	0,00	0,00	0,00
2.09.02.05	Acquisizione di beni mobili, macchine ed attrezzature tecnico-scientifiche	RS	0,00	0,00	0,00	0,00	0,00
		CP	0,00	0,00	0,00	0,00	0,00
		T	0,00	0,00	0,00	0,00	0,00
2.09.02.06	Incarichi professionali esterni	RS	0,00	0,00	0,00	0,00	0,00
		CP	0,00	0,00	0,00	0,00	0,00
		T	0,00	0,00	0,00	0,00	0,00
2.09.02.07	Trasferimenti di capitale	RS	0,00	0,00	0,00	0,00	0,00
		CP	0,00	0,00	0,00	0,00	0,00
		T	0,00	0,00	0,00	0,00	0,00
2.09.02.08	Partecipazioni azionarie	RS	0,00	0,00	0,00	0,00	0,00
		CP	0,00	0,00	0,00	0,00	0,00
		T	0,00	0,00	0,00	0,00	0,00
2.09.02.09	Conferimenti di capitale	RS	0,00	0,00	0,00	0,00	0,00
		CP	0,00	0,00	0,00	0,00	0,00
		T	0,00	0,00	0,00	0,00	0,00
2.09.02.10	Concessione di crediti e anticipazioni	RS	0,00	0,00	0,00	0,00	0,00
		CP	0,00	0,00	0,00	0,00	0,00
		T	0,00	0,00	0,00	0,00	0,00

COMUNE DI MUROS

Provincia di Sassari

CONTO DEL BILANCIO - PARTE USCITA ANNO 2014

Codice Capitolo	DESCRIZIONE		Residui Conservati e Stanziamenti definitivi di Bilancio	Conto del tesoriere	Determinazioni Residui	Impegni	Minori residui o Economie
				Pagamenti	Residui da riportare		
		RS	Residui (A)	Residui (B)	Residui (C)	Residui (D=B+C)	(E=D-A)
		CP	Competenza (F)	Competenza (G)	Competenza (H)	Competenza (I=G+H)	(L=I-F)
T	Totale (M)	Totale (B)	Residui al 31 Dicembre (C)	Impegni al 31 Dicembre (D=B+C)			
Totale Servizio 2		RS	292.963,17	5.852,96	286.836,93	292.689,89	-273,28
		CP	5.000,00	2.175,15	0,00	2.175,15	-2.824,85
		T	297.963,17	8.028,11	286.836,93	294.865,04	-3.098,13
Servizio 3	Servizi di protezione civile						
2.09.03.01	Acquisizione di beni immobili	RS	0,00	0,00	0,00	0,00	0,00
		CP	0,00	0,00	0,00	0,00	0,00
		T	0,00	0,00	0,00	0,00	0,00
2.09.03.02	Espropri e servitu' onerose	RS	0,00	0,00	0,00	0,00	0,00
		CP	0,00	0,00	0,00	0,00	0,00
		T	0,00	0,00	0,00	0,00	0,00
2.09.03.03	Acquisto di beni specifici per realizzazioni in economia	RS	0,00	0,00	0,00	0,00	0,00
		CP	0,00	0,00	0,00	0,00	0,00
		T	0,00	0,00	0,00	0,00	0,00
2.09.03.04	Utilizzo di beni di terzi per realizzazioni in economia	RS	0,00	0,00	0,00	0,00	0,00
		CP	0,00	0,00	0,00	0,00	0,00
		T	0,00	0,00	0,00	0,00	0,00
2.09.03.05	Acquisizione di beni mobili, macchine ed attrezzature tecnico-scientifiche	RS	0,00	0,00	0,00	0,00	0,00
		CP	0,00	0,00	0,00	0,00	0,00
		T	0,00	0,00	0,00	0,00	0,00
2.09.03.06	Incarichi professionali esterni	RS	0,00	0,00	0,00	0,00	0,00
		CP	0,00	0,00	0,00	0,00	0,00
		T	0,00	0,00	0,00	0,00	0,00
2.09.03.07	Trasferimenti di capitale	RS	0,00	0,00	0,00	0,00	0,00
		CP	0,00	0,00	0,00	0,00	0,00
		T	0,00	0,00	0,00	0,00	0,00
2.09.03.08	Partecipazioni azionarie	RS	0,00	0,00	0,00	0,00	0,00
		CP	0,00	0,00	0,00	0,00	0,00
		T	0,00	0,00	0,00	0,00	0,00
2.09.03.09	Conferimenti di capitale	RS	0,00	0,00	0,00	0,00	0,00
		CP	0,00	0,00	0,00	0,00	0,00
		T	0,00	0,00	0,00	0,00	0,00
2.09.03.10	Concessione di crediti e anticipazioni	RS	0,00	0,00	0,00	0,00	0,00
		CP	0,00	0,00	0,00	0,00	0,00
		T	0,00	0,00	0,00	0,00	0,00
Totale Servizio 3		RS	0,00	0,00	0,00	0,00	0,00
		CP	0,00	0,00	0,00	0,00	0,00
		T	0,00	0,00	0,00	0,00	0,00
Servizio 4	Servizio idrico integrato						

COMUNE DI MUROS

Provincia di Sassari

CONTO DEL BILANCIO - PARTE USCITA ANNO 2014

Codice Capitolo	DESCRIZIONE		Residui Conservati e Stanziamenti definitivi di Bilancio	Conto del tesoriere	Determinazioni Residui	Impegni	Minori residui o Economie	
				Pagamenti	Residui da riportare			
			RS	Residui (A)	Residui (B)	Residui (C)	Residui (D=B+C)	(E=D-A)
			CP	Competenza (F)	Competenza (G)	Competenza (H)	Competenza (I=G+H)	(L=I-F)
T	Totale (M)	Totale (B)	Residui al 31 Dicembre (C)	Impegni al 31 Dicembre (D=B+C)				
2.09.04.01	Acquisizione di beni immobili	RS	0,00	0,00	0,00	0,00	0,00	
		CP	0,00	0,00	0,00	0,00	0,00	
		T	0,00	0,00	0,00	0,00	0,00	
2.09.04.02	Espropri e servitu' onerose	RS	0,00	0,00	0,00	0,00	0,00	
		CP	0,00	0,00	0,00	0,00	0,00	
		T	0,00	0,00	0,00	0,00	0,00	
2.09.04.03	Acquisto di beni specifici per realizzazioni in economia	RS	0,00	0,00	0,00	0,00	0,00	
		CP	0,00	0,00	0,00	0,00	0,00	
		T	0,00	0,00	0,00	0,00	0,00	
2.09.04.04	Utilizzo di beni di terzi per realizzazioni in economia	RS	0,00	0,00	0,00	0,00	0,00	
		CP	0,00	0,00	0,00	0,00	0,00	
		T	0,00	0,00	0,00	0,00	0,00	
2.09.04.05	Acquisizione di beni mobili, macchine ed attrezzature tecnico-scientifiche	RS	0,00	0,00	0,00	0,00	0,00	
		CP	0,00	0,00	0,00	0,00	0,00	
		T	0,00	0,00	0,00	0,00	0,00	
2.09.04.06	Incarichi professionali esterni	RS	0,00	0,00	0,00	0,00	0,00	
		CP	0,00	0,00	0,00	0,00	0,00	
		T	0,00	0,00	0,00	0,00	0,00	
2.09.04.07	Trasferimenti di capitale	RS	0,00	0,00	0,00	0,00	0,00	
		CP	0,00	0,00	0,00	0,00	0,00	
		T	0,00	0,00	0,00	0,00	0,00	
2.09.04.08	Partecipazioni azionarie	RS	0,00	0,00	0,00	0,00	0,00	
		CP	0,00	0,00	0,00	0,00	0,00	
		T	0,00	0,00	0,00	0,00	0,00	
2.09.04.09	Conferimenti di capitale	RS	0,00	0,00	0,00	0,00	0,00	
		CP	0,00	0,00	0,00	0,00	0,00	
		T	0,00	0,00	0,00	0,00	0,00	
2.09.04.10	Concessione di crediti e anticipazioni	RS	0,00	0,00	0,00	0,00	0,00	
		CP	0,00	0,00	0,00	0,00	0,00	
		T	0,00	0,00	0,00	0,00	0,00	
	Totale Servizio 4	RS	0,00	0,00	0,00	0,00	0,00	
		CP	0,00	0,00	0,00	0,00	0,00	
		T	0,00	0,00	0,00	0,00	0,00	
Servizio 5	Servizio smaltimento rifiuti							
2.09.05.01	Acquisizione di beni immobili	RS	3.291,93	0,00	3.170,25	3.170,25	-121,68	
		CP	0,00	0,00	0,00	0,00	0,00	
		T	3.291,93	0,00	3.170,25	3.170,25	-121,68	

COMUNE DI MUROS

Provincia di Sassari

CONTO DEL BILANCIO - PARTE USCITA ANNO 2014

Codice Capitolo	DESCRIZIONE		Residui Conservati e Stanziamenti definitivi di Bilancio	Conto del tesoriere	Determinazioni Residui	Impegni	Minori residui o Economie
			RS	Pagamenti	Residui da riportare		
			Residui (A)	Residui (B)	Residui (C)		
			Competenza (F)	Competenza (G)	Competenza (H)		
CP	Competenza (I=G+H)						
T	Totale (M)	Totale (B)	Residui al 31 Dicembre (C)	Impegni al 31 Dicembre (D=B+C)	(L=L-F)		
2.09.05.02	Espropri e servitu' onerose	RS	0,00	0,00	0,00	0,00	0,00
		CP	0,00	0,00	0,00	0,00	0,00
		T	0,00	0,00	0,00	0,00	0,00
2.09.05.03	Acquisto di beni specifici per realizzazioni in economia	RS	0,00	0,00	0,00	0,00	0,00
		CP	0,00	0,00	0,00	0,00	0,00
		T	0,00	0,00	0,00	0,00	0,00
2.09.05.04	Utilizzo di beni di terzi per realizzazioni in economia	RS	0,00	0,00	0,00	0,00	0,00
		CP	0,00	0,00	0,00	0,00	0,00
		T	0,00	0,00	0,00	0,00	0,00
2.09.05.05	Acquisizione di beni mobili, macchine ed attrezzature tecnico-scientifiche	RS	0,00	0,00	0,00	0,00	0,00
		CP	0,00	0,00	0,00	0,00	0,00
		T	0,00	0,00	0,00	0,00	0,00
2.09.05.06	Incarichi professionali esterni	RS	0,00	0,00	0,00	0,00	0,00
		CP	0,00	0,00	0,00	0,00	0,00
		T	0,00	0,00	0,00	0,00	0,00
2.09.05.07	Trasferimenti di capitale	RS	0,00	0,00	0,00	0,00	0,00
		CP	0,00	0,00	0,00	0,00	0,00
		T	0,00	0,00	0,00	0,00	0,00
2.09.05.08	Partecipazioni azionarie	RS	0,00	0,00	0,00	0,00	0,00
		CP	0,00	0,00	0,00	0,00	0,00
		T	0,00	0,00	0,00	0,00	0,00
2.09.05.09	Conferimenti di capitale	RS	0,00	0,00	0,00	0,00	0,00
		CP	0,00	0,00	0,00	0,00	0,00
		T	0,00	0,00	0,00	0,00	0,00
2.09.05.10	Concessione di crediti e anticipazioni	RS	0,00	0,00	0,00	0,00	0,00
		CP	0,00	0,00	0,00	0,00	0,00
		T	0,00	0,00	0,00	0,00	0,00
Totale Servizio 5		RS	3.291,93	0,00	3.170,25	3.170,25	-121,68
		CP	0,00	0,00	0,00	0,00	0,00
		T	3.291,93	0,00	3.170,25	3.170,25	-121,68
Servizio 6 Parchi e servizi per la tutela ambientale del verde, altri servizi relativi al territorio e all'ambiente							
2.09.06.01	Acquisizione di beni immobili	RS	2.781,27	0,00	0,00	0,00	-2.781,27
		CP	0,00	0,00	0,00	0,00	0,00
		T	2.781,27	0,00	0,00	0,00	-2.781,27
2.09.06.02	Espropri e servitu' onerose	RS	0,00	0,00	0,00	0,00	0,00
		CP	0,00	0,00	0,00	0,00	0,00
		T	0,00	0,00	0,00	0,00	0,00

COMUNE DI MUROS

Provincia di Sassari

CONTO DEL BILANCIO - PARTE USCITA ANNO 2014

Codice Capitolo	DESCRIZIONE	RS CP T	Residui Conservati e Stanziameti definitivi di Bilancio	Conto del tesoriere	Determinazioni Residui	Impegni	Minori residui o Economie
				Pagamenti	Residui da riportare		
			Residui (A)	Residui (B)	Residui (C)	Residui (D=B+C)	(E=D-A)
			Competenza (F)	Competenza (G)	Competenza (H)	Competenza (I=G+H)	(L=I-F)
		Totale (M)	Totale (B)	Residui al 31 Dicembre (C)	Impegni al 31 Dicembre (D=B+C)		
2.09.06.03	Acquisto di beni specifici per realizzazioni in economia	RS	0,00	0,00	0,00	0,00	0,00
		CP	0,00	0,00	0,00	0,00	0,00
		T	0,00	0,00	0,00	0,00	0,00
2.09.06.04	Utilizzo di beni di terzi per realizzazioni in economia	RS	0,00	0,00	0,00	0,00	0,00
		CP	0,00	0,00	0,00	0,00	0,00
		T	0,00	0,00	0,00	0,00	0,00
2.09.06.05	Acquisizione di beni mobili, macchine ed attrezzature tecnico-scientifiche	RS	22,04	0,00	0,00	0,00	-22,04
		CP	0,00	0,00	0,00	0,00	0,00
		T	22,04	0,00	0,00	0,00	-22,04
2.09.06.06	Incarichi professionali esterni	RS	0,00	0,00	0,00	0,00	0,00
		CP	0,00	0,00	0,00	0,00	0,00
		T	0,00	0,00	0,00	0,00	0,00
2.09.06.07	Trasferimenti di capitale	RS	0,00	0,00	0,00	0,00	0,00
		CP	0,00	0,00	0,00	0,00	0,00
		T	0,00	0,00	0,00	0,00	0,00
2.09.06.08	Partecipazioni azionarie	RS	0,00	0,00	0,00	0,00	0,00
		CP	0,00	0,00	0,00	0,00	0,00
		T	0,00	0,00	0,00	0,00	0,00
2.09.06.09	Conferimenti di capitale	RS	0,00	0,00	0,00	0,00	0,00
		CP	0,00	0,00	0,00	0,00	0,00
		T	0,00	0,00	0,00	0,00	0,00
2.09.06.10	Concessione di crediti e anticipazioni	RS	0,00	0,00	0,00	0,00	0,00
		CP	0,00	0,00	0,00	0,00	0,00
		T	0,00	0,00	0,00	0,00	0,00
	Totale Servizio 6	RS	2.803,31	0,00	0,00	0,00	-2.803,31
		CP	0,00	0,00	0,00	0,00	0,00
		T	2.803,31	0,00	0,00	0,00	-2.803,31
	Totale Funzione 9	RS	439.538,96	16.690,07	418.951,62	435.641,69	-3.897,27
		CP	5.000,00	2.175,15	0,00	2.175,15	-2.824,85
		T	444.538,96	18.865,22	418.951,62	437.816,84	-6.722,12
Funzione 10	FUNZIONI NEL SETTORE SOCIALE						
Servizio 1	Asili nido, servizi per l'infanzia e per i minori						
2.10.01.01	Acquisizione di beni immobili	RS	0,00	0,00	0,00	0,00	0,00
		CP	0,00	0,00	0,00	0,00	0,00
		T	0,00	0,00	0,00	0,00	0,00
2.10.01.02	Espropri e servitu' onerose	RS	0,00	0,00	0,00	0,00	0,00
		CP	0,00	0,00	0,00	0,00	0,00
		T	0,00	0,00	0,00	0,00	0,00

COMUNE DI MUROS

Provincia di Sassari

CONTO DEL BILANCIO - PARTE USCITA ANNO 2014

Codice Capitolo	DESCRIZIONE	RS CP T	Residui Conservati e Stanziameti definitivi di Bilancio	Conto del tesoriere	Determinazioni Residui	Impegni	Minori residui o Economie
			Residui (A)	Pagamenti	Residui da riportare		
				Residui (B)	Residui (C)	Residui (D=B+C)	
				Competenza (F)	Competenza (G)	Competenza (H)	Competenza (I=G+H)
Totale (M)	Totale (B)	Residui al 31 Dicembre (C)	Impegni al 31 Dicembre (D=B+C)	(L=I-F)			
2.10.01.03	Acquisto di beni specifici per realizzazioni in economia	RS	0,00	0,00	0,00	0,00	0,00
		CP	0,00	0,00	0,00	0,00	0,00
		T	0,00	0,00	0,00	0,00	0,00
2.10.01.04	Utilizzo di beni di terzi per realizzazioni in economia	RS	0,00	0,00	0,00	0,00	0,00
		CP	0,00	0,00	0,00	0,00	0,00
		T	0,00	0,00	0,00	0,00	0,00
2.10.01.05	Acquisizione di beni mobili, macchine ed attrezzature tecnico-scientifiche	RS	0,00	0,00	0,00	0,00	0,00
		CP	0,00	0,00	0,00	0,00	0,00
		T	0,00	0,00	0,00	0,00	0,00
2.10.01.06	Incarichi professionali esterni	RS	0,00	0,00	0,00	0,00	0,00
		CP	0,00	0,00	0,00	0,00	0,00
		T	0,00	0,00	0,00	0,00	0,00
2.10.01.07	Trasferimenti di capitale	RS	0,00	0,00	0,00	0,00	0,00
		CP	0,00	0,00	0,00	0,00	0,00
		T	0,00	0,00	0,00	0,00	0,00
2.10.01.08	Partecipazioni azionarie	RS	0,00	0,00	0,00	0,00	0,00
		CP	0,00	0,00	0,00	0,00	0,00
		T	0,00	0,00	0,00	0,00	0,00
2.10.01.09	Conferimenti di capitale	RS	0,00	0,00	0,00	0,00	0,00
		CP	0,00	0,00	0,00	0,00	0,00
		T	0,00	0,00	0,00	0,00	0,00
2.10.01.10	Concessione di crediti e anticipazioni	RS	0,00	0,00	0,00	0,00	0,00
		CP	0,00	0,00	0,00	0,00	0,00
		T	0,00	0,00	0,00	0,00	0,00
Totale Servizio 1		RS	0,00	0,00	0,00	0,00	0,00
		CP	0,00	0,00	0,00	0,00	0,00
		T	0,00	0,00	0,00	0,00	0,00
Servizio 2	Servizi di prevenzione e riabilitazione						
2.10.02.01	Acquisizione di beni immobili	RS	0,00	0,00	0,00	0,00	0,00
		CP	0,00	0,00	0,00	0,00	0,00
		T	0,00	0,00	0,00	0,00	0,00
2.10.02.02	Espropri e servitu' onerose	RS	0,00	0,00	0,00	0,00	0,00
		CP	0,00	0,00	0,00	0,00	0,00
		T	0,00	0,00	0,00	0,00	0,00
2.10.02.03	Acquisto di beni specifici per realizzazioni in economia	RS	0,00	0,00	0,00	0,00	0,00
		CP	0,00	0,00	0,00	0,00	0,00
		T	0,00	0,00	0,00	0,00	0,00

COMUNE DI MUROS

Provincia di Sassari

CONTO DEL BILANCIO - PARTE USCITA ANNO 2014

Codice Capitolo	DESCRIZIONE	RS CP T	Residui Conservati e Stanziameti definitivi di Bilancio	Conto del tesoriere	Determinazioni Residui	Impegni	Minori residui o Economie
			Residui (A)	Pagamenti	Residui da riportare		
				Residui (B)	Residui (C)		
				Competenza (F)	Competenza (G)	Competenza (H)	Residui (D=B+C)
Totale (M)	Totale (B)	Residui al 31 Dicembre (C)	Impegni al 31 Dicembre (D=B+C)	(L=L-F)			
2.10.02.04	Utilizzo di beni di terzi per realizzazioni in economia	RS	0,00	0,00	0,00	0,00	0,00
		CP	0,00	0,00	0,00	0,00	0,00
		T	0,00	0,00	0,00	0,00	0,00
2.10.02.05	Acquisizione di beni mobili, macchine ed attrezzature tecnico-scientifiche	RS	0,00	0,00	0,00	0,00	0,00
		CP	0,00	0,00	0,00	0,00	0,00
		T	0,00	0,00	0,00	0,00	0,00
2.10.02.06	Incarichi professionali esterni	RS	0,00	0,00	0,00	0,00	0,00
		CP	0,00	0,00	0,00	0,00	0,00
		T	0,00	0,00	0,00	0,00	0,00
2.10.02.07	Trasferimenti di capitale	RS	0,00	0,00	0,00	0,00	0,00
		CP	0,00	0,00	0,00	0,00	0,00
		T	0,00	0,00	0,00	0,00	0,00
2.10.02.08	Partecipazioni azionarie	RS	0,00	0,00	0,00	0,00	0,00
		CP	0,00	0,00	0,00	0,00	0,00
		T	0,00	0,00	0,00	0,00	0,00
2.10.02.09	Conferimenti di capitale	RS	0,00	0,00	0,00	0,00	0,00
		CP	0,00	0,00	0,00	0,00	0,00
		T	0,00	0,00	0,00	0,00	0,00
2.10.02.10	Concessione di crediti e anticipazioni	RS	0,00	0,00	0,00	0,00	0,00
		CP	0,00	0,00	0,00	0,00	0,00
		T	0,00	0,00	0,00	0,00	0,00
2.10.02.10	Totale Servizio 2	RS	0,00	0,00	0,00	0,00	0,00
		CP	0,00	0,00	0,00	0,00	0,00
		T	0,00	0,00	0,00	0,00	0,00
Servizio 3	Strutture residenziali e di ricovero per anziani						
2.10.03.01	Acquisizione di beni immobili	RS	0,00	0,00	0,00	0,00	0,00
		CP	0,00	0,00	0,00	0,00	0,00
		T	0,00	0,00	0,00	0,00	0,00
2.10.03.02	Espropri e servitu' onerose	RS	0,00	0,00	0,00	0,00	0,00
		CP	0,00	0,00	0,00	0,00	0,00
		T	0,00	0,00	0,00	0,00	0,00
2.10.03.03	Acquisto di beni specifici per realizzazioni in economia	RS	0,00	0,00	0,00	0,00	0,00
		CP	0,00	0,00	0,00	0,00	0,00
		T	0,00	0,00	0,00	0,00	0,00
2.10.03.04	Utilizzo di beni di terzi per realizzazioni in economia	RS	0,00	0,00	0,00	0,00	0,00
		CP	0,00	0,00	0,00	0,00	0,00
		T	0,00	0,00	0,00	0,00	0,00

COMUNE DI MUROS

Provincia di Sassari

CONTO DEL BILANCIO - PARTE USCITA ANNO 2014

Codice Capitolo	DESCRIZIONE	RS CP T	Residui Conservati e Stanzamenti definitivi di Bilancio	Conto del tesoriere	Determinazioni Residui	Impegni	Minori residui o Economie
				Pagamenti	Residui da riportare		
			Residui (A)	Residui (B)	Residui (C)	Residui (D=B+C)	(E=D-A)
			Competenza (F)	Competenza (G)	Competenza (H)	Competenza (I=G+H)	(L=I-F)
		T	Totale (M)	Totale (B)	Residui al 31 Dicembre (C)	Impegni al 31 Dicembre (D=B+C)	
2.10.03.05	Acquisizione di beni mobili, macchine ed attrezzature tecnico-scientifiche	RS	0,00	0,00	0,00	0,00	0,00
		CP	0,00	0,00	0,00	0,00	0,00
		T	0,00	0,00	0,00	0,00	0,00
2.10.03.06	Incarichi professionali esterni	RS	0,00	0,00	0,00	0,00	0,00
		CP	0,00	0,00	0,00	0,00	0,00
		T	0,00	0,00	0,00	0,00	0,00
2.10.03.07	Trasferimenti di capitale	RS	0,00	0,00	0,00	0,00	0,00
		CP	0,00	0,00	0,00	0,00	0,00
		T	0,00	0,00	0,00	0,00	0,00
2.10.03.08	Partecipazioni azionarie	RS	0,00	0,00	0,00	0,00	0,00
		CP	0,00	0,00	0,00	0,00	0,00
		T	0,00	0,00	0,00	0,00	0,00
2.10.03.09	Conferimenti di capitale	RS	0,00	0,00	0,00	0,00	0,00
		CP	0,00	0,00	0,00	0,00	0,00
		T	0,00	0,00	0,00	0,00	0,00
2.10.03.10	Concessione di crediti e anticipazioni	RS	0,00	0,00	0,00	0,00	0,00
		CP	0,00	0,00	0,00	0,00	0,00
		T	0,00	0,00	0,00	0,00	0,00
	Totale Servizio 3	RS	0,00	0,00	0,00	0,00	0,00
		CP	0,00	0,00	0,00	0,00	0,00
		T	0,00	0,00	0,00	0,00	0,00
Servizio 4	Assistenza, beneficenza pubblica e servizi diversi alla persona						
2.10.04.01	Acquisizione di beni immobili	RS	0,00	0,00	0,00	0,00	0,00
		CP	0,00	0,00	0,00	0,00	0,00
		T	0,00	0,00	0,00	0,00	0,00
2.10.04.02	Espropri e servitu' onerose	RS	0,00	0,00	0,00	0,00	0,00
		CP	0,00	0,00	0,00	0,00	0,00
		T	0,00	0,00	0,00	0,00	0,00
2.10.04.03	Acquisto di beni specifici per realizzazioni in economia	RS	0,00	0,00	0,00	0,00	0,00
		CP	0,00	0,00	0,00	0,00	0,00
		T	0,00	0,00	0,00	0,00	0,00
2.10.04.04	Utilizzo di beni di terzi per realizzazioni in economia	RS	0,00	0,00	0,00	0,00	0,00
		CP	0,00	0,00	0,00	0,00	0,00
		T	0,00	0,00	0,00	0,00	0,00
2.10.04.05	Acquisizione di beni mobili, macchine ed attrezzature tecnico-scientifiche	RS	0,00	0,00	0,00	0,00	0,00
		CP	0,00	0,00	0,00	0,00	0,00
		T	0,00	0,00	0,00	0,00	0,00

COMUNE DI MUROS

Provincia di Sassari

CONTO DEL BILANCIO - PARTE USCITA ANNO 2014

Codice Capitolo	DESCRIZIONE	RS CP T	Residui Conservati e Stanziam. definitivi di Bilancio	Conto del tesoriere	Determinazioni Residui	Impegni	Minori residui o Economie
				Pagamenti	Residui da riportare		
			Residui (A)	Residui (B)	Residui (C)	Residui (D=B+C)	(E=D-A)
			Competenza (F)	Competenza (G)	Competenza (H)	Competenza (I=G+H)	(L=I-F)
		Totale (M)	Totale (B)	Residui al 31 Dicembre (C)	Impegni al 31 Dicembre (D=B+C)		
2.10.04.06	Incarichi professionali esterni	RS	0,00	0,00	0,00	0,00	0,00
		CP	0,00	0,00	0,00	0,00	0,00
		T	0,00	0,00	0,00	0,00	0,00
2.10.04.07	Trasferimenti di capitale	RS	0,00	0,00	0,00	0,00	0,00
		CP	0,00	0,00	0,00	0,00	0,00
		T	0,00	0,00	0,00	0,00	0,00
2.10.04.08	Partecipazioni azionarie	RS	0,00	0,00	0,00	0,00	0,00
		CP	0,00	0,00	0,00	0,00	0,00
		T	0,00	0,00	0,00	0,00	0,00
2.10.04.09	Conferimenti di capitale	RS	0,00	0,00	0,00	0,00	0,00
		CP	0,00	0,00	0,00	0,00	0,00
		T	0,00	0,00	0,00	0,00	0,00
2.10.04.10	Concessione di crediti e anticipazioni	RS	0,00	0,00	0,00	0,00	0,00
		CP	0,00	0,00	0,00	0,00	0,00
		T	0,00	0,00	0,00	0,00	0,00
	Totale Servizio 4	RS	0,00	0,00	0,00	0,00	0,00
		CP	0,00	0,00	0,00	0,00	0,00
		T	0,00	0,00	0,00	0,00	0,00
Servizio 5 Servizio necroscopico e cimiteriale							
2.10.05.01	Acquisizione di beni immobili	RS	0,00	0,00	0,00	0,00	0,00
		CP	0,00	0,00	0,00	0,00	0,00
		T	0,00	0,00	0,00	0,00	0,00
2.10.05.02	Espropri e servitu' onerose	RS	0,00	0,00	0,00	0,00	0,00
		CP	0,00	0,00	0,00	0,00	0,00
		T	0,00	0,00	0,00	0,00	0,00
2.10.05.03	Acquisto di beni specifici per realizzazioni in economia	RS	0,00	0,00	0,00	0,00	0,00
		CP	0,00	0,00	0,00	0,00	0,00
		T	0,00	0,00	0,00	0,00	0,00
2.10.05.04	Utilizzo di beni di terzi per realizzazioni in economia	RS	0,00	0,00	0,00	0,00	0,00
		CP	0,00	0,00	0,00	0,00	0,00
		T	0,00	0,00	0,00	0,00	0,00
2.10.05.05	Acquisizione di beni mobili, macchine ed attrezzature tecnico-scientifiche	RS	0,00	0,00	0,00	0,00	0,00
		CP	0,00	0,00	0,00	0,00	0,00
		T	0,00	0,00	0,00	0,00	0,00
2.10.05.06	Incarichi professionali esterni	RS	0,00	0,00	0,00	0,00	0,00
		CP	0,00	0,00	0,00	0,00	0,00
		T	0,00	0,00	0,00	0,00	0,00

COMUNE DI MUROS

Provincia di Sassari

CONTO DEL BILANCIO - PARTE USCITA ANNO 2014

Codice Capitolo	DESCRIZIONE	RS	Residui Conservati e Stanziamenti definitivi di Bilancio	Conto del tesoriere	Determinazioni Residui	Impegni	Minori residui o Economie
			Residui (A)	Pagamenti	Residui da riportare		
		CP	Residui (A)	Residui (B)	Residui (C)	Residui (D=B+C)	(E=D-A)
		T	Competenza (F)	Competenza (G)	Competenza (H)	Competenza (I=G+H)	(L=L-F)
			Totale (M)	Totale (B)	Residui al 31 Dicembre (C)	Impegni al 31 Dicembre (D=B+C)	
2.10.05.07	Trasferimenti di capitale	RS	0,00	0,00	0,00	0,00	0,00
		CP	0,00	0,00	0,00	0,00	0,00
		T	0,00	0,00	0,00	0,00	0,00
2.10.05.08	Partecipazioni azionarie	RS	0,00	0,00	0,00	0,00	0,00
		CP	0,00	0,00	0,00	0,00	0,00
		T	0,00	0,00	0,00	0,00	0,00
2.10.05.09	Conferimenti di capitale	RS	0,00	0,00	0,00	0,00	0,00
		CP	0,00	0,00	0,00	0,00	0,00
		T	0,00	0,00	0,00	0,00	0,00
2.10.05.10	Concessione di crediti e anticipazioni	RS	0,00	0,00	0,00	0,00	0,00
		CP	0,00	0,00	0,00	0,00	0,00
		T	0,00	0,00	0,00	0,00	0,00
	Totale Servizio 5	RS	0,00	0,00	0,00	0,00	0,00
		CP	0,00	0,00	0,00	0,00	0,00
		T	0,00	0,00	0,00	0,00	0,00
	Totale Funzione 10	RS	0,00	0,00	0,00	0,00	0,00
		CP	0,00	0,00	0,00	0,00	0,00
		T	0,00	0,00	0,00	0,00	0,00
Funzione 11	FUNZIONI NEL CAMPO DELLO SVILUPPO ECONOMICO						
Servizio 1	Affissioni e pubblicita'						
2.11.01.01	Acquisizione di beni immobili	RS	0,00	0,00	0,00	0,00	0,00
		CP	0,00	0,00	0,00	0,00	0,00
		T	0,00	0,00	0,00	0,00	0,00
2.11.01.02	Espropri e servitu' onerose	RS	0,00	0,00	0,00	0,00	0,00
		CP	0,00	0,00	0,00	0,00	0,00
		T	0,00	0,00	0,00	0,00	0,00
2.11.01.03	Acquisto di beni specifici per realizzazioni in economia	RS	0,00	0,00	0,00	0,00	0,00
		CP	0,00	0,00	0,00	0,00	0,00
		T	0,00	0,00	0,00	0,00	0,00
2.11.01.04	Utilizzo di beni di terzi per realizzazioni in economia	RS	0,00	0,00	0,00	0,00	0,00
		CP	0,00	0,00	0,00	0,00	0,00
		T	0,00	0,00	0,00	0,00	0,00
2.11.01.05	Acquisizione di beni mobili, macchine ed attrezzature tecnico-scientifiche	RS	0,00	0,00	0,00	0,00	0,00
		CP	0,00	0,00	0,00	0,00	0,00
		T	0,00	0,00	0,00	0,00	0,00
2.11.01.06	Incarichi professionali esterni	RS	0,00	0,00	0,00	0,00	0,00
		CP	0,00	0,00	0,00	0,00	0,00
		T	0,00	0,00	0,00	0,00	0,00

COMUNE DI MUROS

Provincia di Sassari

CONTO DEL BILANCIO - PARTE USCITA ANNO 2014

Codice Capitolo	DESCRIZIONE	RS CP T	Residui Conservati e Stanziamanti definitivi di Bilancio	Conto del tesoriere	Determinazioni Residui	Impegni	Minori residui o Economie
			Residui (A)	Pagamenti	Residui da riportare		
				Residui (B)	Residui (C)	Residui (D=B+C)	
				Competenza (F)	Competenza (G)		Competenza (H)
Totale (M)	Totale (B)	Residui al 31 Dicembre (C)	Impegni al 31 Dicembre (D=B+C)				
2.11.01.07	Trasferimenti di capitale	RS	0,00	0,00	0,00	0,00	0,00
		CP	0,00	0,00	0,00	0,00	0,00
		T	0,00	0,00	0,00	0,00	0,00
2.11.01.08	Partecipazioni azionarie	RS	0,00	0,00	0,00	0,00	0,00
		CP	0,00	0,00	0,00	0,00	0,00
		T	0,00	0,00	0,00	0,00	0,00
2.11.01.09	Conferimenti di capitale	RS	0,00	0,00	0,00	0,00	0,00
		CP	0,00	0,00	0,00	0,00	0,00
		T	0,00	0,00	0,00	0,00	0,00
2.11.01.10	Concessione di crediti e anticipazioni	RS	0,00	0,00	0,00	0,00	0,00
		CP	0,00	0,00	0,00	0,00	0,00
		T	0,00	0,00	0,00	0,00	0,00
	Totale Servizio 1	RS	0,00	0,00	0,00	0,00	0,00
		CP	0,00	0,00	0,00	0,00	0,00
		T	0,00	0,00	0,00	0,00	0,00
Servizio 2	Fiere, mercati e servizi connessi						
2.11.02.01	Acquisizione di beni immobili	RS	0,00	0,00	0,00	0,00	0,00
		CP	0,00	0,00	0,00	0,00	0,00
		T	0,00	0,00	0,00	0,00	0,00
2.11.02.02	Espropri e servitu' onerose	RS	0,00	0,00	0,00	0,00	0,00
		CP	0,00	0,00	0,00	0,00	0,00
		T	0,00	0,00	0,00	0,00	0,00
2.11.02.03	Acquisto di beni specifici per realizzazioni in economia	RS	0,00	0,00	0,00	0,00	0,00
		CP	0,00	0,00	0,00	0,00	0,00
		T	0,00	0,00	0,00	0,00	0,00
2.11.02.04	Utilizzo di beni di terzi per realizzazioni in economia	RS	0,00	0,00	0,00	0,00	0,00
		CP	0,00	0,00	0,00	0,00	0,00
		T	0,00	0,00	0,00	0,00	0,00
2.11.02.05	Acquisizione di beni mobili, macchine ed attrezzature tecnico-scientifiche	RS	0,00	0,00	0,00	0,00	0,00
		CP	0,00	0,00	0,00	0,00	0,00
		T	0,00	0,00	0,00	0,00	0,00
2.11.02.06	Incarichi professionali esterni	RS	0,00	0,00	0,00	0,00	0,00
		CP	0,00	0,00	0,00	0,00	0,00
		T	0,00	0,00	0,00	0,00	0,00
2.11.02.07	Trasferimenti di capitale	RS	0,00	0,00	0,00	0,00	0,00
		CP	0,00	0,00	0,00	0,00	0,00
		T	0,00	0,00	0,00	0,00	0,00

COMUNE DI MUROS

Provincia di Sassari

CONTO DEL BILANCIO - PARTE USCITA ANNO 2014

Codice Capitolo	DESCRIZIONE	RS CP T	Residui Conservati e Stanziameti definitivi di Bilancio	Conto del tesoriere	Determinazioni Residui	Impegni	Minori residui o Economie
			Residui (A)	Pagamenti	Residui da riportare		
				Residui (B)	Residui (C)	Residui (D=B+C)	
				Competenza (F)	Competenza (G)		Competenza (H)
Totale (M)	Totale (B)	Residui al 31 Dicembre (C)	Impegni al 31 Dicembre (D=B+C)				
2.11.02.08	Partecipazioni azionarie	RS	0,00	0,00	0,00	0,00	0,00
		CP	0,00	0,00	0,00	0,00	0,00
		T	0,00	0,00	0,00	0,00	0,00
2.11.02.09	Conferimenti di capitale	RS	0,00	0,00	0,00	0,00	0,00
		CP	0,00	0,00	0,00	0,00	0,00
		T	0,00	0,00	0,00	0,00	0,00
2.11.02.10	Concessione di crediti e anticipazioni	RS	0,00	0,00	0,00	0,00	0,00
		CP	0,00	0,00	0,00	0,00	0,00
		T	0,00	0,00	0,00	0,00	0,00
	Totale Servizio 2	RS	0,00	0,00	0,00	0,00	0,00
		CP	0,00	0,00	0,00	0,00	0,00
		T	0,00	0,00	0,00	0,00	0,00
Servizio 3		Mattatoio e servizi connessi					
2.11.03.01	Acquisizione di beni immobili	RS	0,00	0,00	0,00	0,00	0,00
		CP	0,00	0,00	0,00	0,00	0,00
		T	0,00	0,00	0,00	0,00	0,00
2.11.03.02	Espropri e servitu' onerose	RS	0,00	0,00	0,00	0,00	0,00
		CP	0,00	0,00	0,00	0,00	0,00
		T	0,00	0,00	0,00	0,00	0,00
2.11.03.03	Acquisto di beni specifici per realizzazioni in economia	RS	0,00	0,00	0,00	0,00	0,00
		CP	0,00	0,00	0,00	0,00	0,00
		T	0,00	0,00	0,00	0,00	0,00
2.11.03.04	Utilizzo di beni di terzi per realizzazioni in economia	RS	0,00	0,00	0,00	0,00	0,00
		CP	0,00	0,00	0,00	0,00	0,00
		T	0,00	0,00	0,00	0,00	0,00
2.11.03.05	Acquisizione di beni mobili, macchine ed attrezzature tecnico-scientifiche	RS	0,00	0,00	0,00	0,00	0,00
		CP	0,00	0,00	0,00	0,00	0,00
		T	0,00	0,00	0,00	0,00	0,00
2.11.03.06	Incarichi professionali esterni	RS	0,00	0,00	0,00	0,00	0,00
		CP	0,00	0,00	0,00	0,00	0,00
		T	0,00	0,00	0,00	0,00	0,00
2.11.03.07	Trasferimenti di capitale	RS	0,00	0,00	0,00	0,00	0,00
		CP	0,00	0,00	0,00	0,00	0,00
		T	0,00	0,00	0,00	0,00	0,00
2.11.03.08	Partecipazioni azionarie	RS	0,00	0,00	0,00	0,00	0,00
		CP	0,00	0,00	0,00	0,00	0,00
		T	0,00	0,00	0,00	0,00	0,00

COMUNE DI MUROS

Provincia di Sassari

CONTO DEL BILANCIO - PARTE USCITA ANNO 2014

Codice Capitolo	DESCRIZIONE	RS CP T	Residui Conservati e Stanziamanti definitivi di Bilancio	Conto del tesoriere	Determinazioni Residui	Impegni	Minori residui o Economie
			(A)	Pagamenti	Residui da riportare		
				Residui (B)	Residui (C)	Residui (D=B+C)	
				Competenza (F)	Competenza (G)	Competenza (H)	Competenza (I=G+H)
Totale (M)	Totale (B)	Residui al 31 Dicembre (C)	Impegni al 31 Dicembre (D=B+C)	(L=I-F)			
2.11.03.09	Conferimenti di capitale	RS	0,00	0,00	0,00	0,00	0,00
		CP	0,00	0,00	0,00	0,00	0,00
		T	0,00	0,00	0,00	0,00	0,00
2.11.03.10	Concessione di crediti e anticipazioni	RS	0,00	0,00	0,00	0,00	0,00
		CP	0,00	0,00	0,00	0,00	0,00
		T	0,00	0,00	0,00	0,00	0,00
	Totale Servizio 3	RS	0,00	0,00	0,00	0,00	0,00
		CP	0,00	0,00	0,00	0,00	0,00
		T	0,00	0,00	0,00	0,00	0,00
Servizio 4	Servizi relativi all'industria						
2.11.04.01	Acquisizione di beni immobili	RS	0,00	0,00	0,00	0,00	0,00
		CP	0,00	0,00	0,00	0,00	0,00
		T	0,00	0,00	0,00	0,00	0,00
2.11.04.02	Espropri e servitu' onerose	RS	0,00	0,00	0,00	0,00	0,00
		CP	0,00	0,00	0,00	0,00	0,00
		T	0,00	0,00	0,00	0,00	0,00
2.11.04.03	Acquisto di beni specifici per realizzazioni in economia	RS	0,00	0,00	0,00	0,00	0,00
		CP	0,00	0,00	0,00	0,00	0,00
		T	0,00	0,00	0,00	0,00	0,00
2.11.04.04	Utilizzo di beni di terzi per realizzazioni in economia	RS	0,00	0,00	0,00	0,00	0,00
		CP	0,00	0,00	0,00	0,00	0,00
		T	0,00	0,00	0,00	0,00	0,00
2.11.04.05	Acquisizione di beni mobili, macchine ed attrezzature tecnico-scientifiche	RS	0,00	0,00	0,00	0,00	0,00
		CP	0,00	0,00	0,00	0,00	0,00
		T	0,00	0,00	0,00	0,00	0,00
2.11.04.06	Incarichi professionali esterni	RS	0,00	0,00	0,00	0,00	0,00
		CP	0,00	0,00	0,00	0,00	0,00
		T	0,00	0,00	0,00	0,00	0,00
2.11.04.07	Trasferimenti di capitale	RS	0,00	0,00	0,00	0,00	0,00
		CP	0,00	0,00	0,00	0,00	0,00
		T	0,00	0,00	0,00	0,00	0,00
2.11.04.08	Partecipazioni azionarie	RS	0,00	0,00	0,00	0,00	0,00
		CP	0,00	0,00	0,00	0,00	0,00
		T	0,00	0,00	0,00	0,00	0,00
2.11.04.09	Conferimenti di capitale	RS	0,00	0,00	0,00	0,00	0,00
		CP	0,00	0,00	0,00	0,00	0,00
		T	0,00	0,00	0,00	0,00	0,00

COMUNE DI MUROS

Provincia di Sassari

CONTO DEL BILANCIO - PARTE USCITA ANNO 2014

Codice Capitolo	DESCRIZIONE		Residui Conservati e Stanziam. definitivi di Bilancio	Conto del tesoriere	Determinazioni Residui	Impegni	Minori residui o Economie
				Pagamenti	Residui da riportare		
		RS	Residui (A)	Residui (B)	Residui (C)	Residui (D=B+C)	(E=D-A)
		CP	Competenza (F)	Competenza (G)	Competenza (H)	Competenza (I=G+H)	(L=I-F)
T	Totale (M)	Totale (B)	Residui al 31 Dicembre (C)	Impegni al 31 Dicembre (D=B+C)			
2.11.04.10	Concessione di crediti e anticipazioni	RS	0,00	0,00	0,00	0,00	0,00
		CP	0,00	0,00	0,00	0,00	0,00
		T	0,00	0,00	0,00	0,00	0,00
	Totale Servizio 4	RS	0,00	0,00	0,00	0,00	0,00
		CP	0,00	0,00	0,00	0,00	0,00
		T	0,00	0,00	0,00	0,00	0,00
Servizio 5		Servizi relativi al commercio					
2.11.05.01	Acquisizione di beni immobili	RS	0,00	0,00	0,00	0,00	0,00
		CP	0,00	0,00	0,00	0,00	0,00
		T	0,00	0,00	0,00	0,00	0,00
2.11.05.02	Espropri e servitu' onerose	RS	0,00	0,00	0,00	0,00	0,00
		CP	0,00	0,00	0,00	0,00	0,00
		T	0,00	0,00	0,00	0,00	0,00
2.11.05.03	Acquisto di beni specifici per realizzazioni in economia	RS	0,00	0,00	0,00	0,00	0,00
		CP	0,00	0,00	0,00	0,00	0,00
		T	0,00	0,00	0,00	0,00	0,00
2.11.05.04	Utilizzo di beni di terzi per realizzazioni in economia	RS	0,00	0,00	0,00	0,00	0,00
		CP	0,00	0,00	0,00	0,00	0,00
		T	0,00	0,00	0,00	0,00	0,00
2.11.05.05	Acquisizione di beni mobili, macchine ed attrezzature tecnico-scientifiche	RS	0,00	0,00	0,00	0,00	0,00
		CP	0,00	0,00	0,00	0,00	0,00
		T	0,00	0,00	0,00	0,00	0,00
2.11.05.06	Incarichi professionali esterni	RS	0,00	0,00	0,00	0,00	0,00
		CP	0,00	0,00	0,00	0,00	0,00
		T	0,00	0,00	0,00	0,00	0,00
2.11.05.07	Trasferimenti di capitale	RS	0,00	0,00	0,00	0,00	0,00
		CP	0,00	0,00	0,00	0,00	0,00
		T	0,00	0,00	0,00	0,00	0,00
2.11.05.08	Partecipazioni azionarie	RS	0,00	0,00	0,00	0,00	0,00
		CP	0,00	0,00	0,00	0,00	0,00
		T	0,00	0,00	0,00	0,00	0,00
2.11.05.09	Conferimenti di capitale	RS	0,00	0,00	0,00	0,00	0,00
		CP	0,00	0,00	0,00	0,00	0,00
		T	0,00	0,00	0,00	0,00	0,00
2.11.05.10	Concessione di crediti e anticipazioni	RS	0,00	0,00	0,00	0,00	0,00
		CP	0,00	0,00	0,00	0,00	0,00
		T	0,00	0,00	0,00	0,00	0,00

COMUNE DI MUROS

Provincia di Sassari

CONTO DEL BILANCIO - PARTE USCITA ANNO 2014

Codice Capitolo	DESCRIZIONE		Residui Conservati e Stanzamenti definitivi di Bilancio	Conto del tesoriere	Determinazioni Residui	Impegni	Minori residui o Economie
		RS	Residui (A)	Residui (B)	Residui da riportare	Residui (D=B+C)	(E=D-A)
		CP	Competenza (F)	Competenza (G)	Competenza (H)	Competenza (I=G+H)	(L=I-F)
		T	Totale (M)	Totale (B)	Residui al 31 Dicembre (C)	Impegni al 31 Dicembre (D=B+C)	
Totale Servizio 5		RS	0,00	0,00	0,00	0,00	0,00
		CP	0,00	0,00	0,00	0,00	0,00
		T	0,00	0,00	0,00	0,00	0,00
Servizio 6	Servizi relativi all'artigianato						
2.11.06.01	Acquisizione di beni immobili	RS	0,00	0,00	0,00	0,00	0,00
		CP	0,00	0,00	0,00	0,00	0,00
		T	0,00	0,00	0,00	0,00	0,00
2.11.06.02	Espropri e servitu' onerose	RS	0,00	0,00	0,00	0,00	0,00
		CP	0,00	0,00	0,00	0,00	0,00
		T	0,00	0,00	0,00	0,00	0,00
2.11.06.03	Acquisto di beni specifici per realizzazioni in economia	RS	0,00	0,00	0,00	0,00	0,00
		CP	0,00	0,00	0,00	0,00	0,00
		T	0,00	0,00	0,00	0,00	0,00
2.11.06.04	Utilizzo di beni di terzi per realizzazioni in economia	RS	0,00	0,00	0,00	0,00	0,00
		CP	0,00	0,00	0,00	0,00	0,00
		T	0,00	0,00	0,00	0,00	0,00
2.11.06.05	Acquisizione di beni mobili, macchine ed attrezzature tecnico-scientifiche	RS	0,00	0,00	0,00	0,00	0,00
		CP	0,00	0,00	0,00	0,00	0,00
		T	0,00	0,00	0,00	0,00	0,00
2.11.06.06	Incarichi professionali esterni	RS	0,00	0,00	0,00	0,00	0,00
		CP	0,00	0,00	0,00	0,00	0,00
		T	0,00	0,00	0,00	0,00	0,00
2.11.06.07	Trasferimenti di capitale	RS	0,00	0,00	0,00	0,00	0,00
		CP	0,00	0,00	0,00	0,00	0,00
		T	0,00	0,00	0,00	0,00	0,00
2.11.06.08	Partecipazioni azionarie	RS	0,00	0,00	0,00	0,00	0,00
		CP	0,00	0,00	0,00	0,00	0,00
		T	0,00	0,00	0,00	0,00	0,00
2.11.06.09	Conferimenti di capitale	RS	0,00	0,00	0,00	0,00	0,00
		CP	0,00	0,00	0,00	0,00	0,00
		T	0,00	0,00	0,00	0,00	0,00
2.11.06.10	Concessione di crediti e anticipazioni	RS	0,00	0,00	0,00	0,00	0,00
		CP	0,00	0,00	0,00	0,00	0,00
		T	0,00	0,00	0,00	0,00	0,00
Totale Servizio 6		RS	0,00	0,00	0,00	0,00	0,00
		CP	0,00	0,00	0,00	0,00	0,00
		T	0,00	0,00	0,00	0,00	0,00
Servizio 7	Servizi relativi all'agricoltura						

COMUNE DI MUROS

Provincia di Sassari

CONTO DEL BILANCIO - PARTE USCITA ANNO 2014

Codice Capitolo	DESCRIZIONE		Residui Conservati e Stanzamenti definitivi di Bilancio	Conto del tesoriere	Determinazioni Residui	Impegni	Minori residui o Economie
				Pagamenti	Residui da riportare		
		RS	Residui (A)	Residui (B)	Residui (C)	Residui (D=B+C)	(E=D-A)
		CP	Competenza (F)	Competenza (G)	Competenza (H)	Competenza (I=G+H)	(L=I-F)
T	Totale (M)	Totale (B)	Residui al 31 Dicembre (C)	Impegni al 31 Dicembre (D=B+C)			
2.11.07.01	Acquisizione di beni immobili	RS	0,00	0,00	0,00	0,00	0,00
		CP	0,00	0,00	0,00	0,00	0,00
		T	0,00	0,00	0,00	0,00	0,00
2.11.07.02	Espropri e servitu' onerose	RS	0,00	0,00	0,00	0,00	0,00
		CP	0,00	0,00	0,00	0,00	0,00
		T	0,00	0,00	0,00	0,00	0,00
2.11.07.03	Acquisto di beni specifici per realizzazioni in economia	RS	0,00	0,00	0,00	0,00	0,00
		CP	0,00	0,00	0,00	0,00	0,00
		T	0,00	0,00	0,00	0,00	0,00
2.11.07.04	Utilizzo di beni di terzi per realizzazioni in economia	RS	0,00	0,00	0,00	0,00	0,00
		CP	0,00	0,00	0,00	0,00	0,00
		T	0,00	0,00	0,00	0,00	0,00
2.11.07.05	Acquisizione di beni mobili, macchine ed attrezzature tecnico-scientifiche	RS	0,00	0,00	0,00	0,00	0,00
		CP	0,00	0,00	0,00	0,00	0,00
		T	0,00	0,00	0,00	0,00	0,00
2.11.07.06	Incarichi professionali esterni	RS	0,00	0,00	0,00	0,00	0,00
		CP	0,00	0,00	0,00	0,00	0,00
		T	0,00	0,00	0,00	0,00	0,00
2.11.07.07	Trasferimenti di capitale	RS	0,00	0,00	0,00	0,00	0,00
		CP	0,00	0,00	0,00	0,00	0,00
		T	0,00	0,00	0,00	0,00	0,00
2.11.07.08	Partecipazioni azionarie	RS	0,00	0,00	0,00	0,00	0,00
		CP	0,00	0,00	0,00	0,00	0,00
		T	0,00	0,00	0,00	0,00	0,00
2.11.07.09	Conferimenti di capitale	RS	0,00	0,00	0,00	0,00	0,00
		CP	0,00	0,00	0,00	0,00	0,00
		T	0,00	0,00	0,00	0,00	0,00
2.11.07.10	Concessione di crediti e anticipazioni	RS	0,00	0,00	0,00	0,00	0,00
		CP	0,00	0,00	0,00	0,00	0,00
		T	0,00	0,00	0,00	0,00	0,00
	Totale Servizio 7	RS	0,00	0,00	0,00	0,00	0,00
		CP	0,00	0,00	0,00	0,00	0,00
		T	0,00	0,00	0,00	0,00	0,00
	Totale Funzione 11	RS	0,00	0,00	0,00	0,00	0,00
		CP	0,00	0,00	0,00	0,00	0,00
		T	0,00	0,00	0,00	0,00	0,00
Funzione 12	FUNZIONI RELATIVE A SERVIZI PRODUTTIVI						
Servizio 1	Distribuzione gas metano						

COMUNE DI MUROS

Provincia di Sassari

CONTO DEL BILANCIO - PARTE USCITA ANNO 2014

Codice Capitolo	DESCRIZIONE		Residui Conservati e Stanzamenti definitivi di Bilancio	Conto del tesoriere	Determinazioni Residui	Impegni	Minori residui o Economie
				Pagamenti	Residui da riportare		
		RS	Residui (A)	Residui (B)	Residui (C)	Residui (D=B+C)	(E=D-A)
		CP	Competenza (F)	Competenza (G)	Competenza (H)	Competenza (I=G+H)	(L=I-F)
T	Totale (M)	Totale (B)	Residui al 31 Dicembre (C)	Impegni al 31 Dicembre (D=B+C)			
2.12.01.01	Acquisizione di beni immobili	RS	0,00	0,00	0,00	0,00	0,00
		CP	0,00	0,00	0,00	0,00	0,00
		T	0,00	0,00	0,00	0,00	0,00
2.12.01.02	Espropri e servitu' onerose	RS	0,00	0,00	0,00	0,00	0,00
		CP	0,00	0,00	0,00	0,00	0,00
		T	0,00	0,00	0,00	0,00	0,00
2.12.01.03	Acquisto di beni specifici per realizzazioni in economia	RS	0,00	0,00	0,00	0,00	0,00
		CP	0,00	0,00	0,00	0,00	0,00
		T	0,00	0,00	0,00	0,00	0,00
2.12.01.04	Utilizzo di beni di terzi per realizzazioni in economia	RS	0,00	0,00	0,00	0,00	0,00
		CP	0,00	0,00	0,00	0,00	0,00
		T	0,00	0,00	0,00	0,00	0,00
2.12.01.05	Acquisizione di beni mobili, macchine ed attrezzature tecnico-scientifiche	RS	0,00	0,00	0,00	0,00	0,00
		CP	0,00	0,00	0,00	0,00	0,00
		T	0,00	0,00	0,00	0,00	0,00
2.12.01.06	Incarichi professionali esterni	RS	0,00	0,00	0,00	0,00	0,00
		CP	0,00	0,00	0,00	0,00	0,00
		T	0,00	0,00	0,00	0,00	0,00
2.12.01.07	Trasferimenti di capitale	RS	0,00	0,00	0,00	0,00	0,00
		CP	0,00	0,00	0,00	0,00	0,00
		T	0,00	0,00	0,00	0,00	0,00
2.12.01.08	Partecipazioni azionarie	RS	0,00	0,00	0,00	0,00	0,00
		CP	0,00	0,00	0,00	0,00	0,00
		T	0,00	0,00	0,00	0,00	0,00
2.12.01.09	Conferimenti di capitale	RS	0,00	0,00	0,00	0,00	0,00
		CP	0,00	0,00	0,00	0,00	0,00
		T	0,00	0,00	0,00	0,00	0,00
2.12.01.10	Concessione di crediti e anticipazioni	RS	0,00	0,00	0,00	0,00	0,00
		CP	0,00	0,00	0,00	0,00	0,00
		T	0,00	0,00	0,00	0,00	0,00
	Totale Servizio 1	RS	0,00	0,00	0,00	0,00	0,00
		CP	0,00	0,00	0,00	0,00	0,00
		T	0,00	0,00	0,00	0,00	0,00
Servizio 2	Centrale del latte						
2.12.02.01	Acquisizione di beni immobili	RS	0,00	0,00	0,00	0,00	0,00
		CP	0,00	0,00	0,00	0,00	0,00
		T	0,00	0,00	0,00	0,00	0,00

COMUNE DI MUROS

Provincia di Sassari

CONTO DEL BILANCIO - PARTE USCITA ANNO 2014

Codice Capitolo	DESCRIZIONE		Residui Conservati e Stanziamenti definitivi di Bilancio	Conto del tesoriere	Determinazioni Residui	Impegni	Minori residui o Economie			
				Pagamenti	Residui da riportare					
			RS	Residui (A)	Residui (B)			Residui (C)	Residui (D=B+C)	(E=D-A)
			CP	Competenza (F)	Competenza (G)			Competenza (H)	Competenza (I=G+H)	(L=I-F)
T	Totale (M)	Totale (B)	Residui al 31 Dicembre (C)	Impegni al 31 Dicembre (D=B+C)						
2.12.02.02	Espropri e servitu' onerose	RS	0,00	0,00	0,00	0,00	0,00			
		CP	0,00	0,00	0,00	0,00	0,00			
		T	0,00	0,00	0,00	0,00	0,00			
2.12.02.03	Acquisto di beni specifici per realizzazioni in economia	RS	0,00	0,00	0,00	0,00	0,00			
		CP	0,00	0,00	0,00	0,00	0,00			
		T	0,00	0,00	0,00	0,00	0,00			
2.12.02.04	Utilizzo di beni di terzi per realizzazioni in economia	RS	0,00	0,00	0,00	0,00	0,00			
		CP	0,00	0,00	0,00	0,00	0,00			
		T	0,00	0,00	0,00	0,00	0,00			
2.12.02.05	Acquisizione di beni mobili, macchine ed attrezzature tecnico-scientifiche	RS	0,00	0,00	0,00	0,00	0,00			
		CP	0,00	0,00	0,00	0,00	0,00			
		T	0,00	0,00	0,00	0,00	0,00			
2.12.02.06	Incarichi professionali esterni	RS	0,00	0,00	0,00	0,00	0,00			
		CP	0,00	0,00	0,00	0,00	0,00			
		T	0,00	0,00	0,00	0,00	0,00			
2.12.02.07	Trasferimenti di capitale	RS	0,00	0,00	0,00	0,00	0,00			
		CP	0,00	0,00	0,00	0,00	0,00			
		T	0,00	0,00	0,00	0,00	0,00			
2.12.02.08	Partecipazioni azionarie	RS	0,00	0,00	0,00	0,00	0,00			
		CP	0,00	0,00	0,00	0,00	0,00			
		T	0,00	0,00	0,00	0,00	0,00			
2.12.02.09	Conferimenti di capitale	RS	0,00	0,00	0,00	0,00	0,00			
		CP	0,00	0,00	0,00	0,00	0,00			
		T	0,00	0,00	0,00	0,00	0,00			
2.12.02.10	Concessione di crediti e anticipazioni	RS	0,00	0,00	0,00	0,00	0,00			
		CP	0,00	0,00	0,00	0,00	0,00			
		T	0,00	0,00	0,00	0,00	0,00			
Totale Servizio 2		RS	0,00	0,00	0,00	0,00	0,00			
		CP	0,00	0,00	0,00	0,00	0,00			
		T	0,00	0,00	0,00	0,00	0,00			
Servizio 3										
Distribuzione energia elettrica										
2.12.03.01	Acquisizione di beni immobili	RS	0,00	0,00	0,00	0,00	0,00			
		CP	0,00	0,00	0,00	0,00	0,00			
		T	0,00	0,00	0,00	0,00	0,00			
2.12.03.02	Espropri e servitu' onerose	RS	0,00	0,00	0,00	0,00	0,00			
		CP	0,00	0,00	0,00	0,00	0,00			
		T	0,00	0,00	0,00	0,00	0,00			

COMUNE DI MUROS

Provincia di Sassari

CONTO DEL BILANCIO - PARTE USCITA ANNO 2014

Codice Capitolo	DESCRIZIONE	RS CP T	Residui Conservati e Stanziameti definitivi di Bilancio	Conto del tesoriere	Determinazioni Residui	Impegni	Minori residui o Economie
				Pagamenti	Residui da riportare		
			Residui (A)	Residui (B)	Residui (C)	Residui (D=B+C)	(E=D-A)
			Competenza (F)	Competenza (G)	Competenza (H)	Competenza (I=G+H)	(L=I-F)
		Totale (M)	Totale (B)	Residui al 31 Dicembre (C)	Impegni al 31 Dicembre (D=B+C)		
2.12.03.03	Acquisto di beni specifici per realizzazioni in economia	RS	0,00	0,00	0,00	0,00	0,00
		CP	0,00	0,00	0,00	0,00	0,00
		T	0,00	0,00	0,00	0,00	0,00
2.12.03.04	Utilizzo di beni di terzi per realizzazioni in economia	RS	0,00	0,00	0,00	0,00	0,00
		CP	0,00	0,00	0,00	0,00	0,00
		T	0,00	0,00	0,00	0,00	0,00
2.12.03.05	Acquisizione di beni mobili, macchine ed attrezzature tecnico-scientifiche	RS	0,00	0,00	0,00	0,00	0,00
		CP	0,00	0,00	0,00	0,00	0,00
		T	0,00	0,00	0,00	0,00	0,00
2.12.03.06	Incarichi professionali esterni	RS	0,00	0,00	0,00	0,00	0,00
		CP	0,00	0,00	0,00	0,00	0,00
		T	0,00	0,00	0,00	0,00	0,00
2.12.03.07	Trasferimenti di capitale	RS	0,00	0,00	0,00	0,00	0,00
		CP	0,00	0,00	0,00	0,00	0,00
		T	0,00	0,00	0,00	0,00	0,00
2.12.03.08	Partecipazioni azionarie	RS	0,00	0,00	0,00	0,00	0,00
		CP	0,00	0,00	0,00	0,00	0,00
		T	0,00	0,00	0,00	0,00	0,00
2.12.03.09	Conferimenti di capitale	RS	0,00	0,00	0,00	0,00	0,00
		CP	0,00	0,00	0,00	0,00	0,00
		T	0,00	0,00	0,00	0,00	0,00
2.12.03.10	Concessione di crediti e anticipazioni	RS	0,00	0,00	0,00	0,00	0,00
		CP	0,00	0,00	0,00	0,00	0,00
		T	0,00	0,00	0,00	0,00	0,00
	Totale Servizio 3	RS	0,00	0,00	0,00	0,00	0,00
		CP	0,00	0,00	0,00	0,00	0,00
		T	0,00	0,00	0,00	0,00	0,00
Servizio 4	Teleriscaldamento						
2.12.04.01	Acquisizione di beni immobili	RS	0,00	0,00	0,00	0,00	0,00
		CP	0,00	0,00	0,00	0,00	0,00
		T	0,00	0,00	0,00	0,00	0,00
2.12.04.02	Espropri e servitu' onerose	RS	0,00	0,00	0,00	0,00	0,00
		CP	0,00	0,00	0,00	0,00	0,00
		T	0,00	0,00	0,00	0,00	0,00
2.12.04.03	Acquisto di beni specifici per realizzazioni in economia	RS	0,00	0,00	0,00	0,00	0,00
		CP	0,00	0,00	0,00	0,00	0,00
		T	0,00	0,00	0,00	0,00	0,00

COMUNE DI MUROS

Provincia di Sassari

CONTO DEL BILANCIO - PARTE USCITA ANNO 2014

Codice Capitolo	DESCRIZIONE		Residui Conservati e Stanzamenti definitivi di Bilancio	Conto del tesoriere	Determinazioni Residui	Impegni	Minori residui o Economie
				Pagamenti	Residui da riportare		
		RS	Residui (A)	Residui (B)	Residui (C)	Residui (D=B+C)	(E=D-A)
		CP	Competenza (F)	Competenza (G)	Competenza (H)	Competenza (I=G+H)	(L=I-F)
T	Totale (M)	Totale (B)	Residui al 31 Dicembre (C)	Impegni al 31 Dicembre (D=B+C)			
2.12.04.04	Utilizzo di beni di terzi per realizzazioni in economia	RS	0,00	0,00	0,00	0,00	0,00
		CP	0,00	0,00	0,00	0,00	0,00
		T	0,00	0,00	0,00	0,00	0,00
2.12.04.05	Acquisizione di beni mobili, macchine ed attrezzature tecnico-scientifiche	RS	0,00	0,00	0,00	0,00	0,00
		CP	0,00	0,00	0,00	0,00	0,00
		T	0,00	0,00	0,00	0,00	0,00
2.12.04.06	Incarichi professionali esterni	RS	0,00	0,00	0,00	0,00	0,00
		CP	0,00	0,00	0,00	0,00	0,00
		T	0,00	0,00	0,00	0,00	0,00
2.12.04.07	Trasferimenti di capitale	RS	0,00	0,00	0,00	0,00	0,00
		CP	0,00	0,00	0,00	0,00	0,00
		T	0,00	0,00	0,00	0,00	0,00
2.12.04.08	Partecipazioni azionarie	RS	0,00	0,00	0,00	0,00	0,00
		CP	0,00	0,00	0,00	0,00	0,00
		T	0,00	0,00	0,00	0,00	0,00
2.12.04.09	Conferimenti di capitale	RS	0,00	0,00	0,00	0,00	0,00
		CP	0,00	0,00	0,00	0,00	0,00
		T	0,00	0,00	0,00	0,00	0,00
2.12.04.10	Concessione di crediti e anticipazioni	RS	0,00	0,00	0,00	0,00	0,00
		CP	0,00	0,00	0,00	0,00	0,00
		T	0,00	0,00	0,00	0,00	0,00
2.12.04.10	Totale Servizio 4	RS	0,00	0,00	0,00	0,00	0,00
		CP	0,00	0,00	0,00	0,00	0,00
		T	0,00	0,00	0,00	0,00	0,00
Servizio 5	Farmacie						
2.12.05.01	Acquisizione di beni immobili	RS	0,00	0,00	0,00	0,00	0,00
		CP	0,00	0,00	0,00	0,00	0,00
		T	0,00	0,00	0,00	0,00	0,00
2.12.05.02	Espropri e servitu' onerose	RS	0,00	0,00	0,00	0,00	0,00
		CP	0,00	0,00	0,00	0,00	0,00
		T	0,00	0,00	0,00	0,00	0,00
2.12.05.03	Acquisto di beni specifici per realizzazioni in economia	RS	0,00	0,00	0,00	0,00	0,00
		CP	0,00	0,00	0,00	0,00	0,00
		T	0,00	0,00	0,00	0,00	0,00
2.12.05.04	Utilizzo di beni di terzi per realizzazioni in economia	RS	0,00	0,00	0,00	0,00	0,00
		CP	0,00	0,00	0,00	0,00	0,00
		T	0,00	0,00	0,00	0,00	0,00

COMUNE DI MUROS

Provincia di Sassari

CONTO DEL BILANCIO - PARTE USCITA ANNO 2014

Codice Capitolo	DESCRIZIONE	RS CP T	Residui Conservati e Stanziameti definitivi di Bilancio	Conto del tesoriere	Determinazioni Residui	Impegni	Minori residui o Economie
			Residui (A)	Pagamenti	Residui da riportare		
				Residui (B)	Residui (C)		
				Competenza (F)	Competenza (G)	Competenza (H)	Residui (D=B+C)
Totale (M)	Totale (B)	Residui al 31 Dicembre (C)	Impegni al 31 Dicembre (D=B+C)	(L=L-F)			
2.12.05.05	Acquisizione di beni mobili, macchine ed attrezzature tecnico-scientifiche	RS	0,00	0,00	0,00	0,00	0,00
		CP	0,00	0,00	0,00	0,00	0,00
		T	0,00	0,00	0,00	0,00	0,00
2.12.05.06	Incarichi professionali esterni	RS	0,00	0,00	0,00	0,00	0,00
		CP	0,00	0,00	0,00	0,00	0,00
		T	0,00	0,00	0,00	0,00	0,00
2.12.05.07	Trasferimenti di capitale	RS	0,00	0,00	0,00	0,00	0,00
		CP	0,00	0,00	0,00	0,00	0,00
		T	0,00	0,00	0,00	0,00	0,00
2.12.05.08	Partecipazioni azionarie	RS	0,00	0,00	0,00	0,00	0,00
		CP	0,00	0,00	0,00	0,00	0,00
		T	0,00	0,00	0,00	0,00	0,00
2.12.05.09	Conferimenti di capitale	RS	0,00	0,00	0,00	0,00	0,00
		CP	0,00	0,00	0,00	0,00	0,00
		T	0,00	0,00	0,00	0,00	0,00
2.12.05.10	Concessione di crediti e anticipazioni	RS	0,00	0,00	0,00	0,00	0,00
		CP	0,00	0,00	0,00	0,00	0,00
		T	0,00	0,00	0,00	0,00	0,00
Totale Servizio 5		RS	0,00	0,00	0,00	0,00	0,00
		CP	0,00	0,00	0,00	0,00	0,00
		T	0,00	0,00	0,00	0,00	0,00
Servizio 6	Altri servizi produttivi						
2.12.06.01	Acquisizione di beni immobili	RS	0,00	0,00	0,00	0,00	0,00
		CP	0,00	0,00	0,00	0,00	0,00
		T	0,00	0,00	0,00	0,00	0,00
2.12.06.02	Espropri e servitu' onerose	RS	0,00	0,00	0,00	0,00	0,00
		CP	0,00	0,00	0,00	0,00	0,00
		T	0,00	0,00	0,00	0,00	0,00
2.12.06.03	Acquisto di beni specifici per realizzazioni in economia	RS	0,00	0,00	0,00	0,00	0,00
		CP	0,00	0,00	0,00	0,00	0,00
		T	0,00	0,00	0,00	0,00	0,00
2.12.06.04	Utilizzo di beni di terzi per realizzazioni in economia	RS	0,00	0,00	0,00	0,00	0,00
		CP	0,00	0,00	0,00	0,00	0,00
		T	0,00	0,00	0,00	0,00	0,00
2.12.06.05	Acquisizione di beni mobili, macchine ed attrezzature tecnico-scientifiche	RS	0,00	0,00	0,00	0,00	0,00
		CP	0,00	0,00	0,00	0,00	0,00
		T	0,00	0,00	0,00	0,00	0,00

COMUNE DI MUROS

Provincia di Sassari

CONTO DEL BILANCIO - PARTE USCITA ANNO 2014

Codice Capitolo	DESCRIZIONE		Residui Conservati e Stanzamenti definitivi di Bilancio	Conto del tesoriere	Determinazioni Residui	Impegni	Minori residui o Economie
				Pagamenti	Residui da riportare		
		RS	Residui (A)	Residui (B)	Residui (C)	Residui (D=B+C)	(E=D-A)
		CP	Competenza (F)	Competenza (G)	Competenza (H)	Competenza (I=G+H)	(L=I-F)
		T	Totale (M)	Totale (B)	Residui al 31 Dicembre (C)	Impegni al 31 Dicembre (D=B+C)	
2.12.06.06	Incarichi professionali esterni	RS	0,00	0,00	0,00	0,00	0,00
		CP	0,00	0,00	0,00	0,00	0,00
		T	0,00	0,00	0,00	0,00	0,00
2.12.06.07	Trasferimenti di capitale	RS	0,00	0,00	0,00	0,00	0,00
		CP	0,00	0,00	0,00	0,00	0,00
		T	0,00	0,00	0,00	0,00	0,00
2.12.06.08	Partecipazioni azionarie	RS	0,00	0,00	0,00	0,00	0,00
		CP	0,00	0,00	0,00	0,00	0,00
		T	0,00	0,00	0,00	0,00	0,00
2.12.06.09	Conferimenti di capitale	RS	0,00	0,00	0,00	0,00	0,00
		CP	0,00	0,00	0,00	0,00	0,00
		T	0,00	0,00	0,00	0,00	0,00
2.12.06.10	Concessione di crediti e anticipazioni	RS	0,00	0,00	0,00	0,00	0,00
		CP	0,00	0,00	0,00	0,00	0,00
		T	0,00	0,00	0,00	0,00	0,00
Totale Servizio 6		RS	0,00	0,00	0,00	0,00	0,00
		CP	0,00	0,00	0,00	0,00	0,00
		T	0,00	0,00	0,00	0,00	0,00
Totale Funzione 12		RS	0,00	0,00	0,00	0,00	0,00
		CP	0,00	0,00	0,00	0,00	0,00
		T	0,00	0,00	0,00	0,00	0,00
Totale Titolo 2		RS	828.549,05	125.106,59	670.354,97	795.461,56	-33.087,49
		CP	838.601,54	76.180,86	636.604,48	712.785,34	-125.816,20
		T	1.667.150,59	201.287,45	1.306.959,45	1.508.246,90	-158.903,69

COMUNE DI MUROS

Provincia di Sassari

CONTO DEL BILANCIO - PARTE USCITA ANNO 2014

Codice Capitolo	DESCRIZIONE		Residui Conservati e Stanzamenti definitivi di Bilancio	Conto del tesoriere	Determinazioni Residui	Impegni	Minori residui o Economie
		RS	Residui (A)	Pagamenti	Residui da riportare		
		CP	Competenza (F)	Residui (B)	Residui (C)	Residui (D=B+C)	(E=D-A)
		T	Totale (M)	Competenza (G)	Competenza (H)	Competenza (I=G+H)	(L=I-F)
			Totale (B)	Residui al 31 Dicembre (C)	Impegni al 31 Dicembre (D=B+C)		
Titolo 3		SPESE PER RIMBORSO DI PRESTITI					
Funzione 1		FUNZIONI GENERALI DI AMMINISTRAZIONE, DI GESTIONE E DI CONTROLLO					
Servizio 3		Gestione economica, finanziaria, programmazione, provveditorato e controllo di gestione					
3.01.03.01	Rimborso per anticipazioni di cassa	RS	181.802,10	0,00	0,00	0,00	-181.802,10
		CP	319.260,67	0,00	0,00	0,00	-319.260,67
		T	501.062,77	0,00	0,00	0,00	-501.062,77
3.01.03.02	Rimborso di finanziamenti a breve termine	RS	0,00	0,00	0,00	0,00	0,00
		CP	0,00	0,00	0,00	0,00	0,00
		T	0,00	0,00	0,00	0,00	0,00
3.01.03.03	Rimborso di quota capitale di mutui e prestiti	RS	0,00	0,00	0,00	0,00	0,00
		CP	23.651,30	5.780,56	12.090,68	17.871,24	-5.780,06
		T	23.651,30	5.780,56	12.090,68	17.871,24	-5.780,06
3.01.03.04	Rimborso di prestiti obbligazionari	RS	0,00	0,00	0,00	0,00	0,00
		CP	0,00	0,00	0,00	0,00	0,00
		T	0,00	0,00	0,00	0,00	0,00
3.01.03.05	Rimborso di quota capitale di debiti pluriennali	RS	0,00	0,00	0,00	0,00	0,00
		CP	0,00	0,00	0,00	0,00	0,00
		T	0,00	0,00	0,00	0,00	0,00
Totale Servizio 3		RS	181.802,10	0,00	0,00	0,00	-181.802,10
		CP	342.911,97	5.780,56	12.090,68	17.871,24	-325.040,73
		T	524.714,07	5.780,56	12.090,68	17.871,24	-506.842,83
Totale Funzione 1		RS	181.802,10	0,00	0,00	0,00	-181.802,10
		CP	342.911,97	5.780,56	12.090,68	17.871,24	-325.040,73
		T	524.714,07	5.780,56	12.090,68	17.871,24	-506.842,83
Totale Titolo 3		RS	181.802,10	0,00	0,00	0,00	-181.802,10
		CP	342.911,97	5.780,56	12.090,68	17.871,24	-325.040,73
		T	524.714,07	5.780,56	12.090,68	17.871,24	-506.842,83

COMUNE DI MUROS

Provincia di Sassari

CONTO DEL BILANCIO - PARTE USCITA ANNO 2014

Codice Capitolo	DESCRIZIONE		Residui Conservati e Stanzamenti definitivi di Bilancio	Conto del tesoriere Pagamenti	Determinazioni Residui Residui da riportare	Impegni	Minori residui o Economie
		RS	Residui (A)	Residui (B)	Residui (C)	Residui (D=B+C)	(E=D-A)
		CP	Competenza (F)	Competenza (G)	Competenza (H)	Competenza (I=G+H)	(L=I-F)
		T	Totale (M)	Totale (B)	Residui al 31 Dicembre (C)	Impegni al 31 Dicembre (D=B+C)	
Titolo 4 SPESE PER SERVIZI PER CONTO DI TERZI							
4.00.00.01	Ritenute previdenziali e assistenziali al personale	RS	7.623,82	3.993,95	0,00	3.993,95	-3.629,87
		CP	55.000,00	20.275,31	8.873,35	29.148,66	-25.851,34
		T	62.623,82	24.269,26	8.873,35	33.142,61	-29.481,21
4.00.00.02	Ritenute erariali	RS	157.283,43	23.773,47	0,00	23.773,47	-133.509,96
		CP	202.000,00	44.026,60	26.734,21	70.760,81	-131.239,19
		T	359.283,43	67.800,07	26.734,21	94.534,28	-264.749,15
4.00.00.03	Altre ritenute al personale per conto di terzi	RS	9.037,78	0,00	0,00	0,00	-9.037,78
		CP	27.000,00	8.373,89	697,30	9.071,19	-17.928,81
		T	36.037,78	8.373,89	697,30	9.071,19	-26.966,59
4.00.00.04	Restituzione di depositi cauzionali	RS	720,00	0,00	0,00	0,00	-720,00
		CP	10.000,00	0,00	0,00	0,00	-10.000,00
		T	10.720,00	0,00	0,00	0,00	-10.720,00
4.00.00.05	Spese per servizi per conto di terzi	RS	45.222,53	0,00	0,00	0,00	-45.222,53
		CP	95.000,00	11.990,10	5.378,37	17.368,47	-77.631,53
		T	140.222,53	11.990,10	5.378,37	17.368,47	-122.854,06
4.00.00.06	Anticipazione di fondi per il servizio economato	RS	0,00	0,00	0,00	0,00	0,00
		CP	1.000,00	1.000,00	0,00	1.000,00	0,00
		T	1.000,00	1.000,00	0,00	1.000,00	0,00
Totale Titolo 4		RS	219.887,56	27.767,42	0,00	27.767,42	-192.120,14
		CP	390.000,00	85.665,90	41.683,23	127.349,13	-262.650,87
		T	609.887,56	113.433,32	41.683,23	155.116,55	-454.771,01

COMUNE DI MUROS

Provincia di Sassari

RIEPILOGO GENERALE DELLE USCITE ANNO 2014

Codice Capitolo	DESCRIZIONE		Residui Conservati e Stanzamenti definitivi di Bilancio	Conto del tesoriere	Determinazioni Residui	Impegni	Minori residui o Economie
				Pagamenti	Residui da riportare		
		RS	Residui (A)	Residui (B)	Residui (C)	Residui (D=B+C)	(E=D-A)
		CP	Competenza (F)	Competenza (G)	Competenza (H)	Competenza (I=G+H)	(L=I-F)
		T	Totale (M)	Totale (B)	Residui al 31 Dicembre (C)	Impegni al 31 Dicembre (D=B+C)	
TOTALE TITOLO 1		RS	912.656,47	307.184,53	293.703,29	600.887,82	-311.768,65
		CP	1.113.022,25	754.223,43	293.655,74	1.047.879,17	-65.143,08
		T	2.025.678,72	1.061.407,96	587.359,03	1.648.766,99	-376.911,73
TOTALE TITOLO 2		RS	828.549,05	125.106,59	670.354,97	795.461,56	-33.087,49
		CP	838.601,54	76.180,86	636.604,48	712.785,34	-125.816,20
		T	1.667.150,59	201.287,45	1.306.959,45	1.508.246,90	-158.903,69
TOTALE TITOLO 3		RS	181.802,10	0,00	0,00	0,00	-181.802,10
		CP	342.911,97	5.780,56	12.090,68	17.871,24	-325.040,73
		T	524.714,07	5.780,56	12.090,68	17.871,24	-506.842,83
TOTALE TITOLO 4		RS	219.887,56	27.767,42	0,00	27.767,42	-192.120,14
		CP	390.000,00	85.665,90	41.683,23	127.349,13	-262.650,87
		T	609.887,56	113.433,32	41.683,23	155.116,55	-454.771,01
TOTALE GENERALE DELLE SPESE		RS	2.142.895,18	460.058,54	964.058,26	1.424.116,80	-718.778,38
		CP	2.684.535,76	921.850,75	984.034,13	1.905.884,88	-778.650,88
		T	4.827.430,94	1.381.909,29	1.948.092,39	3.330.001,68	-1.497.429,26
DISAVANZO		RS	0,00	0,00	0,00	0,00	0,00
		CP	0,00	0,00	0,00	0,00	0,00
		T	0,00	0,00	0,00	0,00	0,00
TOTALE GENERALE		RS	2.142.895,18	460.058,54	964.058,26	1.424.116,80	-718.778,38
		CP	2.684.535,76	921.850,75	984.034,13	1.905.884,88	-778.650,88
		T	4.827.430,94	1.381.909,29	1.948.092,39	3.330.001,68	-1.497.429,26

COMUNE DI MUROS

Provincia di Sassari

CONTO DEL BILANCIO - ELENCO RESIDUI ATTIVI E PASSIVI ANNO 2014

E/U	Capitolo	Art.	Anno	Descrizione	Previsione	Accertamenti	Riscossioni	Da Riportare
PARTE ENTRATA								
Titolo 1				ENTRATE TRIBUTARIE				
Categoria 1				Imposte				
Risorsa 1001				Imposta I.C.I.				
E	111001	1	2008	Imposta Municipale Unica	211,51	147,00	0,00	147,00
Risorsa 1001				Imposta I.C.I.				
E	111001	1	2009	Imposta Municipale Unica	1.492,60	1.492,60	0,00	1.492,60
Risorsa 1001				Imposta I.C.I.				
E	111001	1	2010	Imposta Municipale Unica	4.556,20	4.556,20	0,00	4.556,20
Risorsa 1001				Imposta I.C.I.				
E	111001	1	2012	Imposta Municipale Unica	67.819,84	67.819,84	37.899,64	29.920,20
Risorsa 1001				Imposta I.C.I.				
E	111001	1	2013	Imposta Municipale Unica	27.423,59	27.423,59	13.005,71	14.417,88
Risorsa 1001				Imposta I.C.I.				
E	111001	1	2014	Imposta Municipale Unica	55.000,00	55.000,00	19.363,25	35.636,75
E	111001	2	2014	Imposta municipale terreni agricoli art.4 c.5 bis d.l. 16/2012	24.827,71	24.827,71	391,33	24.436,38
Totale Risorsa 1001					79.827,71	79.827,71	19.754,58	60.073,13
Risorsa 1002				Imposta I.C.I. ^Per accertamenti recupero anni precedenti^				
E	111002	1	2012	Imposta I.C.I. ^Per accertamenti recupero anni precedenti^	3.639,55	3.639,55	0,00	3.639,55
Risorsa 1002				Imposta I.C.I. ^Per accertamenti recupero anni precedenti^				
E	111002	1	2013	Imposta I.C.I. ^Per accertamenti recupero anni precedenti^	6.000,00	6.000,00	1.183,00	4.817,00
Risorsa 1002				Imposta I.C.I. ^Per accertamenti recupero anni precedenti^				
E	111002	1	2014	Imposta I.C.I. e altri tributi^Per accertamenti recupero anni precedenti^	19.395,23	19.395,23	0,00	19.395,23
Risorsa 1006				Imposta comunale sulla pubblicita'				
E	111006	1	2013	Imposta comunale sulla pubblicita'	5.958,63	498,24	237,24	261,00
Risorsa 1006				Imposta comunale sulla pubblicita'				
E	111006	1	2014	Imposta comunale sulla pubblicita'	4.000,00	2.246,76	2.241,76	5,00

E/U	Capitolo	Art.	Anno	Descrizione	Previsione	Accertamenti	Reversali	Da Riportare
Totale Categoria 1					220.324,86	213.046,72	74.321,93	138.724,79
Categoria 2				Tasse				
Risorsa 1025				Tassa per lo smaltimento dei rifiuti solidi urbani interni				
E	121025	1	2007	Tassa per lo smaltimento dei rifiuti solidi urbani interni	15.301,42	15.301,42	0,00	15.301,42
Risorsa 1025				Tassa per lo smaltimento dei rifiuti solidi urbani interni				
E	121025	1	2008	Tassa per lo smaltimento dei rifiuti solidi urbani interni	930,35	930,35	0,00	930,35
Risorsa 1025				Tassa per lo smaltimento dei rifiuti solidi urbani interni				
E	121025	1	2009	Tassa per lo smaltimento dei rifiuti solidi urbani interni	6.503,15	6.503,15	0,00	6.503,15
Risorsa 1025				Tassa per lo smaltimento dei rifiuti solidi urbani interni				
E	121025	1	2010	Tassa per lo smaltimento dei rifiuti solidi urbani interni	25.233,16	25.233,16	5.285,52	19.947,64
Risorsa 1025				Tassa per lo smaltimento dei rifiuti solidi urbani interni				
E	121025	1	2011	Tassa per lo smaltimento dei rifiuti solidi urbani interni	87.892,23	87.892,23	8.543,09	79.349,14
Risorsa 1025				Tassa per lo smaltimento dei rifiuti solidi urbani interni				
E	121025	1	2012	Tassa per lo smaltimento dei rifiuti solidi urbani interni	89.519,00	89.519,00	35.947,69	53.571,31
Risorsa 1025				Tassa per lo smaltimento dei rifiuti solidi urbani interni				
E	121025	1	2013	Tassa per lo smaltimento dei rifiuti solidi urbani interni	109.989,70	109.989,70	72.743,34	37.246,36
Risorsa 1025				Tassa per lo smaltimento dei rifiuti solidi urbani interni				
E	121025	1	2014	Tassa per lo smaltimento dei rifiuti solidi urbani interni	113.073,40	113.073,40	31.042,23	82.031,17
Totale Categoria 2					448.442,41	448.442,41	153.561,87	294.880,54
Categoria 3				Tributi speciali ed altre entrate tributarie proprie				
Risorsa 1041				Diritti sulle pubbliche affissioni				
E	131041	1	2011	Diritti sulle pubbliche affissioni	16,00	9,30	0,00	9,30
Risorsa 1045				Ex Quota tariffaria servizio Depurazione delle acque ^IVA^				
E	131045	1	2014	Fondo di solidarieta'	111.056,71	111.056,71	93.563,87	17.492,84
Totale Categoria 3					111.072,71	111.066,01	93.563,87	17.502,14
Totale Titolo 1					779.839,98	772.555,14	321.447,67	451.107,47
Titolo 2				ENTRATE DERIVANTI DA CONTRIBUTI E TRASF. CORRENTI DELLO STATO, DELLA REGIONE E DI ALTRI ENTI PUBBLICI ANCHE IN RAPPORTO ALL'ESERCIZIO DI FUNZ.				
Categoria 1				Contributi e trasferimenti correnti dallo Stato				
Risorsa 2004				Contributi dello Stato per finalita' diverse 6% disponibilita' liquide - Contrib				
E	212004	1	2014	Contributi dello Stato per fattispecie di legge	5.086,92	5.086,92	0,00	5.086,92
E	212004	2	2014	somme per accertamento medico legale	319,16	319,16	0,00	319,16
Totale Risorsa 2004					5.406,08	5.406,08	0,00	5.406,08

E/U	Capitolo	Art.	Anno	Descrizione	Previsione	Accertamenti	Reversali	Da Riportare
Risorsa 2008				Trasferimenti dello Stato per cinque per mille gettito Irpefda anno d'imposta 20				
E	212008	1	2014	Trasferimenti dello Stato per cinque per mille gettito Irpef	84,78	84,78	0,00	84,78
Totale Categoria 1					5.490,86	5.490,86	0,00	5.490,86
Categoria 2				Contributi e trasferimenti correnti dalla Regione				
Risorsa 2027				Trasferimento Regione per funzioni delegate-Fondi StataliL.R. 25/93, funzionamen				
E	222055	1	2014	Contributo piano occupazionale	6.839,98	6.839,98	0,00	6.839,98
Risorsa 2035				Contributo Regione a sostegno abitazioni in locazione				
E	222035	1	2014	Contributo Regione a sostegno abitazioni in locazione	1.448,04	1.407,09	112,96	1.294,13
Risorsa 2037				Contributo Regione a sostegno persone con Handicap graveLegge 162/98				
E	222037	1	2014	Contributo Regione a sostegno persone con Handicap grave	11.076,00	11.076,00	0,00	11.076,00
Risorsa 2056				Fondo unico Regione EX L.R. 25/93 - riqualificazione serviziComunali, spese funz				
E	222056	1	2014	Fondo unico Regione EX L.R. 25/93 - riqualificazione servizi	653.105,81	653.105,81	442.957,96	210.147,85
Totale Categoria 2					672.469,83	672.428,88	443.070,92	229.357,96
Categoria 3				Contributi e trasferimenti dalla Regione per funzioni delegate				
Risorsa 2021				Trasferimento della Regione per Biblioteca				
E	232021	1	2014	Trasferimento della Regione per Biblioteca	3.700,00	3.700,00	2.173,77	1.526,23
Risorsa 2028				Trasferimento Regione Assistenza Handicappati				
E	232028	1	2014	Trasferimento Regione Assistenza Handicappati	15.000,00	15.000,00	12.949,93	2.050,07
Risorsa 2039				Trasferimento Regione per Neoplasie Maligne L.R.27/83 e 9/04				
E	232039	1	2014	Trasferimento Regione per Neoplasie Maligne L.R.27/83 e 9/04	8.543,00	8.543,00	1.936,06	6.606,94
Risorsa 2051				Contributo Regione per lotta randagismo e gestione canili				
E	232051	1	2014	Contributo Regione per lotta randagismo e gestione canili	1.318,00	1.318,00	1.192,00	126,00
Totale Categoria 3					28.561,00	28.561,00	18.251,76	10.309,24
Totale Titolo 2					706.521,69	706.480,74	461.322,68	245.158,06
Titolo 3				ENTRATE EXTRATRIBUTARIE				
Categoria 1				Proventi dei servizi pubblici				
Risorsa 3001				Diritti di Segreteria e Rogito				
E	313001	1	2012	Diritti di Segreteria e Rogito	176,84	176,84	0,00	176,84
Risorsa 3001				Diritti di Segreteria e Rogito				
E	313001	1	2013	Diritti di Segreteria e Rogito	64,58	64,58	0,00	64,58
Risorsa 3001				Diritti di Segreteria e Rogito				
E	313001	1	2014	Diritti di Segreteria e Rogito	2.500,00	1.500,00	432,99	1.067,01

E/U	Capitolo	Art.	Anno	Descrizione	Previsione	Accertamenti	Reversali	Da Riportare
Risorsa 3002				Diritti di Segreteria a favore del Comune				
E	313002	1	2014	Diritti di Segreteria a favore del Comune	1.500,00	1.500,00	1.448,32	51,68
Risorsa 3004				Diritti per il rilascio delle carte di identita'				
E	313004	1	2012	Diritti per il rilascio delle carte di identita'	444,98	444,98	108,40	336,58
Risorsa 3004				Diritti per il rilascio delle carte di identita'				
E	313004	1	2014	Diritti per il rilascio delle carte di identita'	500,00	500,00	432,56	67,44
Risorsa 3033				Proventi allaccio acqua e fognature				
E	313033	1	2014	Proventi fornitura acqua potabile	3.517,25	3.517,25	1.511,00	2.006,25
Risorsa 3051				Proventi di servizi diversi				
E	313051	1	2013	Proventi diversi attivita' sportive	60,00	60,00	0,00	60,00
Risorsa 3051				Proventi di servizi diversi				
E	313051	1	2014	Proventi diversi attivita' sportive	4.500,00	4.500,00	160,00	4.340,00
Totale Categoria 1					13.263,65	12.263,65	4.093,27	8.170,38
Categoria 2				Proventi dei beni dell'ente				
Risorsa 3063				Fitti reali di fabbricati				
E	323063	1	2011	Fitti reali di fabbricati	360,00	360,00	0,00	360,00
Risorsa 3063				Fitti reali di fabbricati				
E	323063	1	2012	Fitti reali di fabbricati	540,00	540,00	480,00	60,00
Risorsa 3075				Canoni di concessione relativi a beni e pertinenze del demanio stradale Comunale				
E	323075	1	2013	Canoni di concessione relativi a beni e pertinenze del deman	878,12	878,12	712,64	165,48
Totale Categoria 2					1.778,12	1.778,12	1.192,64	585,48
Categoria 3				Interessi su anticipazioni e crediti				
Risorsa 3081				Interessi attivi sulle giacenze di Cassa				
E	333081	1	2014	Interessi attivi sulle giacenze di Cassa	1.000,00	700,00	405,63	294,37
Totale Categoria 3					1.000,00	700,00	405,63	294,37
Categoria 5				Proventi diversi.				
Risorsa 3138				Introiti e rimborsi diversi				
E	353138	1	2013	Introiti e rimborsi diversi altri enti (mensa e vari)	305,15	305,15	278,34	26,81
Risorsa 3140				Rimborso quota per convenzione Ufficio di Segreteria				
E	353140	1	2012	Rimborso stipendi altri enti (quota per comando giudice di pace - comune Banari)	28.707,44	28.707,44	0,00	28.707,44
Risorsa 3140				Rimborso quota per convenzione Ufficio di Segreteria				
E	353140	1	2013	Rimborso stipendi altri enti (quota per comando giudice di pace - comune Banari)	28.625,38	28.625,38	0,00	28.625,38

E/U	Capitolo	Art.	Anno	Descrizione	Previsione	Accertamenti	Reversali	Da Riportare
Risorsa 3140				Rimborso quota per convenzione Ufficio di Segreteria				
E	353140	1	2014	Rimborso stipendi altri enti (quota per comando giudice di pace - comune Banari)	70.526,26	70.526,26	10.641,29	59.884,97
Risorsa 3141				Rimborso quote a carico utenti per S.A.D. da anno 2008				
E	353141	1	2008	Rimborso quote a carico utenti per S.A.D. da anno 2008	206,40	1.241,26	302,40	938,86
Risorsa 3142				Rimborso quote a carico utenti per servizio mensa scolastica				
E	353142	1	2014	Rimborso quote a carico utenti per servizio mensa scolastica	7.700,00	7.700,00	3.287,22	4.412,78
Totale Categoria 5					136.070,63	137.105,49	14.509,25	122.596,24
Totale Titolo 3					152.112,40	151.847,26	20.200,79	131.646,47
Titolo 4				ENTRATE DERIVANTI DA ALIENAZIONI, DA TRASFERIMENTI DI CAPITALE E DA RISCOSSIONI DI CREDITI				
Categoria 2				Trasferimenti di capitale dallo Stato				
Risorsa 4022				Contributo dello Stato per lo Sviluppo ordinario Investimenti				
E	424022	1	2014	Contributo dello Stato per lo Sviluppo ordinario Investimenti - mutui	18.024,40	18.024,40	0,00	18.024,40
Totale Categoria 2					18.024,40	18.024,40	0,00	18.024,40
Categoria 3				Trasferimenti di capitale dalla Regione				
Risorsa 4031				Fondo unico Regione per gli Investimenti EX L.R. 25/93				
E	434031	1	2014	Fondo unico Regione per gli Investimenti EX L.R. 25/93	67.200,32	67.200,32	37.200,32	30.000,00
Risorsa 4039				Contributo Regionale per risanamento ambientale ^Valle Rio Mascari^				
E	434039	1	2004	Contributo Regionale per risanamento ambientale ^Valle Rio M	15.000,00	15.000,00	0,00	15.000,00
Risorsa 4040				Contributo Regionale Lavori di riqualificazione urbana				
E	434065	1	2014	contributo ras interventi riqualificazione urbana s201502/1	64.000,00	64.000,00	0,00	64.000,00
Risorsa 4057				Contributo Regione recupero edilizia agevolata L.R. 179/92				
E	434057	1	2004	Contributo Regione recupero edilizia agevolata L.R. 179/92	205.326,22	205.326,22	0,00	205.326,22
Risorsa 4081				POR Sardegna 2000-2006 Politiche per le aree urbaneBando Civis recupero centro s				
E	434081	1	2007	POR Sardegna 2000-2006 Politiche per le aree urbane	46.694,10	46.694,10	0,00	46.694,10
Risorsa 4082				POR Sardegna per infrastrutture scolasticheRecupero e riqualificazione edificio				
E	434082	1	2009	POR Sardegna per infrastrutture scolastiche	15.000,00	15.000,00	0,00	15.000,00
Risorsa 4086				Contributo Regione Bonfica corpo di frana e puliziversante sovrastante linea fe				
E	434086	1	2010	Contributo Regione Bonfica corpo di frana e pulizia	37.500,00	37.500,00	0,00	37.500,00
Risorsa 4088				Contributo Regione - Lavori di completamento recuperopavimentazione Centro Stori				
E	434088	1	2010	Contributo Regione - Lavori di completamento recupero	171.000,00	171.000,00	0,00	171.000,00
Risorsa 4089				Contributo Regione - Iniziative risparmio energetico illum.pubblica e contenimen				
E	434089	1	2010	Contributo Regione - Iniziative risparmio energetico illum.	70.665,99	70.665,99	0,00	70.665,99

E/U	Capitolo	Art.	Anno	Descrizione	Previsione	Accertamenti	Reversali	Da Riportare
Risorsa 4090 contributi impianti sportivi								
E	434066	1	2013	Contributo Regione Impianti sportivi	158.000,00	158.000,00	82.160,00	75.840,00
Risorsa 4090 contributi impianti sportivi								
E	434066	1	2014	Contributo Regione Impianti sportivi s201501/5	135.000,00	135.000,00	0,00	135.000,00
Totale Categoria 3					985.386,63	985.386,63	119.360,32	866.026,31
Categoria 4 Trasferimenti di capitale da altri enti del settore pubblico								
Risorsa 4084 contributi provincia								
E	434063	1	2014	Contributo provincia in conto capitale (Rotatoria) s 201501/7	130.000,00	130.000,00	0,00	130.000,00
Totale Categoria 4					130.000,00	130.000,00	0,00	130.000,00
Categoria 5 Trasferimenti di capitale da altri soggetti								
Risorsa 4035 Proventi dalle concessioni edilizie e sanzioni disciplina urbanistica								
E	454035	1	2012	Proventi dalle concessioni edilizie e sanzioni disciplina ur	0,31	0,31	0,00	0,31
Totale Categoria 5					0,31	0,31	0,00	0,31
Totale Titolo 4					1.133.411,34	1.133.411,34	119.360,32	1.014.051,02
Titolo 5 ENTRATE DERIVANTI DA ACCENSIONE DI PRESTITI								
Categoria 3 Assunzione di mutui e prestiti								
Risorsa 5039 mutuo risparmio energetico e fotovoltaico								
E	535013	1	2014	mutuo per impianto energetico e fotovoltaico s201502/1	100.000,00	100.000,00	0,00	100.000,00
Totale Titolo 5					100.000,00	100.000,00	0,00	100.000,00
Titolo 6 ENTRATE DA SERVIZI PER CONTO DI TERZI								
E	616001	1	2014	Ritenute previdenziali e assistenziali al personale CPDEL	40.000,00	26.864,54	26.864,25	0,29
E	626002	5	2014	Ritenute erariali Addizionale Reg. Irpef e Addizionale Com.	7.000,00	3.400,00	3.242,19	157,81
E	656008	1	2012	Quote contribuzione di privati per gite, soggiorni etc.	2.866,00	485,00	0,00	485,00
E	656008	1	2014	Quote contribuzione di privati per gite, soggiorni etc.	10.000,00	2.000,00	1.760,00	240,00
E	656010	1	2014	Rimborso spese per conto Regione elezioni	40.000,00	11.990,10	3.000,00	8.990,10
Totale Titolo 6					99.866,00	44.739,64	34.866,44	9.873,20
Totale PARTE ENTRATA					2.971.751,41	2.909.034,12	957.197,90	1.951.836,22

E/U	Capitolo	Art.	Anno	Descrizione	Previsione	Impegni	Mandati	Da Riportare
PARTE USCITA								
Titolo 1				SPESE CORRENTI				
Funzione 1				FUNZIONI GENERALI DI AMMINISTRAZIONE, DI GESTIONE E DI CONTROLLO				
Servizio 1				Organi istituzionali, partecipazione e decentramento				
Intervento 2				Acquisto di beni di consumo e/o di materie prime				
U	101102	1	2014	Organi istituzionali ufficio Sindaco, partecipazione e decentramento Acquisto di beni di consumo e/o di materie prime	1.000,00	442,55	258,76	183,79
Totale Servizio 1					1.000,00	442,55	258,76	183,79
Servizio 2				Segreteria generale, personale e organizzazione				
Intervento 1				Personale				
U	101201	9	2012	Trattamento accessorio premio risultato al personale	4.960,00	4.960,00	0,00	4.960,00
Intervento 1				Personale				
U	101201	1	2013	Stipendi e altri assegni fissi al personale ^Uff. Segreteria e Finanziario^	5.964,19	5.964,19	506,09	5.458,10
Intervento 1				Personale				
U	101201	1	2014	Stipendi e altri assegni fissi al personale ^Uff. Segreteria e Finanziario^	99.293,71	99.293,71	97.324,52	1.969,19
U	101201	2	2014	Oneri previdenziali ^Uff. Segreteria^ assicurativi obligat. a carico del comune	15.711,53	15.711,53	11.645,60	4.065,93
U	101201	7	2014	buoni pasto personale personale	4.576,00	4.576,00	4.575,17	0,83
U	101201	9	2014	Trattamento accessorio premio risultato al personale	4.960,00	4.960,00	0,00	4.960,00
U	101201	10	2014	Oneri previdenziali assicurativi premio risultato personale	1.180,48	1.180,48	0,00	1.180,48
Totale Intervento 1					125.721,72	125.721,72	113.545,29	12.176,43
Intervento 2				Acquisto di beni di consumo e/o di materie prime				
U	101202	2	2014	Spese manutenzione e funzionamento uffici Segreteria Com.le Postali,Quotidiano,carta fotocopie,Toner,Bandi,Necrol,Canc.	11.631,88	11.631,88	7.869,93	3.761,95
Intervento 3				Prestazioni di servizi				
U	101203	2	2012	Spese per appalto pulizia locali Comunali e prestazioni di servizi diversi	249,97	0,01	0,00	0,01
Intervento 3				Prestazioni di servizi				
U	101203	2	2014	Spese per appalto pulizia locali Comunali e prestazioni di servizi diversi	28.000,00	27.996,00	25.663,00	2.333,00
U	101203	4	2014	Spese per nucleo di valutazione del personale	1.000,00	1.000,00	0,00	1.000,00
U	101203	5	2014	Spese gestionali di funzionamento uffici Segreteria Com.le En. elettrica e Telefonia	39.000,00	39.000,00	23.231,30	15.768,70
U	101203	6	2014	Indennità e rimborso spese per missioni effettuate dal personale e Segretari Com.li	13.500,00	13.500,00	4.201,73	9.298,27
U	101203	7	2014	Spese formazione, aggiornamento e qualificazione personale	2.800,00	2.800,00	680,00	2.120,00
U	101203	8	2014	Quota diritti rogito spettante al Segretario Com.le	1.300,00	1.300,00	0,00	1.300,00
Totale Intervento 3					85.600,00	85.596,00	53.776,03	31.819,97
Intervento 5				Trasferimenti				

E/U	Capitolo	Art.	Anno	Descrizione	Previsione	Impegni	Mandati	Da Riportare
U	101205	3	2012	Quota a carico Comune per Albo Segretari Comunali	126,83	126,83	0,00	126,83
Intervento 5				Trasferimenti				
U	101205	3	2013	Quota a carico Comune per Albo Segretari Comunali	1.500,00	1.500,00	0,00	1.500,00
Intervento 5				Trasferimenti				
U	101205	2	2014	Contributi associativi annuali	700,00	700,00	67,20	632,80
Intervento 7				Imposte e tasse				
U	101207	1	2011	Imposta IRAP su Retribuzioni ^Uff. Segreteria^	1.020,00	1.020,00	0,00	1.020,00
Intervento 7				Imposte e tasse				
U	101207	1	2014	Imposta IRAP su Retribuzioni ^Uff. Segreteria^	1.510,55	1.510,55	525,48	985,07
U	101207	3	2014	Imposta IRAP su premio risultato personale	421,60	421,60	0,00	421,60
Totale Intervento 7					1.932,15	1.932,15	525,48	1.406,67
Totale Servizio 2					239.406,74	239.152,78	176.290,02	62.862,76
Servizio 3				Gestione economica, finanziaria, programmazione, provveditorato e controllo di gestione				
Intervento 1				Personale				
U	101301	1	2014	Stipendi e altri assegni fissi al personale in comando	57.678,80	57.678,80	45.819,26	11.859,54
U	101301	2	2014	Oneri previdenziali assicurativi obbligat comando	11.957,03	11.957,03	11.940,36	16,67
Totale Intervento 1					69.635,83	69.635,83	57.759,62	11.876,21
Totale Servizio 3					69.635,83	69.635,83	57.759,62	11.876,21
Servizio 4				Gestione delle entrate tributarie e servizi fiscali				
Intervento 1				Personale				
U	101401	2	2014	Oneri previdenziali ^Uff. Tributi^ assicurativi a carico del Comune	2.952,94	2.952,94	553,60	2.399,34
Intervento 2				Acquisto di beni di consumo e/o di materie prime				
U	101402	1	2014	Spese di manutenzione e funzionamento ufficio Tributi assistenza software	1.725,00	1.725,00	1.039,35	685,65
Intervento 7				Imposte e tasse				
U	101407	1	2014	Imposta IRAP su Retribuzioni ^Uff. Tributi^	277,73	277,73	41,98	235,75
Intervento 8				Oneri straordinari della gestione corrente				
U	101408	1	2013	Sgravi e restituzioni di tributi	891,20	891,20	0,00	891,20
Intervento 8				Oneri straordinari della gestione corrente				
U	101408	1	2014	Sgravi e restituzioni di tributi	1.000,00	1.000,00	323,83	676,17
Totale Servizio 4					6.846,87	6.846,87	1.958,76	4.888,11
Servizio 5				Gestione dei beni demaniali e patrimoniali				
Intervento 1				Personale				

E/U	Capitolo	Art.	Anno	Descrizione	Previsione	Impegni	Mandati	Da Riportare
U	101501	2	2014	Oneri previdenziali ^Serv. Operaio manutentore^ assicurativi a carico Comune	5.780,75	5.780,75	4.000,00	1.780,75
Intervento 2				Acquisto di beni di consumo e/o di materie prime				
U	101502	1	2013	Spese varie per la gestione degli automezzi del Comune Carburante, bolli, assicurazioni etc.	757,74	757,74	722,69	35,05
Intervento 2				Acquisto di beni di consumo e/o di materie prime				
U	101502	1	2014	Spese varie per la gestione degli automezzi del Comune Carburante, bolli, assicurazioni etc.	13.500,00	13.499,00	13.401,42	97,58
U	101502	3	2014	Spese di manutenzione e gestione di Beni Patrimoniali Com.li Fornitura gasolio, Pulizia caldaie e materiale vario	34.500,00	34.126,30	27.162,20	6.964,10
Totale Intervento 2					48.000,00	47.625,30	40.563,62	7.061,68
Intervento 3				Prestazioni di servizi				
U	101503	1	2013	Spese per la formazione e aggiornamento dell' Inventario dei beni Comunali ^Finanz. Av. A.^	5.000,00	5.000,00	4.026,00	974,00
Intervento 3				Prestazioni di servizi				
U	101503	3	2014	Spese consumo en. elettrica e telefonia locali Comunali adibiti ad attivita' diverse	3.500,00	2.498,92	1.278,92	1.220,00
Intervento 7				Imposte e tasse				
U	101507	1	2014	Imposta IRAP su Retribuzioni ^Serv. Operaio manutentore^	543,52	543,52	394,12	149,40
Intervento 8				Oneri straordinari della gestione corrente				
U	101508	1	2012	Gestione dei beni demaniali e patrimoniali Oneri straordinari della gestione corrente	5.000,00	5.000,00	0,00	5.000,00
Totale Servizio 5					68.582,01	67.206,23	50.985,35	16.220,88
Servizio 6				Ufficio tecnico				
Intervento 1				Personale				
U	101601	2	2014	Oneri previdenziali ^Uff. Tecnico^ assicurativi a carico del Comune	11.192,37	11.192,37	10.390,58	801,79
Intervento 3				Prestazioni di servizi				
U	101603	3	2012	Spesa per redazione P.U.C. e piano particolareggiato +coofin ente 5000	20.413,58	20.413,58	0,00	20.413,58
Intervento 3				Prestazioni di servizi				
U	101603	1	2013	Prestazioni professionali per studi progettazioni, direzione lavori collaudi, P.U.C.	20.351,56	20.351,56	19.355,65	995,91
Intervento 3				Prestazioni di servizi				
U	101603	1	2014	Prestazioni professionali per studi progettazioni, direzione lavori collaudi, P.U.C.	26.294,38	26.294,38	0,00	26.294,38
U	101603	3	2014	Spesa per redazione P.U.C. e piano particolareggiato +coofin ente 5000	5.000,00	5.000,00	0,00	5.000,00
Totale Intervento 3					31.294,38	31.294,38	0,00	31.294,38
Intervento 7				Imposte e tasse				
U	101607	1	2014	Imposta IRAP su Retribuzioni ^Uff. Tecnico^	1.445,39	1.445,39	1.015,75	429,64
Totale Servizio 6					84.697,28	84.697,28	30.761,98	53.935,30
Servizio 7				Anagrafe, stato civile, elettorale, leva e servizio statistico				
Intervento 1				Personale				

E/U	Capitolo	Art.	Anno	Descrizione	Previsione	Impegni	Mandati	Da Riportare
U	101701	2	2014	Oneri previdenziali ^Uff. Anagrafe^ assicurativi a carico del Comune	6.141,25	6.141,25	3.863,45	2.277,80
Intervento 2				Acquisto di beni di consumo e/o di materie prime				
U	101702	1	2014	Spese manutenzione e funzionamento ufficio Anagrafe assistenza Software	16.938,28	16.543,35	11.718,25	4.825,10
Intervento 7				Imposte e tasse				
U	101707	1	2014	Imposta IRAP su Retribuzioni ^Uff. Anagrafe^	586,92	586,92	515,58	71,34
Totale Servizio 7					23.666,45	23.271,52	16.097,28	7.174,24
Servizio 8				Altri servizi generali				
Intervento 1				Personale				
U	101801	1	2014	Fondo unico Regione - Incentivi Produttivita' EX L.R. 19/97 spese qualificazione e formazione personale	4.000,00	4.000,00	0,00	4.000,00
U	101801	2	2014	Oneri Previd. e assicurativi su Incentiv. Produttivita' Reg.	952,03	952,03	0,00	952,03
U	101801	3	2014	Fondo Incentivi Produttivita' per miglioramento Personale	3.744,25	3.744,25	0,00	3.744,25
U	101801	4	2014	Oneri Previd. e assicurativi su Incentivi Produttivita' Com.	891,13	891,13	0,00	891,13
Totale Intervento 1					9.587,41	9.587,41	0,00	9.587,41
Intervento 2				Acquisto di beni di consumo e/o di materie prime				
U	101802	3	2014	Acquisto ed abbonamento a giornali riviste e pubblicazioni p er uso degli Uffici e servizi	1.500,00	569,74	0,00	569,74
Intervento 3				Prestazioni di servizi				
U	101803	3	2012	Spese per la Commissione elettorale Mandamentale	250,00	250,00	0,00	250,00
U	101803	6	2012	Spese e compensi al Concessionario del servizio riscossione per entrate patrimoniali e Rendite diverse	700,00	700,00	0,00	700,00
Totale Intervento 3					950,00	950,00	0,00	950,00
Intervento 3				Prestazioni di servizi				
U	101803	4	2013	Spese per gare d'appalto, redazione e registrazione Contratt i	1.500,00	1.500,00	0,00	1.500,00
Intervento 3				Prestazioni di servizi				
U	101803	3	2014	Spese per la Commissione elettorale Mandamentale	500,00	500,00	0,00	500,00
U	101803	6	2014	Spese e compensi al Concessionario del servizio riscossione per entrate patrimoniali e Rendite diverse	500,00	500,00	0,00	500,00
U	101803	7	2014	Spese sistemazione, gestione e ritiro animali abbandonati	9.200,00	7.550,15	5.680,55	1.869,60
U	101803	8	2014	Fondo Unico Regione - Oneri per la sicurezza servizi e prestazioni varie D.Lgs.81/2008	11.600,00	11.600,00	9.604,43	1.995,57
Totale Intervento 3					21.800,00	20.150,15	15.284,98	4.865,17
Intervento 7				Imposte e tasse				
U	101807	2	2013	Imposta IRAP su Incentivazione Reg. produttivita' Personale	340,01	340,01	0,00	340,01
U	101807	3	2013	Imposta IRAP su Incentivazione Com. produttivita' Personale	318,27	318,27	0,00	318,27
Totale Intervento 7					658,28	658,28	0,00	658,28
Intervento 7				Imposte e tasse				

E/U	Capitolo	Art.	Anno	Descrizione	Previsione	Impegni	Mandati	Da Riportare
U	101807	2	2014	Imposta IRAP su Incentivazione Reg. produttività Personale	340,01	340,01	0,00	340,01
U	101807	3	2014	Imposta IRAP su Incentivazione Com. produttività Personale	318,27	318,27	0,00	318,27
Totale Intervento 7					658,28	658,28	0,00	658,28
Intervento 8					Oneri straordinari della gestione corrente			
U	101808	1	2011	Spese per liti, arbitraggi e risarcimenti legali cause varie ^TAR-Tribunale^	10.000,00	9.870,00	1.229,12	8.640,88
Totale Servizio 8					46.653,97	43.943,86	16.514,10	27.429,76
Totale Funzione 1					540.489,15	535.196,92	350.625,87	184.571,05
Funzione 3					FUNZIONI DI POLIZIA LOCALE			
Servizio 1					Polizia municipale			
Intervento 1					Personale			
U	103101	1	2014	Stipendi ed altri assegni fissi al personale ^Uff. Polizia Urbana^	7.260,96	7.260,96	3.557,50	3.703,46
Intervento 2					Acquisto di beni di consumo e/o di materie prime			
U	103102	1	2012	Spese per il vestiario di servizio al personale Polizia U.	1.273,47	1.273,47	248,39	1.025,08
Intervento 7					Imposte e tasse			
U	103107	1	2012	Imposta IRAP su Retribuzioni ^Uff. Polizia U.^	158,38	158,38	0,00	158,38
Intervento 7					Imposte e tasse			
U	103107	1	2013	Imposta IRAP su Retribuzioni ^Uff. Polizia U.^	202,17	202,17	0,00	202,17
Intervento 7					Imposte e tasse			
U	103107	1	2014	Imposta IRAP su Retribuzioni ^Uff. Polizia U.^	185,15	185,15	135,01	50,14
Totale Servizio 1					9.080,13	9.080,13	3.940,90	5.139,23
Totale Funzione 3					9.080,13	9.080,13	3.940,90	5.139,23
Funzione 4					FUNZIONI DI ISTRUZIONE PUBBLICA			
Servizio 2					Istruzione elementare			
Intervento 3					Prestazioni di servizi			
U	104203	1	2012	Spese consumo en. elettrica e Telefonia Scuole elementari	1.666,58	1.666,58	1.568,12	98,46
Intervento 3					Prestazioni di servizi			
U	104203	1	2013	Spese consumo en. elettrica e Telefonia Scuole elementari	3.000,00	3.000,00	2.961,90	38,10
Intervento 3					Prestazioni di servizi			
U	104203	2	2014	Spese per mensa scolastica	39.455,45	39.272,45	28.547,91	10.724,54
Totale Servizio 2					44.122,03	43.939,03	33.077,93	10.861,10
Servizio 5					Assistenza scolastica, trasporto, refezione ed altri servizi			
Intervento 5					Trasferimenti			

E/U	Capitolo	Art.	Anno	Descrizione	Previsione	Impegni	Mandati	Da Riportare
U	104505	2	2014	Spese correnti relative al diritto allo studio EX Fondo triplo L.R. 25/93	20.000,00	12.635,30	9.485,21	3.150,09
Totale Servizio 5					20.000,00	12.635,30	9.485,21	3.150,09
Totale Funzione 4					64.122,03	56.574,33	42.563,14	14.011,19
Funzione 5				FUNZIONI RELATIVE ALLA CULTURA E AI BENI CULTURALI				
Servizio 1				Biblioteche, musei e pinacoteche				
Intervento 2				Acquisto di beni di consumo e/o di materie prime				
U	105102	2	2012	Acquisto libri e arredi per biblioteche Contributo Regionale	4.000,00	4.000,00	1.203,63	2.796,37
Intervento 2				Acquisto di beni di consumo e/o di materie prime				
U	105102	3	2013	Quota per Sistema Interbibliotecario ^Coros Figulinas^	1.000,00	1.000,00	0,00	1.000,00
Intervento 2				Acquisto di beni di consumo e/o di materie prime				
U	105102	1	2014	Spese di mantenimento e funziona- mento di biblioteche, arch ivi e centro culturale	3.500,00	3.500,00	2.358,19	1.141,81
U	105102	3	2014	Quota per Sistema Interbibliotecario ^Coros Figulinas^	1.000,00	1.000,00	0,00	1.000,00
Totale Intervento 2					4.500,00	4.500,00	2.358,19	2.141,81
Intervento 3				Prestazioni di servizi				
U	105103	1	2012	Spesa per servizio Operatori addetti alla Biblioteca	2.160,47	2.160,47	0,00	2.160,47
Intervento 3				Prestazioni di servizi				
U	105103	1	2013	Spesa per servizio Operatori addetti alla Biblioteca	7.500,00	7.500,00	6.339,56	1.160,44
Intervento 3				Prestazioni di servizi				
U	105103	1	2014	Spesa per servizio Operatori addetti alla Biblioteca	7.500,00	7.500,00	0,00	7.500,00
Totale Servizio 1					26.660,47	26.660,47	9.901,38	16.759,09
Servizio 2				Teatri, attivita' culturali e servizi diversi nel settore culturale				
Intervento 2				Acquisto di beni di consumo e/o di materie prime				
U	105202	1	2012	Spese partecipazione a convegni, mostre, fiera Folklore e manifestazioni culturali e ricreative organizzate dal Comune	1.312,88	842,37	325,00	517,37
Intervento 3				Prestazioni di servizi				
U	105202	3	2012	Spese Ischelios quota ordinaria e straordinaria	557,25	557,25	0,00	557,25
U	105203	3	2012	Spese promozione Cultura e tradizioni locali Fondi ^Unione dei Comuni del Coros^	954,65	954,65	0,00	954,65
Totale Intervento 3					1.511,90	1.511,90	0,00	1.511,90
Intervento 3				Prestazioni di servizi				
U	105201	1	2013	Concerti,Teatri, attivita' culturali e servizi diversi	10.803,21	10.803,21	9.923,91	879,30
U	105202	3	2013	Spese Ischelios quota ordinaria e straordinaria	1.639,25	1.639,25	0,00	1.639,25
U	105203	3	2013	Spese promozione Cultura e tradizioni locali Fondi ^Unione dei Comuni del Coros^	954,65	954,65	0,00	954,65
Totale Intervento 3					13.397,11	13.397,11	9.923,91	3.473,20

E/U	Capitolo	Art.	Anno	Descrizione	Previsione	Impegni	Mandati	Da Riportare
Intervento 3				Prestazioni di servizi				
U	105201	1	2014	Concerti,Teatri, attivita' culturali e servizi diversi	20.000,00	20.000,00	7.250,96	12.749,04
U	105202	3	2014	Spese Ischelios quota ordinaria e straordinaria	3.093,00	3.093,00	2.424,00	669,00
U	105203	1	2014	Spese sportello IOL	100,00	100,00	0,00	100,00
Totale Intervento 3					23.193,00	23.193,00	9.674,96	13.518,04
Totale Servizio 2					39.414,89	38.944,38	19.923,87	19.020,51
Totale Funzione 5					66.075,36	65.604,85	29.825,25	35.779,60
Funzione 6				FUNZIONI NEL SETTORE SPORTIVO E RICREATIVO				
Servizio 2				Stadio comunale, palazzo dello sport e altri impianti				
Intervento 3				Prestazioni di servizi				
U	106203	1	2014	Spese materiali consumo impianti sportivi	2.200,00	2.200,00	1.645,21	554,79
Intervento 5				Trasferimenti				
U	106205	1	2012	Fondo unico Regione - Contributi per iniziative Sportive EX Fondo triplo L.R. 25/93	502,80	502,80	0,00	502,80
Totale Servizio 2					2.702,80	2.702,80	1.645,21	1.057,59
Servizio 3				Manifestazioni diverse nel settore sportivo e ricreativo				
Intervento 3				Prestazioni di servizi				
U	106103	1	2012	Impianti sportivi comunali Prestazioni di servizi	200,00	200,00	0,00	200,00
Intervento 3				Prestazioni di servizi				
U	106103	1	2013	Impianti sportivi comunali Prestazioni di servizi	300,00	300,00	0,00	300,00
Intervento 3				Prestazioni di servizi				
U	106103	1	2014	Impianti sportivi comunali Prestazioni di servizi	1.500,00	1.500,00	0,00	1.500,00
Intervento 5				Trasferimenti				
U	106305	1	2013	Funzioni delegate Regione-L.R. 25/93 Fondi Statali funzionamento Enti per culturali, ricreative e sportive	8.728,64	8.728,64	4.871,13	3.857,51
Intervento 5				Trasferimenti				
U	106305	1	2014	Funzioni delegate Regione-L.R. 25/93 Fondi Statali funzionamento Enti per culturali, ricreative e sportive	8.728,64	4.694,02	3.099,82	1.594,20
Totale Servizio 3					19.457,28	15.422,66	7.970,95	7.451,71
Totale Funzione 6					22.160,08	18.125,46	9.616,16	8.509,30
Funzione 7				FUNZIONI NEL CAMPO TURISTICO				
Servizio 2				Manifestazioni turistiche				
Intervento 3				Prestazioni di servizi				
U	107203	3	2010	Spese progetto ^Coinvolgimento dei giovani nella valorizzazione delle specificita' territoriali^	1.298,63	1.298,63	0,00	1.298,63
U	107203	4	2010	Quota Enti Spese progetto ^Coinvolgimento dei giovani nella valorizzazione delle specificita' territoriali^	2.775,73	2.775,73	0,00	2.775,73

E/U	Capitolo	Art.	Anno	Descrizione	Previsione	Impegni	Mandati	Da Riportare
Totale Intervento 3					4.074,36	4.074,36	0,00	4.074,36
Totale Servizio 2					4.074,36	4.074,36	0,00	4.074,36
Totale Funzione 7					4.074,36	4.074,36	0,00	4.074,36
Funzione 8				FUNZIONI NEL CAMPO DELLA VIABILITA' E DEI TRASPORTI				
Servizio 1				Viabilita' , circolazione stradale e servizi connessi				
Intervento 2				Acquisto di beni di consumo e/o di materie prime				
U	108102	1	2014	Spese per la manutenzione ordinaria di strade comunali	5.000,00	2.032,56	1.362,19	670,37
U	108102	2	2014	Spese per arredo urbano	4.000,00	4.000,00	1.107,99	2.892,01
Totale Intervento 2					9.000,00	6.032,56	2.470,18	3.562,38
Totale Servizio 1					9.000,00	6.032,56	2.470,18	3.562,38
Servizio 2				Illuminazione pubblica e servizi connessi				
Intervento 3				Prestazioni di servizi				
U	108203	2	2012	Spese energia elettrica per la pubblica Illuminazione e apparecchiature varie	101,54	101,54	2,35	99,19
Intervento 3				Prestazioni di servizi				
U	108203	1	2014	Spese di gestione e manutenzione degli impianti elettrici	14.000,00	14.000,00	11.030,15	2.969,85
Totale Servizio 2					14.101,54	14.101,54	11.032,50	3.069,04
Servizio 3				Trasporti pubblici locali e servizi connessi				
Intervento 5				Trasferimenti				
U	108305	1	2014	Spesa per Opere marittime molo Porto Torres	50,00	50,00	0,00	50,00
Totale Servizio 3					50,00	50,00	0,00	50,00
Totale Funzione 8					23.151,54	20.184,10	13.502,68	6.681,42
Funzione 9				FUNZIONI RIGUARDANTI LA GESTIONE DEL TERRITORIO E DELL' AMBIENTE				
Servizio 4				Servizio idrico integrato				
Intervento 3				Prestazioni di servizi				
U	109403	1	2014	Spese per la gestione del servizio fognature	1.000,00	1.000,00	575,05	424,95
Totale Servizio 4					1.000,00	1.000,00	575,05	424,95
Servizio 5				Servizio smaltimento rifiuti				
Intervento 2				Acquisto di beni di consumo e/o di materie prime				
U	109502	1	2014	Spesa per potenziamento servizio smaltimento rifiuti	5.000,00	5.000,00	0,00	5.000,00
Intervento 3				Prestazioni di servizi				
U	109503	1	2013	Canone di appalto del servizio di smaltimento dei rifiuti so lidi interni	14.340,78	13.365,29	2.308,30	11.056,99
Intervento 3				Prestazioni di servizi				

E/U	Capitolo	Art.	Anno	Descrizione	Previsione	Impegni	Mandati	Da Riportare
U	109503	1	2014	Canone di appalto del servizio di smaltimento dei rifiuti so lidi interni	113.073,40	113.073,40	93.112,80	19.960,60
Totale Servizio 5					132.414,18	131.438,69	95.421,10	36.017,59
Servizio 6				Parchi e servizi per la tutela ambientale del verde, altri servizi relativi al territorio e all'ambiente				
Intervento 1				Personale				
U	109601	1	2014	Servizi per il verde,manutenzione tramite cooperativa	21.851,52	21.851,52	18.663,63	3.187,89
Intervento 5				Trasferimenti				
U	109605	1	2013	Contributi alla Compagnia Barracellare ordinario + prestazioni di servizi	7.472,00	7.000,00	6.000,00	1.000,00
Totale Servizio 6					29.323,52	28.851,52	24.663,63	4.187,89
Totale Funzione 9					162.737,70	161.290,21	120.659,78	40.630,43
Funzione 10				FUNZIONI NEL SETTORE SOCIALE				
Servizio 1				Asili nido, servizi per l'infanzia e per i minori				
Intervento 2				Acquisto di beni di consumo e/o di materie prime				
U	110102	1	2014	Spese per Funzioni sociali con Contributi Stato Libri Testo	1.660,98	1.619,97	0,00	1.619,97
Totale Servizio 1					1.660,98	1.619,97	0,00	1.619,97
Servizio 2				Servizi di prevenzione e riabilitazione				
Intervento 3				Prestazioni di servizi				
U	110203	1	2014	prestazioni di servizi tramite cooperativa sociale	10.000,00	9.957,94	0,00	9.957,94
Totale Servizio 2					10.000,00	9.957,94	0,00	9.957,94
Servizio 4				Assistenza, beneficenza pubblica e servizi diversi alla persona				
Intervento 1				Personale				
U	110401	1	2013	Stipendi e altri assegni fissi al personale ^Uff. Operatore sociale^	4.322,02	4.320,30	1.439,10	2.881,20
Intervento 1				Personale				
U	110401	2	2014	Oneri previdenziali ^Uff. Operatore Sociale^ assicurativi obbligatori a carico del Comune	7.657,72	7.657,72	5.820,92	1.836,80
Intervento 3				Prestazioni di servizi				
U	110403	1	2009	Fondo unico Regione - Spese per funzioni delegate Servizi Socio-Assistenziali EX Fondo triplo L.R. 25/93	11.688,53	11.688,53	0,00	11.688,53
Intervento 3				Prestazioni di servizi				
U	110403	2	2010	Spese per funzioni delegate Servizi Socio-Assistenziali Regione riequilibrio - Fondi Stato L.R. 25/93 e per sociale	13.985,12	13.985,12	0,00	13.985,12
Intervento 3				Prestazioni di servizi				
U	110403	2	2011	Spese per funzioni delegate Servizi Socio-Assistenziali Regione riequilibrio - Fondi Stato L.R. 25/93 e per sociale	9.898,64	9.898,64	1.854,00	8.044,64
U	110403	6	2011	F. Unico Regione-Servizio assistenza educativa territoriale	13.325,29	13.325,29	0,00	13.325,29
Totale Intervento 3					23.223,93	23.223,93	1.854,00	21.369,93
Intervento 3				Prestazioni di servizi				

E/U	Capitolo	Art.	Anno	Descrizione	Previsione	Impegni	Mandati	Da Riportare
U	110403	6	2012	F. Unico Regione-Servizio assistenza educativa territoriale	15.000,00	15.000,00	0,00	15.000,00
U	110403	10	2012	F. Unico Regione-Spese Soggiorno climatico anziani	322,00	322,00	47,00	275,00
Totale Intervento 3					15.322,00	15.322,00	47,00	15.275,00
Intervento 3 Prestazioni di servizi								
U	110403	2	2013	Spese per funzioni delegate Servizi Socio-Assistenziali Regione riequilibrio - Fondi Stato L.R. 25/93 e per sociale	6.955,00	6.955,00	5.051,10	1.903,90
U	110403	6	2013	F. Unico Regione-Servizio assistenza educativa territoriale	4.894,59	4.894,59	0,00	4.894,59
U	110403	10	2013	F. Unico Regione-Spese Soggiorno climatico anziani	8.000,00	8.000,00	5.500,00	2.500,00
Totale Intervento 3					19.849,59	19.849,59	10.551,10	9.298,49
Intervento 3 Prestazioni di servizi								
U	110403	2	2014	Spese per funzioni delegate Servizi Socio-Assistenziali Regione riequilibrio - Fondi Stato L.R. 25/93 e per sociale	10.800,00	10.800,00	4.738,31	6.061,69
U	110403	6	2014	F. Unico Regione-Servizio assistenza educativa territoriale	15.000,00	15.000,00	0,00	15.000,00
Totale Intervento 3					25.800,00	25.800,00	4.738,31	21.061,69
Intervento 5 Trasferimenti								
U	110405	6	2009	Contributi Regione Borse di studio a sostegno famiglie per istruzione e in favore degli studenti	254,30	205,00	0,00	205,00
U	110405	11	2009	Contributi Regione per interventi di contrasto poverta' estreme art. 35 L.R. 2/2007	8.399,00	8.399,00	0,00	8.399,00
U	110405	13	2009	Interventi per azioni di contrasto alla poverta' LR n.1/2009	14.218,35	14.218,35	0,00	14.218,35
Totale Intervento 5					22.871,65	22.822,35	0,00	22.822,35
Intervento 5 Trasferimenti								
U	110405	11	2010	Contributi Regione per interventi di contrasto poverta' estreme art. 35 L.R. 2/2007	2.151,00	2.151,00	0,00	2.151,00
U	110405	13	2010	Interventi per azioni di contrasto alla poverta' LR n.1/2009	10.323,27	10.323,27	0,00	10.323,27
Totale Intervento 5					12.474,27	12.474,27	0,00	12.474,27
Intervento 5 Trasferimenti								
U	110405	3	2011	Spese a sostegno persone con Handicap grave Contr. Regione Legge 162/98	7.554,96	7.554,96	2.102,37	5.452,59
U	110405	4	2011	Contributi Regione Sussidi per Talassemici	5.000,00	5.000,00	2.576,83	2.423,17
U	110405	13	2011	Interventi per azioni di contrasto alla poverta' LR n.1/2009	4.673,32	4.673,32	0,00	4.673,32
Totale Intervento 5					17.228,28	17.228,28	4.679,20	12.549,08
Intervento 5 Trasferimenti								
U	110405	3	2012	Spese a sostegno persone con Handicap grave Contr. Regione Legge 162/98	11.362,43	11.362,43	6.586,51	4.775,92
U	110405	6	2012	Contributi Regione Borse di studio a sostegno famiglie per istruzione e in favore degli studenti	4.500,00	4.500,00	0,00	4.500,00
U	110405	12	2012	Finanziamento Regionale progetto personalizzato ^Ritornare a casa^	2.553,96	2.553,96	0,00	2.553,96
U	110405	13	2012	Interventi per azioni di contrasto alla poverta' LR n.1/2009	33.758,32	33.758,32	24.989,32	8.769,00
Totale Intervento 5					52.174,71	52.174,71	31.575,83	20.598,88

E/U	Capitolo	Art.	Anno	Descrizione	Previsione	Impegni	Mandati	Da Riportare
Intervento 5				Trasferimenti				
U	110405	3	2013	Spese a sostegno persone con Handicap grave Contr. Regione Legge 162/98	3.999,91	3.999,91	3.268,46	731,45
U	110405	6	2013	Contributi Regione Borse di studio a sostegno famiglie per istruzione e in favore degli studenti	4.500,00	4.500,00	842,57	3.657,43
U	110405	9	2013	Contributi Regione per Neoplasie maligne L.R.27/83 e 9/2004	1.718,00	1.718,00	1.569,91	148,09
U	110405	12	2013	Finanziamento Regionale progetto personalizzato ^Ritornare a casa^	20.000,00	20.000,00	6.553,96	13.446,04
U	110405	13	2013	Interventi per azioni di contrasto alla poverta' LR n.1/2009	42.697,44	42.697,44	1.550,68	41.146,76
U	110405	16	2013	Contributo Regione ^Bonus Famiglia^	7.000,00	7.000,00	4.500,00	2.500,00
Totale Intervento 5					79.915,35	79.915,35	18.285,58	61.629,77
Intervento 5				Trasferimenti				
U	110405	1	2014	Assistenza Invalidi ed Handicappati Contributo Regione	15.000,00	15.000,00	11.256,93	3.743,07
U	110405	3	2014	Spese a sostegno persone con Handicap grave Contr. Regione Legge 162/98	11.076,00	11.076,00	0,00	11.076,00
U	110405	4	2014	Contributi Regione Sussidi per Talassemici	10.090,00	10.090,00	3.547,00	6.543,00
U	110405	6	2014	Contributi Regione Borse di studio a sostegno famiglie per istruzione e in favore degli studenti	1.381,00	1.381,00	0,00	1.381,00
U	110405	8	2014	Contributi Regione a sostegno abitazioni in locazione	1.448,04	1.448,04	0,00	1.448,04
U	110405	9	2014	Contributi Regione per Neoplasie maligne L.R.27/83 e 9/2004	4.890,52	4.890,52	1.197,43	3.693,09
U	110405	13	2014	Interventi per azioni di contrasto alla poverta' LR n.1/2009	15.448,48	15.448,48	1.600,00	13.848,48
U	110405	16	2014	Contributo Regione ^Bonus Famiglia^	5.769,84	5.769,84	0,00	5.769,84
Totale Intervento 5					65.103,88	65.103,88	17.601,36	47.502,52
Intervento 7				Imposte e tasse				
U	110407	1	2012	Imposta IRAP su Retribuzioni ^Uff. Servizio Sociale^	428,48	428,48	0,00	428,48
Intervento 7				Imposte e tasse				
U	110407	1	2013	Imposta IRAP su Retribuzioni ^Uff. Servizio Sociale^	345,56	345,56	0,00	345,56
Intervento 7				Imposte e tasse				
U	110407	1	2014	Imposta IRAP su Retribuzioni ^Uff. Servizio Sociale^	719,99	719,99	500,00	219,99
Totale Servizio 4					373.111,08	373.060,06	97.092,40	275.967,66
Servizio 5				Servizio necroscopico e cimiteriale				
Intervento 2				Acquisto di beni di consumo e/o di materie prime				
U	110502	1	2014	Spese per acquisto materiale vario per cimitero e ricorrenze defunti	811,30	811,30	766,30	45,00
Totale Servizio 5					811,30	811,30	766,30	45,00
Totale Funzione 10					385.583,36	385.449,27	97.858,70	287.590,57
Funzione 12				FUNZIONI RELATIVE A SERVIZI PRODUTTIVI				
Servizio 5				Farmacie				

E/U	Capitolo	Art.	Anno	Descrizione	Previsione	Impegni	Mandati	Da Riportare
Intervento 1				Personale				
U	112501	1	2014	Farmacie rurali	500,00	371,88	0,00	371,88
Totale Servizio 5					500,00	371,88	0,00	371,88
Totale Funzione 12					500,00	371,88	0,00	371,88
Totale Titolo 1					1.277.973,71	1.255.951,51	668.592,48	587.359,03
Titolo 2				SPESE IN CONTO CAPITALE				
Funzione 1				FUNZIONI GENERALI DI AMMINISTRAZIONE, DI GESTIONE E DI CONTROLLO				
Servizio 5				Gestione dei beni demaniali e patrimoniali				
Intervento 1				Acquisizione di beni immobili				
U	201501	4	2012	Fondo unico Regione - Spese per Investimenti EX L.R. 25/93 Manutenzione immobili comunali	18.938,43	18.755,42	17.895,41	860,01
Intervento 1				Acquisizione di beni immobili				
U	201501	4	2013	Fondo unico Regione - Spese per Investimenti EX L.R. 25/93 Manutenzione immobili comunali	51.949,36	51.646,42	44.456,31	7.190,11
U	201501	5	2013	Contributi impianti sportivi e cof. comunale	166.616,05	166.616,05	25.708,37	140.907,68
Totale Intervento 1					218.565,41	218.262,47	70.164,68	148.097,79
Intervento 1				Acquisizione di beni immobili				
U	201501	1	2014	Manutenzioni casa dell'acqua e 313033/1	3.517,25	624,86	0,00	624,86
U	201501	4	2014	Fondo unico Regione - Spese per Investimenti EX L.R. 25/93 Manutenzione immobili comunali	86.200,32	86.200,32	43.445,37	42.754,95
U	201501	5	2014	Contributi impianti sportivi e cof. comunale e 434064/1	150.000,00	150.000,00	0,00	150.000,00
Totale Intervento 1					239.717,57	236.825,18	43.445,37	193.379,81
Intervento 4				Utilizzo di beni di terzi per realizzazioni in economia				
U	201504	1	2014	fondi per sistemazione ingresso abitato da mutuo e 535011/1	100.000,00	100.000,00	0,00	100.000,00
Intervento 6				Incarichi professionali esterni				
U	201502	1	2014	contr ras riqualificazione urbana + cof ente e 434065/1	80.000,00	80.000,00	0,00	80.000,00
Totale Servizio 5					657.221,41	653.843,07	131.505,46	522.337,61
Servizio 6				Ufficio tecnico				
Intervento 6				Incarichi professionali esterni				
U	201501	7	2014	contributo provincia per sistemazione abitato e 434063/1	130.000,00	130.000,00	0,00	130.000,00
U	201606	1	2014	fondi risparmio energetico e fotovoltaico da mutuo e 535013/1	100.000,00	100.000,00	0,00	100.000,00
Totale Intervento 6					230.000,00	230.000,00	0,00	230.000,00
Totale Servizio 6					230.000,00	230.000,00	0,00	230.000,00
Servizio 8				Altri servizi generali				
Intervento 1				Acquisizione di beni immobili				

E/U	Capitolo	Art.	Anno	Descrizione	Previsione	Impegni	Mandati	Da Riportare
U	201801	1	2012	Fondo per lo sviluppo Ordinario investimenti dallo Stato Acquisizione di beni immobili	9.182,86	9.182,86	1.634,80	7.548,06
Intervento 5				Acquisizione di beni mobili, macchine ed attrezzature tecnico-scientifiche				
U	201805	2	2012	Fondo per lo sviluppo Ordinario investimenti dallo Stato Acquisizione di beni mobili, macchine ed attrezzature tecnic	2.201,77	2.130,77	1.406,69	724,08
Intervento 5				Acquisizione di beni mobili, macchine ed attrezzature tecnico-scientifiche				
U	201805	2	2014	Fondo per lo sviluppo Ordinario investimenti dallo Stato Acquisizione di beni mobili, macchine ed attrezzature tecnic	4.076,38	3.977,42	3.736,25	241,17
U	201805	3	2014	Fondo per lo sviluppo Ordinario investimenti dallo Stato Interventi manutenz. straord. su archivi e beni mobili com.li	13.254,56	13.254,56	10.675,00	2.579,56
Totale Intervento 5					17.330,94	17.231,98	14.411,25	2.820,73
Totale Servizio 8					28.715,57	28.545,61	17.452,74	11.092,87
Totale Funzione 1					915.936,98	912.388,68	148.958,20	763.430,48
Funzione 8				FUNZIONI NEL CAMPO DELLA VIABILITA' E DEI TRASPORTI				
Servizio 1				Viabilita' , circolazione stradale e servizi connessi				
Intervento 1				Acquisizione di beni immobili				
U	208101	13	2003	Manutenzione straordinaria immobili Mutuo Cassa DD.PP.	32.142,51	32.142,51	0,00	32.142,51
Intervento 1				Acquisizione di beni immobili				
U	208101	20	2010	ampliamento cimitero	9.447,12	9.447,12	0,00	9.447,12
Intervento 1				Acquisizione di beni immobili				
U	208101	20	2012	ampliamento cimitero	50.000,00	50.000,00	1.542,75	48.457,25
Intervento 1				Acquisizione di beni immobili				
U	208101	9	2014	Piano occupazionale	46.553,03	46.553,03	16.149,09	30.403,94
Totale Servizio 1					138.142,66	138.142,66	17.691,84	120.450,82
Servizio 2				Illuminazione pubblica e servizi connessi				
Intervento 1				Acquisizione di beni immobili				
U	208201	3	2011	Fondo unico Regione-Co-finanziamento risparmio energetico illum. pubblica, contenimento inquinamento luminoso	9.791,20	9.791,20	5.664,67	4.126,53
Totale Servizio 2					9.791,20	9.791,20	5.664,67	4.126,53
Totale Funzione 8					147.933,86	147.933,86	23.356,51	124.577,35
Funzione 9				FUNZIONI RIGUARDANTI LA GESTIONE DEL TERRITORIO E DELL'AMBIENTE				
Servizio 1				Urbanistica e gestione del territorio				
Intervento 1				Acquisizione di beni immobili				
U	209101	4	2010	Interventi di recupero ambientale aree degradate e abbandono rifiuti - Contributo RAS	2.513,55	2.513,55	0,00	2.513,55
U	209101	5	2010	Bonifica del corpo di frana e pulizia del versante sovrastante linea ferroviaria - Contributo RAS	7.657,42	7.657,42	0,00	7.657,42
U	209101	6	2010	Co-finanziamento con Avanzo Amministrazione 2009 Interventi di recupero ambientale aree degradatee abbandono rifiuti	14.353,62	14.353,62	0,00	14.353,62
Totale Intervento 1					24.524,59	24.524,59	0,00	24.524,59

E/U	Capitolo	Art.	Anno	Descrizione	Previsione	Impegni	Mandati	Da Riportare
Intervento 3				Acquisto di beni specifici per realizzazioni in economia				
U	209103	1	1999	Contributo Regione-Mutui Interv. finalizzati occup. LR 37/98 Annualita' 1999	88.129,58	88.129,58	10.837,11	77.292,47
Intervento 3				Acquisto di beni specifici per realizzazioni in economia				
U	209103	4	2004	Contributo Regione-Interventi locali Sviluppo e Occupazione L.R. 37/98 Annualita' 2002	27.127,38	27.127,38	0,00	27.127,38
Totale Servizio 1					139.781,55	139.781,55	10.837,11	128.944,44
Servizio 2				Edilizia residenziale pubblica locale e piani di edilizia economico-popolare				
Intervento 1				Acquisizione di beni immobili				
U	209201	9	2000	Contributi Regione recupero edilizia agevolata L.R. 179/92	123.838,97	123.838,97	0,00	123.838,97
Intervento 1				Acquisizione di beni immobili				
U	209201	9	2004	Contributi Regione recupero edilizia agevolata L.R. 179/92	162.997,96	162.997,96	0,00	162.997,96
Totale Servizio 2					286.836,93	286.836,93	0,00	286.836,93
Servizio 5				Servizio smaltimento rifiuti				
Intervento 1				Acquisizione di beni immobili				
U	209501	5	2010	Fondo Unico Regione - Ulteriore Co-finanziamento Com.le centri di raccolta Com.li- sistema raccolta differenziata	3.170,25	3.170,25	0,00	3.170,25
Totale Servizio 5					3.170,25	3.170,25	0,00	3.170,25
Totale Funzione 9					429.788,73	429.788,73	10.837,11	418.951,62
Totale Titolo 2					1.493.659,57	1.490.111,27	183.151,82	1.306.959,45
Titolo 3				SPESE PER RIMBORSO DI PRESTITI				
Funzione 1				FUNZIONI GENERALI DI AMMINISTRAZIONE, DI GESTIONE E DI CONTROLLO				
Servizio 3				Gestione economica, finanziaria, programmazione, provveditorato e controllo di gestione				
Intervento 3				Rimborso di quota capitale di mutui e prestiti				
U	301303	1	2014	Quote di capitale per ammortamento di mutui per investimenti alla Cassa DD. PP. e MEF	23.651,30	17.871,24	5.780,56	12.090,68
Totale Titolo 3					23.651,30	17.871,24	5.780,56	12.090,68
Titolo 4				SPESE PER SERVIZI PER CONTO DI TERZI				
U	400001	1	2014	Versamento ritenute previdenziali ed assistenziali per il personale C.P.D.E.L.	40.000,00	26.864,54	18.517,84	8.346,70
U	400001	3	2014	Versamento ritenute previdenziali ed assistenziali per il personale I.N.A.D.E.L.	15.000,00	2.284,12	1.757,47	526,65
U	400002	1	2014	Versamento delle ritenute erariali per lavoro dipendente I.R. .P.E.F.	100.000,00	56.894,42	41.005,22	15.889,20
U	400002	2	2014	Versamento delle ritenute erariali per lavoro autonomo I.R.P. .E.F.	50.000,00	10.466,39	0,00	10.466,39
U	400002	5	2014	Versamento delle ritenute erariali Addizionale Reg. Irpef e Addizionale Com.	7.000,00	3.400,00	3.021,38	378,62
U	400003	1	2014	Versamento di altre ritenute al personale, per conto di terzi Quote sindacali	2.000,00	626,19	589,89	36,30
U	400003	2	2014	Versamento di altre ritenute al personale, per conto di terzi Cessioni stipendio, assicur. varie	25.000,00	8.445,00	7.784,00	661,00
U	400005	1	2014	Servizi per conto di terzi Stato o Provincia	30.000,00	3.378,37	0,00	3.378,37

E/U	Capitolo	Art.	Anno	Descrizione	Previsione	Impegni	Mandati	Da Riportare
U	400005	3	2014	Spese per conto di privati per gite, soggiorni etc.	10.000,00	2.000,00	0,00	2.000,00
Totale Titolo 4					279.000,00	114.359,03	72.675,80	41.683,23
Totale PARTE USCITA					3.074.284,58	2.878.293,05	930.200,66	1.948.092,39

COMUNE DI MUROS

Provincia di Sassari

CONTO DEL BILANCIO - ELENCO RESIDUI ATTIVI E PASSIVI ANNO 2014

E/U	Capitolo	Art.	Anno	Descrizione	Previsione	Accertamenti	Riscossioni	Imp. Eliminato
PARTE ENTRATA								
Titolo 1				ENTRATE TRIBUTARIE				
Categoria 1				Imposte				
Risorsa 1001				Imposta I.C.I.				
E	111001	1	2008	Imposta Municipale Unica	211,51	147,00	0,00	64,51
Risorsa 1006				Imposta comunale sulla pubblicita'				
E	111006	1	2013	Imposta comunale sulla pubblicita'	5.958,63	498,24	237,24	5.460,39
Risorsa 1006				Imposta comunale sulla pubblicita'				
E	111006	1	2014	Imposta comunale sulla pubblicita'	4.000,00	2.246,76	2.241,76	1.753,24
Totale Categoria 1					10.170,14	2.892,00	2.479,00	7.278,14
Categoria 2				Tasse				
Risorsa 1022				Tassa occupazione spazi ed aree pubbliche				
E	121022	1	2012	Tassa occupazione spazi ed aree pubbliche	1.961,17	44,96	44,96	1.916,21
Risorsa 1025				Tassa per lo smaltimento dei rifiuti solidi urbani interni				
E	121025	1	2006	Tassa per lo smaltimento dei rifiuti solidi urbani interni	995,95	0,00	0,00	995,95
Totale Categoria 2					2.957,12	44,96	44,96	2.912,16
Categoria 3				Tributi speciali ed altre entrate tributarie proprie				
Risorsa 1041				Diritti sulle pubbliche affissioni				
E	131041	1	2011	Diritti sulle pubbliche affissioni	16,00	9,30	0,00	6,70
Risorsa 1041				Diritti sulle pubbliche affissioni				
E	131041	1	2013	Diritti sulle pubbliche affissioni	886,00	105,00	105,00	781,00
Risorsa 1045				Ex Quota tariffaria servizio Depurazione delle acque ^IVA^				
E	131045	1	2013	Fondo di solidarieta'	223,04	0,00	0,00	223,04
Totale Categoria 3					1.125,04	114,30	105,00	1.010,74
Totale Titolo 1					14.252,30	3.051,26	2.628,96	11.201,04
Titolo 2				ENTRATE DERIVANTI DA CONTRIBUTI E TRASF. CORRENTI DELLO STATO, DELLA REGIONE E DI ALTRI ENTI PUBBLICI ANCHE IN RAPPORTO ALL'ESERCIZIO DI FUNZ.				
Categoria 1				Contributi e trasferimenti correnti dallo Stato				

E/U	Capitolo	Art.	Anno	Descrizione	Previsione	Accertamenti	Reversali	Imp. Eliminato
Risorsa 2006				Contributi dello Stato per altri Trasferimenti vari -Contributo servizi IVA				
E	212006	1	2012	Trasferimenti cat. D perdita gettito ICI	10.534,09	0,00	0,00	10.534,09
Risorsa 2008				Trasferimenti dello Stato per cinque per mille gettito Irpefda anno d'imposta 20				
E	212008	1	2013	Trasferimenti dello Stato per cinque per mille gettito Irpef	84,78	0,00	0,00	84,78
Totale Categoria 1					10.618,87	0,00	0,00	10.618,87
Categoria 2				Contributi e trasferimenti correnti dalla Regione				
Risorsa 2027				Trasferimento Regione per funzioni delegate-Fondi StataliL.R. 25/93, funzionamen				
E	222032	1	2012	Contributo Regione Addizionale Comunale sul consumo energia elettrica	8.227,00	0,00	0,00	8.227,00
Risorsa 2027				Trasferimento Regione per funzioni delegate-Fondi StataliL.R. 25/93, funzionamen				
E	222032	1	2013	Contributo Regione Addizionale Comunale sul consumo energia elettrica	10.923,62	0,00	0,00	10.923,62
Risorsa 2035				Contributo Regione a sostegno abitazioni in locazione				
E	222035	1	2007	Contributo Regione a sostegno abitazioni in locazione	0,01	0,00	0,00	0,01
Risorsa 2035				Contributo Regione a sostegno abitazioni in locazione				
E	222035	1	2014	Contributo Regione a sostegno abitazioni in locazione	1.448,04	1.407,09	112,96	40,95
Risorsa 2037				Contributo Regione a sostegno persone con Handicap graveLegge 162/98				
E	222037	1	2012	Contributo Regione a sostegno persone con Handicap grave	0,95	0,00	0,00	0,95
Risorsa 2037				Contributo Regione a sostegno persone con Handicap graveLegge 162/98				
E	222037	1	2013	Contributo Regione a sostegno persone con Handicap grave	1.875,81	1.868,81	1.868,81	7,00
Risorsa 2056				Fondo unico Regione EX L.R. 25/93 - riqualificazione serviziComunali, spese funz				
E	222045	1	2012	Contributo aggiuntivo Ras a sollievo disoccupazione	11.688,70	0,00	0,00	11.688,70
Risorsa 2058				Contributo Regionale per redazione P.U.C. e piano particol.				
E	222058	1	2012	Contributo Regionale per redazione P.U.C. e piano particol.	11.481,99	0,00	0,00	11.481,99
Totale Categoria 2					45.646,12	3.275,90	1.981,77	42.370,22
Categoria 3				Contributi e trasferimenti dalla Regione per funzioni delegate				
Risorsa 2028				Trasferimento Regione Assistenza Handicappati				
E	232028	1	2012	Trasferimento Regione Assistenza Handicappati	154,03	0,00	0,00	154,03
Risorsa 2031				Fondo unico Regione Contrib. Sport EX Fondo triplo L.R.25/93				
E	232031	1	2014	Fondo unico Regione Contrib. Sport EX Fondo triplo L.R.25/93	1.038,24	0,00	0,00	1.038,24
Risorsa 2039				Trasferimento Regione per Neoplasie Maligne L.R.27/83 e 9/04				
E	232039	1	2012	Trasferimento Regione per Neoplasie Maligne L.R.27/83 e 9/04	1.000,00	0,00	0,00	1.000,00
Risorsa 2039				Trasferimento Regione per Neoplasie Maligne L.R.27/83 e 9/04				
E	232039	1	2013	Trasferimento Regione per Neoplasie Maligne L.R.27/83 e 9/04	846,40	315,62	315,62	530,78

E/U	Capitolo	Art.	Anno	Descrizione	Previsione	Accertamenti	Reversali	Imp. Eliminato
Risorsa 2044				Finanziamento Regionale progetto personalizzato^Ritornare a casa^				
E	232044	1	2012	Finanziamento Regionale progetto personalizzato	16.000,00	0,00	0,00	16.000,00
Risorsa 2044				Finanziamento Regionale progetto personalizzato^Ritornare a casa^				
E	232044	1	2013	Finanziamento Regionale progetto personalizzato	12.000,00	0,00	0,00	12.000,00
Risorsa 2044				Finanziamento Regionale progetto personalizzato^Ritornare a casa^				
E	232044	1	2014	Finanziamento Regionale progetto personalizzato ritornare a casa s 110405/12	17.368,30	8.365,83	8.365,83	9.002,47
Risorsa 2046				Contributi per azioni di contrasto alla poverta' LR n.1/2009				
E	232046	1	2012	Contributi per azioni di contrasto alla poverta' LR n.1/2009	1.342,46	0,00	0,00	1.342,46
Risorsa 2046				Contributi per azioni di contrasto alla poverta' LR n.1/2009				
E	232046	1	2013	Contributi per azioni di contrasto alla poverta' LR n.1/2009	38.815,86	0,00	0,00	38.815,86
Risorsa 2050				Contributo Regione ^Bonus Famiglia^				
E	232050	1	2012	Contributo Regione ^Bonus Famiglia^	1.230,16	0,00	0,00	1.230,16
Totale Categoria 3					89.795,45	8.681,45	8.681,45	81.114,00
Categoria 5				Contributi e trasferimenti correnti da altri enti del settore pubblico				
Risorsa 2048				Contributi Unione dei Comuni del Coros				
E	252048	1	2012	Contributi Unione dei Comuni del Coros	954,65	0,00	0,00	954,65
Risorsa 2048				Contributi Unione dei Comuni del Coros				
E	252048	1	2013	Contributi Unione dei Comuni del Coros	954,65	0,00	0,00	954,65
Risorsa 2048				Contributi Unione dei Comuni del Coros				
E	252048	1	2014	Contributi Unione dei Comuni del Coros	954,65	768,04	768,04	186,61
Risorsa 2060				Finanziamento progetto ^Coinvolgimento dei giovani nellavalorizzazione delle spe				
E	252060	1	2012	contributo RAS convegno Emilio Lussu	5.000,00	0,00	0,00	5.000,00
Totale Categoria 5					7.863,95	768,04	768,04	7.095,91
Totale Titolo 2					153.924,39	12.725,39	11.431,26	141.199,00
Titolo 3				ENTRATE EXTRATRIBUTARIE				
Categoria 1				Proventi dei servizi pubblici				
Risorsa 3001				Diritti di Segreteria e Rogito				
E	313001	1	2014	Diritti di Segreteria e Rogito	2.500,00	1.500,00	432,99	1.000,00
Totale Categoria 1					2.500,00	1.500,00	432,99	1.000,00
Categoria 3				Interessi su anticipazioni e crediti				
Risorsa 3081				Interessi attivi sulle giacenze di Cassa				
E	333081	1	2014	Interessi attivi sulle giacenze di Cassa	1.000,00	700,00	405,63	300,00

E/U	Capitolo	Art.	Anno	Descrizione	Previsione	Accertamenti	Reversali	Imp. Eliminato
Totale Categoria 3					1.000,00	700,00	405,63	300,00
Totale Titolo 3					3.500,00	2.200,00	838,62	1.300,00
Titolo 4 ENTRATE DERIVANTI DA ALIENAZIONI, DA TRASFERIMENTI DI CAPITALE E DA RISCOSSIONI DI CREDITI								
Categoria 2 Trasferimenti di capitale dallo Stato								
Risorsa 4022 Contributo dello Stato per lo Sviluppo ordinario Investimenti								
E	424022	1	2013	Contributo dello Stato per lo Sviluppo ordinario Investimenti - mutui	22.530,50	0,00	0,00	22.530,50
Totale Categoria 2					22.530,50	0,00	0,00	22.530,50
Categoria 3 Trasferimenti di capitale dalla Regione								
Risorsa 4031 Fondo unico Regione per gli Investimenti EX L.R. 25/93								
E	434031	1	2012	Fondo unico Regione per gli Investimenti EX L.R. 25/93	140.593,27	0,00	0,00	140.593,27
Risorsa 4031 Fondo unico Regione per gli Investimenti EX L.R. 25/93								
E	434031	1	2013	Fondo unico Regione per gli Investimenti EX L.R. 25/93	1.238,70	0,00	0,00	1.238,70
Risorsa 4037 Fondo unico Regione Contributo Piano occupazionale da anno 1994 Ex L.R. 2/94 e 4/								
E	434037	1	2011	Fondo unico Regione Contributo Piano occupazionale	20.000,00	0,00	0,00	20.000,00
Risorsa 4038 Contributo aggiuntivo RAS da 2009 a sollievo disoccupazione								
E	434038	1	2011	Contributo aggiuntivo RAS da 2009 a sollievo disoccupazione	20.387,13	0,00	0,00	20.387,13
Risorsa 4041 Fondo unico Regione Investimenti L.R. 1/2011 per opere								
E	434041	1	2011	Fondo unico Regione Investimenti L.R. 1/2011 per opere	6.083,17	0,00	0,00	6.083,17
Totale Categoria 3					188.302,27	0,00	0,00	188.302,27
Totale Titolo 4					210.832,77	0,00	0,00	210.832,77
Titolo 5 ENTRATE DERIVANTI DA ACCENSIONE DI PRESTITI								
Categoria 1 Anticipazioni di cassa								
Risorsa 5001 Anticipazione di Tesoreria								
E	515001	1	2013	Anticipazione di Tesoreria	146.733,93	0,00	0,00	146.733,93
Risorsa 5001 Anticipazione di Tesoreria								
E	515001	1	2014	Anticipazione di Tesoreria	319.260,67	0,00	0,00	319.260,67
Totale Categoria 1					465.994,60	0,00	0,00	465.994,60
Categoria 3 Assunzione di mutui e prestiti								
Risorsa 5027 Mutuo per completamento Scuola								
E	535012	1	2014	Mutuo per scuola elementare s 201505/1	120.000,00	0,00	0,00	120.000,00
Risorsa 5037 Mutuo Cassa DD.PP. per programma edilizia per la locazione a canone moderato								
E	535037	1	2011	Mutuo Cassa DD.PP. per programma edilizia per la locazione	66.000,00	0,00	0,00	66.000,00

E/U	Capitolo	Art.	Anno	Descrizione	Previsione	Accertamenti	Reversali	Imp. Eliminato
Totale Titolo 5					651.994,60	0,00	0,00	651.994,60
Titolo 6 ENTRATE DA SERVIZI PER CONTO DI TERZI								
E	616001	1	2012	Ritenute previdenziali e assistenziali al personale CPDEL	3.619,98	0,00	0,00	3.619,98
E	616001	1	2013	Ritenute previdenziali e assistenziali al personale CPDEL	15.851,80	0,00	0,00	15.851,80
E	616001	1	2014	Ritenute previdenziali e assistenziali al personale CPDEL	40.000,00	26.864,54	26.864,25	13.135,46
E	616001	3	2014	Ritenute previdenziali e assistenziali al personale INADEL	15.000,00	2.284,12	2.284,12	12.715,88
E	626002	1	2012	Ritenute erariali I.R.P.E.F. per lavoro dipendente	30.374,36	0,00	0,00	30.374,36
E	626002	2	2012	Ritenute erariali I.R.P.E.F. per lavoro autonomo	48.128,67	0,00	0,00	48.128,67
E	626002	3	2012	Ritenute erariali I.R.P.E.F. Indennita'Elet.Gettoni presenza	20.000,00	0,00	0,00	20.000,00
E	626002	5	2012	Ritenute erariali Addizionale Reg. Irpef e Addizionale Com.	687,52	0,00	0,00	687,52
E	626002	1	2013	Ritenute erariali I.R.P.E.F. per lavoro dipendente	25.553,22	626,94	626,94	24.926,28
E	626002	2	2013	Ritenute erariali I.R.P.E.F. per lavoro autonomo	21.171,53	0,00	0,00	21.171,53
E	626002	5	2013	Ritenute erariali Addizionale Reg. Irpef e Addizionale Com.	3.137,83	0,00	0,00	3.137,83
E	626002	1	2014	Ritenute erariali I.R.P.E.F. per lavoro dipendente	100.000,00	56.894,42	56.894,42	43.105,58
E	626002	2	2014	Ritenute erariali I.R.P.E.F. per lavoro autonomo	50.000,00	10.466,39	10.466,39	39.533,61
E	626002	3	2014	Ritenute erariali I.R.P.E.F. Indennita'Elet.Gettoni presenza	20.000,00	0,00	0,00	20.000,00
E	626002	4	2014	Ritenute erariali IRPEF Imposta Sostitutiva 20% per espropri	25.000,00	0,00	0,00	25.000,00
E	626002	5	2014	Ritenute erariali Addizionale Reg. Irpef e Addizionale Com.	7.000,00	3.400,00	3.242,19	3.600,00
E	636003	1	2012	Altre ritenute al personale per conto terzi^quote Sindacali^	1.184,96	0,00	0,00	1.184,96
E	636003	2	2012	Altre ritenute al personale per conto terzi ^Cessioni Stipen	4.436,62	0,00	0,00	4.436,62
E	636003	1	2013	Altre ritenute al personale per conto terzi^quote Sindacali^	154,04	0,00	0,00	154,04
E	636003	2	2013	Altre ritenute al personale per conto terzi ^Cessioni Stipen	3.235,23	0,00	0,00	3.235,23
E	636003	1	2014	Altre ritenute al personale per conto terzi^quote Sindacali^	2.000,00	626,19	626,19	1.373,81
E	636003	2	2014	Altre ritenute al personale per conto terzi ^Cessioni Stipen	25.000,00	8.445,00	8.445,00	16.555,00
E	646004	1	2014	Depositi cauzionali	10.000,00	0,00	0,00	10.000,00
E	656008	1	2012	Quote contribuzione di privati per gite, soggiorni etc.	2.866,00	485,00	0,00	2.381,00
E	656010	1	2012	Rimborso spese per conto Regione	24.496,26	2.362,66	2.362,66	22.133,60
E	656005	1	2013	Rimborso spese per servizi in conto terzi dello Stato o Prov	534,62	0,00	0,00	534,62
E	656010	1	2013	Rimborso spese per conto Regione	6.213,18	0,00	0,00	6.213,18
E	656005	1	2014	Rimborso spese per servizi in conto terzi dello Stato o Prov	30.000,00	3.378,37	3.378,37	26.621,63
E	656008	1	2014	Quote contribuzione di privati per gite, soggiorni etc.	10.000,00	2.000,00	1.760,00	8.000,00
E	656010	1	2014	Rimborso spese per conto Regione elezioni	40.000,00	11.990,10	3.000,00	28.009,90

E/U	Capitolo	Art.	Anno	Descrizione	Previsione	Accertamenti	Reversali	Imp. Eliminato
E	656007	1	2014	Depositi per spese contrattuali e d'asta	15.000,00	0,00	0,00	15.000,00
Totale Titolo 6					600.645,82	129.823,73	119.950,53	470.822,09
Totale PARTE ENTRATA					1.635.149,88	147.800,38	134.849,37	1.487.349,50

E/U	Capitolo	Art.	Anno	Descrizione	Previsione	Impegni	Mandati	Imp. Eliminato
PARTE USCITA								
Titolo 1				SPESE CORRENTI				
Funzione 1				FUNZIONI GENERALI DI AMMINISTRAZIONE, DI GESTIONE E DI CONTROLLO				
Servizio 1				Organi istituzionali, partecipazione e decentramento				
Intervento 2				Acquisto di beni di consumo e/o di materie prime				
U	101102	1	2014	Organi istituzionali ufficio Sindaco, partecipazione e decentramento Acquisto di beni di consumo e/o di materie prime	1.000,00	442,55	258,76	557,45
Totale Servizio 1					1.000,00	442,55	258,76	557,45
Servizio 2				Segreteria generale, personale e organizzazione				
Intervento 1				Personale				
U	101201	1	2009	Stipendi e altri assegni fissi al personale ^Uff. Segreteria e Finanziario^	398,25	0,00	0,00	398,25
U	101201	2	2009	Oneri previdenziali ^Uff. Segreteria^ assicurativi obbligat. a carico del comune	101,06	0,00	0,00	101,06
U	101201	7	2009	Fondo Retribuzioni per rinnovi contrattuali del personale	8.881,33	0,00	0,00	8.881,33
U	101201	8	2009	Spese varie contrattuali per personale, premi Inail ecc.	1.572,56	0,00	0,00	1.572,56
Totale Intervento 1					10.953,20	0,00	0,00	10.953,20
Intervento 1				Personale				
U	101201	7	2010	Fondo Retribuzioni per rinnovi contrattuali del personale	8.000,00	0,00	0,00	8.000,00
U	101201	8	2010	Spese varie contrattuali per personale, premi Inail ecc.	2.528,52	0,00	0,00	2.528,52
Totale Intervento 1					10.528,52	0,00	0,00	10.528,52
Intervento 1				Personale				
U	101201	2	2011	Oneri previdenziali ^Uff. Segreteria^ assicurativi obbligat. a carico del comune	3.240,00	0,00	0,00	3.240,00
U	101201	7	2011	Fondo Retribuzioni per rinnovi contrattuali del personale	3.000,00	0,00	0,00	3.000,00
U	101201	9	2011	Trattamento accessorio premio risultato al personale	1.602,00	0,00	0,00	1.602,00
U	101201	10	2011	Oneri previdenziali assicurativi premio risultato personale	482,46	0,00	0,00	482,46
Totale Intervento 1					8.324,46	0,00	0,00	8.324,46
Intervento 1				Personale				
U	101201	2	2012	Oneri previdenziali ^Uff. Segreteria^ assicurativi obbligat. a carico del comune	5.409,34	4.153,97	4.153,97	1.255,37
U	101201	7	2012	Fondo Retribuzioni per rinnovi contrattuali del personale	3.000,00	0,00	0,00	3.000,00
U	101201	8	2012	Spese varie contrattuali per personale, premi Inail ecc.	4.000,00	0,00	0,00	4.000,00
U	101201	10	2012	Oneri previdenziali assicurativi premio risultato personale	916,47	0,00	0,00	916,47
Totale Intervento 1					13.325,81	4.153,97	4.153,97	9.171,84
Intervento 1				Personale				
U	101201	2	2013	Oneri previdenziali ^Uff. Segreteria^ assicurativi obbligat. a carico del comune	11.603,47	7.691,65	7.691,65	3.911,82

E/U	Capitolo	Art.	Anno	Descrizione	Previsione	Impegni	Mandati	Imp. Eliminato
U	101201	7	2013	Fondo Retribuzioni per rinnovi contrattuali del personale	3.000,00	0,00	0,00	3.000,00
U	101201	8	2013	Spese varie contrattuali per personale, premi Inail ecc.	4.000,00	93,32	93,32	3.906,68
U	101201	9	2013	Trattamento accessorio premio risultato al personale	4.960,00	0,00	0,00	4.960,00
U	101201	10	2013	Oneri previdenziali assicurativi premio risultato personale	1.180,48	0,00	0,00	1.180,48
Totale Intervento 1					24.743,95	7.784,97	7.784,97	16.958,98
Intervento 1 Personale								
U	101201	8	2014	Spese varie contrattuali per personale, premi Inail ecc.	4.000,00	0,00	0,00	4.000,00
Intervento 2 Acquisto di beni di consumo e/o di materie prime								
U	101202	2	2010	Spese manutenzione e funzionamento uffici Segreteria Com.le Postali,Quotidiano,carta fotocopie,Toner,Bandi,Necrol,Canc.	10,52	0,00	0,00	10,52
Intervento 2 Acquisto di beni di consumo e/o di materie prime								
U	101202	2	2011	Spese manutenzione e funzionamento uffici Segreteria Com.le Postali,Quotidiano,carta fotocopie,Toner,Bandi,Necrol,Canc.	196,69	0,00	0,00	196,69
Intervento 2 Acquisto di beni di consumo e/o di materie prime								
U	101202	2	2012	Spese manutenzione e funzionamento uffici Segreteria Com.le Postali,Quotidiano,carta fotocopie,Toner,Bandi,Necrol,Canc.	5,39	0,00	0,00	5,39
Intervento 3 Prestazioni di servizi								
U	101203	2	2012	Spese per appalto pulizia locali Comunali e prestazioni di servizi diversi	249,97	0,01	0,00	249,96
U	101203	3	2012	Spese per Assicurazione Responsabili di Settore	1.100,00	0,00	0,00	1.100,00
U	101203	4	2012	Spese per nucleo di valutazione del personale	846,00	0,00	0,00	846,00
U	101203	5	2012	Spese gestionali di funzionamento uffici Segreteria Com.le En. elettrica e Telefonia	8,90	0,00	0,00	8,90
U	101203	8	2012	Quota diritti rogito spettante al Segretario Com.le	642,08	0,00	0,00	642,08
Totale Intervento 3					2.846,95	0,01	0,00	2.846,94
Intervento 3 Prestazioni di servizi								
U	101203	2	2013	Spese per appalto pulizia locali Comunali e prestazioni di servizi diversi	4.417,02	2.955,20	2.955,20	1.461,82
U	101203	3	2013	Spese per Assicurazione Responsabili di Settore	1.100,00	0,00	0,00	1.100,00
U	101203	4	2013	Spese per nucleo di valutazione del personale	1.000,00	0,00	0,00	1.000,00
U	101203	5	2013	Spese gestionali di funzionamento uffici Segreteria Com.le En. elettrica e Telefonia	790,40	466,97	466,97	323,43
U	101203	6	2013	Indennità e rimborso spese per missioni effettuate dal personale e Segretari Com.li	1.580,54	358,20	358,20	1.222,34
U	101203	7	2013	Spese formazione, aggiornamento e qualificazione personale	222,00	167,38	167,38	54,62
U	101203	8	2013	Quota diritti rogito spettante al Segretario Com.le	1.300,00	0,00	0,00	1.300,00
Totale Intervento 3					10.409,96	3.947,75	3.947,75	6.462,21
Intervento 3 Prestazioni di servizi								
U	101203	2	2014	Spese per appalto pulizia locali Comunali e prestazioni di servizi diversi	28.000,00	27.996,00	25.663,00	4,00
Intervento 5 Trasferimenti								

E/U	Capitolo	Art.	Anno	Descrizione	Previsione	Impegni	Mandati	Imp. Eliminato
U	101205	1	2010	Quota diritti di Segreteria-S.Civile da versare Min. Interno e Agenzia Naz. Segr. Com.li	201,30	0,00	0,00	201,30
Intervento 5				Trasferimenti				
U	101205	1	2011	Quota diritti di Segreteria-S.Civile da versare Min. Interno e Agenzia Naz. Segr. Com.li	139,53	0,00	0,00	139,53
Intervento 5				Trasferimenti				
U	101205	1	2012	Quota diritti di Segreteria-S.Civile da versare Min. Interno e Agenzia Naz. Segr. Com.li	643,30	0,00	0,00	643,30
U	101205	2	2012	Contributi associativi annuali	466,24	85,00	85,00	381,24
Totale Intervento 5					1.109,54	85,00	85,00	1.024,54
Intervento 5				Trasferimenti				
U	101205	1	2013	Quota diritti di Segreteria-S.Civile da versare Min. Interno e Agenzia Naz. Segr. Com.li	713,30	0,00	0,00	713,30
U	101205	2	2013	Contributi associativi annuali	322,92	0,00	0,00	322,92
Totale Intervento 5					1.036,22	0,00	0,00	1.036,22
Intervento 5				Trasferimenti				
U	101205	1	2014	Quota diritti di Segreteria-S.Civile da versare Min. Interno e Agenzia Naz. Segr. Com.li	713,30	0,00	0,00	713,30
Intervento 7				Imposte e tasse				
U	101207	3	2011	Imposta IRAP su premio risultato personale	22,00	0,00	0,00	22,00
Intervento 7				Imposte e tasse				
U	101207	1	2012	Imposta IRAP su Retribuzioni ^Uff. Segreteria^	2.279,37	1.872,33	1.872,33	407,04
U	101207	3	2012	Imposta IRAP su premio risultato personale	421,60	148,83	148,83	272,77
Totale Intervento 7					2.700,97	2.021,16	2.021,16	679,81
Totale Servizio 2					119.268,31	45.988,86	43.655,85	73.279,45
Servizio 3				Gestione economica, finanziaria, programmazione, provveditorato e controllo di gestione				
Intervento 1				Personale				
U	101301	1	2012	Stipendi e altri assegni fissi al personale ^Uff. Finanziario^	27,44	0,00	0,00	27,44
U	101301	2	2012	Oneri previdenziali ^Uff. Finanziario^ assicurativi obbligat a carico del comune	12,36	0,00	0,00	12,36
Totale Intervento 1					39,80	0,00	0,00	39,80
Intervento 1				Personale				
U	101301	1	2013	Stipendi e altri assegni fissi al personale ^Uff. Finanziario^	6,58	0,00	0,00	6,58
U	101301	2	2013	Oneri previdenziali ^Uff. Finanziario^ assicurativi obbligat a carico del comune	1.613,65	1.533,81	1.533,81	79,84
Totale Intervento 1					1.620,23	1.533,81	1.533,81	86,42
Intervento 2				Acquisto di beni di consumo e/o di materie prime				
U	101302	1	2013	Spese di manutenzione e funzionamento ufficio Finanziario assistenza Software	820,88	787,29	787,29	33,59
Intervento 3				Prestazioni di servizi				

E/U	Capitolo	Art.	Anno	Descrizione	Previsione	Impegni	Mandati	Imp. Eliminato
U	101303	1	2012	Indennita' ai componenti del collegio Revisori dei Conti	79,66	0,00	0,00	79,66
Intervento 3				Prestazioni di servizi				
U	101303	1	2014	Indennita' ai componenti del collegio Revisori dei Conti	4.500,00	3.660,49	3.660,49	839,51
Intervento 7				Imposte e tasse				
U	101307	1	2012	Imposta IRAP su Retribuzioni ^Uff. Finanziario^	4,41	3,06	3,06	1,35
Totale Servizio 3					7.064,98	5.984,65	5.984,65	1.080,33
Servizio 4				Gestione delle entrate tributarie e servizi fiscali				
Intervento 1				Personale				
U	101401	1	2012	Stipendi ed altri assegni fissi al personale ^Uff. Tributi^	951,64	0,00	0,00	951,64
U	101401	2	2012	Oneri previdenziali ^Uff. Tributi^ assicurativi a carico del Comune	1.723,75	0,00	0,00	1.723,75
Totale Intervento 1					2.675,39	0,00	0,00	2.675,39
Intervento 1				Personale				
U	101401	1	2013	Stipendi ed altri assegni fissi al personale ^Uff. Tributi^	9.983,47	0,00	0,00	9.983,47
Intervento 2				Acquisto di beni di consumo e/o di materie prime				
U	101402	1	2012	Spese di manutenzione e funzionamento ufficio Tributi assistenza software	936,47	488,00	488,00	448,47
Intervento 7				Imposte e tasse				
U	101407	1	2012	Imposta IRAP su Retribuzioni ^Uff. Tributi^	353,87	0,00	0,00	353,87
Intervento 7				Imposte e tasse				
U	101407	1	2013	Imposta IRAP su Retribuzioni ^Uff. Tributi^	409,80	210,95	210,95	198,85
Intervento 8				Oneri straordinari della gestione corrente				
U	101408	1	2008	Sgravi e restituzioni di tributi	2.464,00	1.833,69	1.833,69	630,31
Intervento 8				Oneri straordinari della gestione corrente				
U	101408	1	2009	Sgravi e restituzioni di tributi	14.464,00	0,00	0,00	14.464,00
Intervento 8				Oneri straordinari della gestione corrente				
U	101408	1	2012	Sgravi e restituzioni di tributi	1.500,00	782,64	782,64	717,36
Totale Servizio 4					32.787,00	3.315,28	3.315,28	29.471,72
Servizio 5				Gestione dei beni demaniali e patrimoniali				
Intervento 1				Personale				
U	101501	1	2012	Stipendi ed altri assegni fissi al personale ^Serv. Operaio manutentore^	41,30	0,00	0,00	41,30
U	101501	2	2012	Oneri previdenziali ^Serv. Operaio manutentore^ assicurativi a carico Comune	3,72	0,00	0,00	3,72
U	101501	3	2012	Trattamento accessorio Straordinario ^Operaio manutentore^	70,96	0,00	0,00	70,96
Totale Intervento 1					115,98	0,00	0,00	115,98

E/U	Capitolo	Art.	Anno	Descrizione	Previsione	Impegni	Mandati	Imp. Eliminato
Intervento 1				Personale				
U	101501	2	2013	Oneri previdenziali ^Serv. Operaio manutentore^ assicurativi a carico Comune	709,24	0,00	0,00	709,24
U	101501	3	2013	Trattamento accessorio Straordinario ^Operaio manutentore^	1.000,00	0,00	0,00	1.000,00
Totale Intervento 1					1.709,24	0,00	0,00	1.709,24
Intervento 1				Personale				
U	101501	1	2014	Stipendi ed altri assegni fissi al personale ^Serv. Operaio manutentore^	21.353,07	21.308,38	21.308,38	44,69
U	101501	3	2014	Trattamento accessorio Straordinario ^Operaio manutentore^	1.000,00	0,00	0,00	1.000,00
Totale Intervento 1					22.353,07	21.308,38	21.308,38	1.044,69
Intervento 2				Acquisto di beni di consumo e/o di materie prime				
U	101502	3	2013	Spese di manutenzione e gestione di Beni Patrimoniali Com.li Fornitura gasolio, Pulizia caldaie e materiale vario	3.351,36	3.147,31	3.147,31	204,05
Intervento 2				Acquisto di beni di consumo e/o di materie prime				
U	101502	1	2014	Spese varie per la gestione degli automezzi del Comune Carburante, bolli, assicurazioni etc.	13.500,00	13.499,00	13.401,42	1,00
U	101502	3	2014	Spese di manutenzione e gestione di Beni Patrimoniali Com.li Fornitura gasolio, Pulizia caldaie e materiale vario	34.500,00	34.126,30	27.162,20	373,70
Totale Intervento 2					48.000,00	47.625,30	40.563,62	374,70
Intervento 3				Prestazioni di servizi				
U	101503	3	2012	Spese consumo en. elettrica e telefonia locali Comunali adibiti ad attivita' diverse	95,79	0,00	0,00	95,79
Intervento 3				Prestazioni di servizi				
U	101503	2	2013	Spese per Assicurazione RCT/RCO su strutture Comunali	1.860,00	0,00	0,00	1.860,00
U	101503	3	2013	Spese consumo en. elettrica e telefonia locali Comunali adibiti ad attivita' diverse	751,61	743,25	743,25	8,36
Totale Intervento 3					2.611,61	743,25	743,25	1.868,36
Intervento 3				Prestazioni di servizi				
U	101503	2	2014	Spese per Assicurazione RCT/RCO su strutture Comunali	5.500,00	5.440,00	5.440,00	60,00
U	101503	3	2014	Spese consumo en. elettrica e telefonia locali Comunali adibiti ad attivita' diverse	3.500,00	2.498,92	1.278,92	1.001,08
Totale Intervento 3					9.000,00	7.938,92	6.718,92	1.061,08
Intervento 7				Imposte e tasse				
U	101507	1	2012	Imposta IRAP su Retribuzioni ^Serv. Operaio manutentore^	2,33	0,00	0,00	2,33
Totale Servizio 5					87.239,38	80.763,16	72.481,48	6.476,22
Servizio 6				Ufficio tecnico				
Intervento 1				Personale				
U	101601	1	2012	Stipendi e altri assegni fissi al personale ^Uff. Tecnico^	845,00	0,00	0,00	845,00
U	101601	2	2012	Oneri previdenziali ^Uff. Tecnico^ assicurativi a carico del Comune	185,42	0,00	0,00	185,42
U	101601	3	2012	Trattamento economico accessorio ^Uff. Tecnico^	106,36	0,00	0,00	106,36

E/U	Capitolo	Art.	Anno	Descrizione	Previsione	Impegni	Mandati	Imp. Eliminato
Totale Intervento 1					1.136,78	0,00	0,00	1.136,78
Intervento 1 Personale								
U	101601	2	2013	Oneri previdenziali ^Uff. Tecnico^ assicurativi a carico del Comune	768,67	158,83	158,83	609,84
U	101601	3	2013	Trattamento economico accessorio ^Uff. Tecnico^	4.659,84	0,00	0,00	4.659,84
Totale Intervento 1					5.428,51	158,83	158,83	5.269,68
Intervento 1 Personale								
U	101601	1	2014	Stipendi e altri assegni fissi al personale ^Uff. Tecnico^	40.684,66	40.339,88	40.339,88	344,78
Intervento 2 Acquisto di beni di consumo e/o di materie prime								
U	101602	1	2014	Spese di manutenzione e funzionamento ufficio Tecnico	1.000,00	763,10	763,10	236,90
Intervento 3 Prestazioni di servizi								
U	101603	6	2008	Contributo RAS Fondo anticrisi	395,06	0,00	0,00	395,06
Intervento 3 Prestazioni di servizi								
U	101603	1	2011	Prestazioni professionali per studi progettazioni, direzione lavori collaudi, P.U.C.	880,88	880,78	880,78	0,10
Intervento 7 Imposte e tasse								
U	101607	1	2012	Imposta IRAP su Retribuzioni ^Uff. Tecnico^	202,84	0,00	0,00	202,84
Totale Servizio 6					49.728,73	42.142,59	42.142,59	7.586,14
Servizio 7 Anagrafe, stato civile, elettorale, leva e servizio statistico								
Intervento 1 Personale								
U	101701	1	2012	Stipendi ed altri assegni fissi al personale ^Uff. Anagrafe^	2.529,97	0,00	0,00	2.529,97
U	101701	2	2012	Oneri previdenziali ^Uff. Anagrafe^ assicurativi a carico del Comune	850,04	0,00	0,00	850,04
Totale Intervento 1					3.380,01	0,00	0,00	3.380,01
Intervento 1 Personale								
U	101701	1	2013	Stipendi ed altri assegni fissi al personale ^Uff. Anagrafe^	648,10	0,00	0,00	648,10
U	101701	2	2013	Oneri previdenziali ^Uff. Anagrafe^ assicurativi a carico del Comune	1.062,81	113,97	113,97	948,84
Totale Intervento 1					1.710,91	113,97	113,97	1.596,94
Intervento 1 Personale								
U	101701	1	2014	Stipendi ed altri assegni fissi al personale ^Uff. Anagrafe^	26.207,23	26.184,41	26.184,41	22,82
Intervento 2 Acquisto di beni di consumo e/o di materie prime								
U	101702	1	2012	Spese manutenzione e funzionamento ufficio Anagrafe assistenza Software	130,73	50,00	50,00	80,73
Intervento 2 Acquisto di beni di consumo e/o di materie prime								
U	101702	1	2014	Spese manutenzione e funzionamento ufficio Anagrafe assistenza Software	16.938,28	16.543,35	11.718,25	394,93
Intervento 7 Imposte e tasse								

E/U	Capitolo	Art.	Anno	Descrizione	Previsione	Impegni	Mandati	Imp. Eliminato
U	101707	1	2012	Imposta IRAP su Retribuzioni ^Uff. Anagrafe^	160,00	0,00	0,00	160,00
Totale Servizio 7					48.527,16	42.891,73	38.066,63	5.635,43
Servizio 8				Altri servizi generali				
Intervento 1				Personale				
U	101801	4	2011	Oneri Previd. e assicurativi su Incentivi Produttivita' Com.	594,59	573,84	573,84	20,75
Intervento 1				Personale				
U	101801	1	2012	Fondo unico Regione - Incentivi Produttivita' EX L.R. 19/97 spese qualificazione e formazione personale	2.195,00	1.756,20	1.756,20	438,80
U	101801	2	2012	Oneri Previd. e assicurativi su Incentiv. Produttivita' Reg.	952,03	933,38	933,38	18,65
U	101801	3	2012	Fondo Incentivi Produttivita' per miglioramento Personale	3.744,25	3.684,06	3.684,06	60,19
U	101801	4	2012	Oneri Previd. e assicurativi su Incentivi Produttivita' Com.	891,14	867,91	867,91	23,23
Totale Intervento 1					7.782,42	7.241,55	7.241,55	540,87
Intervento 1				Personale				
U	101801	2	2013	Oneri Previd. e assicurativi su Incentiv. Produttivita' Reg.	952,03	435,46	435,46	516,57
U	101801	3	2013	Fondo Incentivi Produttivita' per miglioramento Personale	3.744,25	2.456,56	2.456,56	1.287,69
U	101801	4	2013	Oneri Previd. e assicurativi su Incentivi Produttivita' Com.	762,61	618,85	618,85	143,76
U	101805	1	2013	Altri servizi generali Trasferimenti Fsc art.1 c.380 l.228/12	35.247,29	0,00	0,00	35.247,29
Totale Intervento 1					40.706,18	3.510,87	3.510,87	37.195,31
Intervento 2				Acquisto di beni di consumo e/o di materie prime				
U	101802	3	2008	Acquisto ed abbonamento a giornali riviste e pubblicazioni p er uso degli Uffici e servizi	4.095,55	0,00	0,00	4.095,55
U	101802	5	2008	Interventi riqualificazione servizi Comunali, funzionamento Enti, recupero I.C.I.	2.807,00	0,00	0,00	2.807,00
Totale Intervento 2					6.902,55	0,00	0,00	6.902,55
Intervento 2				Acquisto di beni di consumo e/o di materie prime				
U	101802	5	2010	Interventi riqualificazione servizi Comunali, funzionamento Enti, recupero I.C.I.	364,00	0,00	0,00	364,00
Intervento 2				Acquisto di beni di consumo e/o di materie prime				
U	101802	5	2011	Interventi riqualificazione servizi Comunali, funzionamento Enti, recupero I.C.I.	228,80	0,00	0,00	228,80
Intervento 2				Acquisto di beni di consumo e/o di materie prime				
U	101802	2	2012	Abbonamenti alla Gazzetta Ufficiale alla raccolta delle Legg i e Decreti al Bollett. della Regione	650,00	0,00	0,00	650,00
U	101802	3	2012	Acquisto ed abbonamento a giornali riviste e pubblicazioni p er uso degli Uffici e servizi	2.340,00	0,00	0,00	2.340,00
Totale Intervento 2					2.990,00	0,00	0,00	2.990,00
Intervento 2				Acquisto di beni di consumo e/o di materie prime				
U	101802	2	2013	Abbonamenti alla Gazzetta Ufficiale alla raccolta delle Legg i e Decreti al Bollett. della Regione	650,00	0,00	0,00	650,00
U	101802	3	2013	Acquisto ed abbonamento a giornali riviste e pubblicazioni p er uso degli Uffici e servizi	1.844,54	0,00	0,00	1.844,54

E/U	Capitolo	Art.	Anno	Descrizione	Previsione	Impegni	Mandati	Imp. Eliminato
Totale Intervento 2					2.494,54	0,00	0,00	2.494,54
Intervento 2 Acquisto di beni di consumo e/o di materie prime								
U	101802	3	2014	Acquisto ed abbonamento a giornali riviste e pubblicazioni p er uso degli Uffici e servizi	1.500,00	569,74	0,00	930,26
Intervento 3 Prestazioni di servizi								
U	101803	6	2008	Spese e compensi al Concessionario del servizio riscossione per entrate patrimoniali e Rendite diverse	2.150,08	0,00	0,00	2.150,08
Intervento 3 Prestazioni di servizi								
U	101803	4	2009	Spese per gare d'appalto, redazione e registrazione Contratt i	1.124,05	0,00	0,00	1.124,05
Intervento 3 Prestazioni di servizi								
U	101803	7	2011	Spese sistemazione, gestione e ritiro animali abbandonati	1,40	0,00	0,00	1,40
Intervento 3 Prestazioni di servizi								
U	101803	1	2012	Spese di gestione Sportello Unico in forma Associata e Quote per fondi Consortili	2.000,00	1.010,86	1.010,86	989,14
U	101803	4	2012	Spese per gare d'appalto, redazione e registrazione Contratt i	2.700,00	0,00	0,00	2.700,00
U	101803	7	2012	Spese sistemazione, gestione e ritiro animali abbandonati	1.553,86	840,75	840,75	713,11
U	101803	8	2012	Fondo Unico Regione - Oneri per la sicurezza servizi e prestazioni varie D.Lgs.81/2008	3.500,00	2.959,50	2.959,50	540,50
Totale Intervento 3					9.753,86	4.811,11	4.811,11	4.942,75
Intervento 3 Prestazioni di servizi								
U	101803	3	2013	Spese per la Commissione elettorale Mandamentale	250,00	0,00	0,00	250,00
U	101803	6	2013	Spese e compensi al Concessionario del servizio riscossione per entrate patrimoniali e Rendite diverse	700,00	0,00	0,00	700,00
U	101803	7	2013	Spese sistemazione, gestione e ritiro animali abbandonati	3.520,70	3.418,10	3.418,10	102,60
Totale Intervento 3					4.470,70	3.418,10	3.418,10	1.052,60
Intervento 3 Prestazioni di servizi								
U	101803	4	2014	Spese per gare d'appalto, redazione e registrazione Contratt i	1.000,00	516,46	516,46	483,54
U	101803	7	2014	Spese sistemazione, gestione e ritiro animali abbandonati	9.200,00	7.550,15	5.680,55	1.649,85
Totale Intervento 3					10.200,00	8.066,61	6.197,01	2.133,39
Intervento 7 Imposte e tasse								
U	101807	3	2008	Imposta IRAP su Incentivazione Com. produttivita' Personale	574,65	0,00	0,00	574,65
Intervento 7 Imposte e tasse								
U	101807	3	2009	Imposta IRAP su Incentivazione Com. produttivita' Personale	203,38	0,00	0,00	203,38
Intervento 7 Imposte e tasse								
U	101807	3	2010	Imposta IRAP su Incentivazione Com. produttivita' Personale	162,84	0,00	0,00	162,84
Intervento 7 Imposte e tasse								
U	101807	2	2011	Imposta IRAP su Incentivazione Reg. produttivita' Personale	217,61	0,00	0,00	217,61

E/U	Capitolo	Art.	Anno	Descrizione	Previsione	Impegni	Mandati	Imp. Eliminato
U	101807	3	2011	Imposta IRAP su Incentivazione Com. produttività Personale	318,27	0,00	0,00	318,27
Totale Intervento 7					535,88	0,00	0,00	535,88
Intervento 7 Imposte e tasse								
U	101807	2	2012	Imposta IRAP su Incentivazione Reg. produttività Personale	12,35	0,00	0,00	12,35
U	101807	3	2012	Imposta IRAP su Incentivazione Com. produttività Personale	318,27	0,00	0,00	318,27
Totale Intervento 7					330,62	0,00	0,00	330,62
Intervento 8 Oneri straordinari della gestione corrente								
U	101808	1	2009	Spese per liti, arbitraggi e risarcimenti legali cause varie ^TAR-Tribunale^	12.557,27	230,00	230,00	12.327,27
Intervento 8 Oneri straordinari della gestione corrente								
U	101808	1	2010	Spese per liti, arbitraggi e risarcimenti legali cause varie ^TAR-Tribunale^	8.000,00	0,00	0,00	8.000,00
Intervento 8 Oneri straordinari della gestione corrente								
U	101808	1	2011	Spese per liti, arbitraggi e risarcimenti legali cause varie ^TAR-Tribunale^	10.000,00	9.870,00	1.229,12	130,00
Intervento 10 Fondo svalutazione crediti								
U	101810	1	2014	Altri servizi generali Fondo svalutazione crediti	6.358,74	0,00	0,00	6.358,74
Totale Servizio 8					129.986,55	38.291,82	27.211,60	91.694,73
Totale Funzione 1					475.602,11	259.820,64	233.116,84	215.781,47
Funzione 3 FUNZIONI DI POLIZIA LOCALE								
Servizio 1 Polizia municipale								
Intervento 1 Personale								
U	103101	2	2012	Oneri previdenziali Uff. Polizia U.^ assicurativi a carico del Comune	762,68	0,00	0,00	762,68
U	103101	3	2012	Trattamento accessorio Straordinario ^Uff. Polizia U.^	211,77	0,00	0,00	211,77
Totale Intervento 1					974,45	0,00	0,00	974,45
Intervento 1 Personale								
U	103101	2	2013	Oneri previdenziali Uff. Polizia U.^ assicurativi a carico del Comune	2.944,83	2.294,92	2.294,92	649,91
Intervento 1 Personale								
U	103101	2	2014	Oneri previdenziali Uff. Polizia U.^ assicurativi a carico del Comune	1.968,61	976,87	976,87	991,74
Intervento 2 Acquisto di beni di consumo e/o di materie prime								
U	103102	1	2009	Spese per il vestiario di servizio al personale Polizia U.	375,48	0,00	0,00	375,48
Intervento 2 Acquisto di beni di consumo e/o di materie prime								
U	103102	2	2012	Spese manutenzione e funzionamento ufficio Polizia Urbana	95,55	0,00	0,00	95,55
Intervento 2 Acquisto di beni di consumo e/o di materie prime								
U	103102	1	2013	Spese per il vestiario di servizio al personale Polizia U.	100,00	0,00	0,00	100,00

E/U	Capitolo	Art.	Anno	Descrizione	Previsione	Impegni	Mandati	Imp. Eliminato
Totale Servizio 1					6.458,92	3.271,79	3.271,79	3.187,13
Totale Funzione 3					6.458,92	3.271,79	3.271,79	3.187,13
Funzione 4 FUNZIONI DI ISTRUZIONE PUBBLICA								
Servizio 2 Istruzione elementare								
Intervento 2 Acquisto di beni di consumo e/o di materie prime								
U	104202	1	2014	Spese di mantenimento e funziona- mento delle scuole element ari	3.000,00	1.195,50	1.195,50	1.804,50
Intervento 3 Prestazioni di servizi								
U	104203	1	2011	Spese consumo en. elettrica e Telefonia Scuole elementari	16,58	0,00	0,00	16,58
Intervento 3 Prestazioni di servizi								
U	104203	2	2014	Spese per mensa scolastica	39.455,45	39.272,45	28.547,91	183,00
Totale Servizio 2					42.472,03	40.467,95	29.743,41	2.004,08
Servizio 5 Assistenza scolastica, trasporto, refezione ed altri servizi								
Intervento 5 Trasferimenti								
U	104505	2	2007	Spese correnti relative al diritto allo studio EX Fondo triplo L.R. 25/93	6.029,56	0,00	0,00	6.029,56
Intervento 5 Trasferimenti								
U	104505	2	2008	Spese correnti relative al diritto allo studio EX Fondo triplo L.R. 25/93	413,33	0,00	0,00	413,33
Intervento 5 Trasferimenti								
U	104505	2	2009	Spese correnti relative al diritto allo studio EX Fondo triplo L.R. 25/93	6.452,07	0,00	0,00	6.452,07
Intervento 5 Trasferimenti								
U	104505	2	2010	Spese correnti relative al diritto allo studio EX Fondo triplo L.R. 25/93	219,25	0,00	0,00	219,25
Intervento 5 Trasferimenti								
U	104505	2	2011	Spese correnti relative al diritto allo studio EX Fondo triplo L.R. 25/93	298,49	0,00	0,00	298,49
Intervento 5 Trasferimenti								
U	104505	2	2012	Spese correnti relative al diritto allo studio EX Fondo triplo L.R. 25/93	14.949,28	14.672,56	14.672,56	276,72
Intervento 5 Trasferimenti								
U	104505	2	2014	Spese correnti relative al diritto allo studio EX Fondo triplo L.R. 25/93	20.000,00	12.635,30	9.485,21	7.364,70
Totale Servizio 5					48.361,98	27.307,86	24.157,77	21.054,12
Totale Funzione 4					90.834,01	67.775,81	53.901,18	23.058,20
Funzione 5 FUNZIONI RELATIVE ALLA CULTURA E AI BENI CULTURALI								
Servizio 1 Biblioteche, musei e pinacoteche								
Intervento 2 Acquisto di beni di consumo e/o di materie prime								
U	105102	1	2010	Spese di mantenimento e funziona- mento di biblioteche, arch ivi e centro culturale	1,27	0,00	0,00	1,27

E/U	Capitolo	Art.	Anno	Descrizione	Previsione	Impegni	Mandati	Imp. Eliminato
Intervento 2				Acquisto di beni di consumo e/o di materie prime				
U	105102	2	2011	Acquisto libri e arredi per biblioteche Contributo Regionale	1,82	0,00	0,00	1,82
Intervento 2				Acquisto di beni di consumo e/o di materie prime				
U	105102	1	2012	Spese di mantenimento e funziona- mento di biblioteche, arch ivi e centro culturale	604,67	565,59	565,59	39,08
Intervento 2				Acquisto di beni di consumo e/o di materie prime				
U	105102	1	2013	Spese di mantenimento e funziona- mento di biblioteche, arch ivi e centro culturale	655,13	596,85	596,85	58,28
Intervento 2				Acquisto di beni di consumo e/o di materie prime				
U	105102	2	2014	Acquisto libri e arredi per biblioteche Contributo Regionale	4.000,00	0,00	0,00	4.000,00
Totale Servizio 1					5.262,89	1.162,44	1.162,44	4.100,45
Servizio 2				Teatri, attivita' culturali e servizi diversi nel settore culturale				
Intervento 2				Acquisto di beni di consumo e/o di materie prime				
U	105202	4	2011	Spese per concorso di pittura e premi ai partecipanti	1.869,34	0,00	0,00	1.869,34
Intervento 2				Acquisto di beni di consumo e/o di materie prime				
U	105202	1	2012	Spese partecipazione a convegni, mostre, fiera Folklore e manifestazioni culturali e ricreative organizzate dal Comune	1.312,88	842,37	325,00	470,51
U	105202	2	2012	spese convegno Emilio Lussu	4.739,45	0,00	0,00	4.739,45
Totale Intervento 2					6.052,33	842,37	325,00	5.209,96
Intervento 3				Prestazioni di servizi				
U	105201	1	2012	Concerti,Teatri, attivita' culturali e servizi diversi	301,99	298,73	298,73	3,26
U	105203	1	2012	Spese sportello IOL	100,00	0,00	0,00	100,00
Totale Intervento 3					401,99	298,73	298,73	103,26
Intervento 3				Prestazioni di servizi				
U	105203	1	2013	Spese sportello IOL	100,00	0,00	0,00	100,00
Totale Servizio 2					8.423,66	1.141,10	623,73	7.282,56
Totale Funzione 5					13.686,55	2.303,54	1.786,17	11.383,01
Funzione 6				FUNZIONI NEL SETTORE SPORTIVO E RICREATIVO				
Servizio 2				Stadio comunale, palazzo dello sport e altri impianti				
Intervento 3				Prestazioni di servizi				
U	106203	1	2011	Spese materiali consumo impianti sportivi	179,31	0,00	0,00	179,31
Intervento 3				Prestazioni di servizi				
U	106203	1	2012	Spese materiali consumo impianti sportivi	58,21	0,00	0,00	58,21
Intervento 3				Prestazioni di servizi				
U	106203	1	2013	Spese materiali consumo impianti sportivi	956,89	946,37	946,37	10,52

E/U	Capitolo	Art.	Anno	Descrizione	Previsione	Impegni	Mandati	Imp. Eliminato
Intervento 5				Trasferimenti				
U	106205	1	2011	Fondo unico Regione - Contributi per iniziative Sportive EX Fondo tripla L.R. 25/93	1.598,80	0,00	0,00	1.598,80
Totale Servizio 2					2.793,21	946,37	946,37	1.846,84
Servizio 3				Manifestazioni diverse nel settore sportivo e ricreativo				
Intervento 5				Trasferimenti				
U	106305	1	2011	Funzioni delegate Regione-L.R. 25/93 Fondi Statali funzionamento Enti per culturali, ricreative e sportive	140,64	0,00	0,00	140,64
Intervento 5				Trasferimenti				
U	106305	1	2014	Funzioni delegate Regione-L.R. 25/93 Fondi Statali funzionamento Enti per culturali, ricreative e sportive	8.728,64	4.694,02	3.099,82	4.034,62
Totale Servizio 3					8.869,28	4.694,02	3.099,82	4.175,26
Totale Funzione 6					11.662,49	5.640,39	4.046,19	6.022,10
Funzione 8				FUNZIONI NEL CAMPO DELLA VIABILITA' E DEI TRASPORTI				
Servizio 1				Viabilita' , circolazione stradale e servizi connessi				
Intervento 2				Acquisto di beni di consumo e/o di materie prime				
U	108102	6	2008	Contributo Regione per recupero antichi toponimi urbani L.R. 44/1993 - Sa Die de sa Sardigna 2008	1.000,00	0,00	0,00	1.000,00
Intervento 2				Acquisto di beni di consumo e/o di materie prime				
U	108102	2	2012	Spese per arredo urbano	16,72	0,00	0,00	16,72
Intervento 2				Acquisto di beni di consumo e/o di materie prime				
U	108102	1	2014	Spese per la manutenzione ordinaria di strade comunali	5.000,00	2.032,56	1.362,19	2.967,44
Intervento 6				Interessi passivi ed oneri finanziari diversi				
U	108106	2	2014	Interessi passivi Cassa DD.PP. per Mutuo manutenz. immobili	3.753,80	2.673,66	2.673,66	1.080,14
Totale Servizio 1					9.770,52	4.706,22	4.035,85	5.064,30
Servizio 2				Illuminazione pubblica e servizi connessi				
Intervento 3				Prestazioni di servizi				
U	108203	2	2013	Spese energia elettrica per la pubblica Illuminazione e apparecchiature varie	88,89	0,00	0,00	88,89
Intervento 3				Prestazioni di servizi				
U	108203	2	2014	Spese energia elettrica per la pubblica Illuminazione e apparecchiature varie	37.000,00	36.770,15	36.770,15	229,85
Totale Servizio 2					37.088,89	36.770,15	36.770,15	318,74
Servizio 3				Trasporti pubblici locali e servizi connessi				
Intervento 5				Trasferimenti				
U	108305	1	2012	Spesa per Opere marittime molo Porto Torres	50,00	0,00	0,00	50,00
Intervento 5				Trasferimenti				
U	108305	1	2013	Spesa per Opere marittime molo Porto Torres	50,00	0,00	0,00	50,00

E/U	Capitolo	Art.	Anno	Descrizione	Previsione	Impegni	Mandati	Imp. Eliminato
Totale Servizio 3					100,00	0,00	0,00	100,00
Totale Funzione 8					46.959,41	41.476,37	40.806,00	5.483,04
Funzione 9 FUNZIONI RIGUARDANTI LA GESTIONE DEL TERRITORIO E DELL' AMBIENTE								
Servizio 4 Servizio idrico integrato								
Intervento 3 Prestazioni di servizi								
U	109403	1	2012	Spese per la gestione del servizio fognature	883,00	0,00	0,00	883,00
Intervento 3 Prestazioni di servizi								
U	109403	1	2013	Spese per la gestione del servizio fognature	1.000,00	758,15	758,15	241,85
Totale Servizio 4					1.883,00	758,15	758,15	1.124,85
Servizio 5 Servizio smaltimento rifiuti								
Intervento 2 Acquisto di beni di consumo e/o di materie prime								
U	109502	1	2012	Spesa per potenziamento servizio smaltimento rifiuti	457,53	0,00	0,00	457,53
Intervento 2 Acquisto di beni di consumo e/o di materie prime								
U	109502	1	2013	Spesa per potenziamento servizio smaltimento rifiuti	1.818,61	0,00	0,00	1.818,61
Intervento 3 Prestazioni di servizi								
U	109503	1	2012	Canone di appalto del servizio di smaltimento dei rifiuti so lidi interni	882,06	0,00	0,00	882,06
Intervento 3 Prestazioni di servizi								
U	109503	1	2013	Canone di appalto del servizio di smaltimento dei rifiuti so lidi interni	14.340,78	13.365,29	2.308,30	975,49
Totale Servizio 5					17.498,98	13.365,29	2.308,30	4.133,69
Servizio 6 Parchi e servizi per la tutela ambientale del verde, altri servizi relativi al territorio e all'ambiente								
Intervento 2 Acquisto di beni di consumo e/o di materie prime								
U	109602	3	2013	Spese varie per tutela ambiente e territorio Smaltimento e recupero materiali	4.000,00	1.494,50	1.494,50	2.505,50
Intervento 5 Trasferimenti								
U	109605	1	2012	Contributi alla Compagnia Barracellare ordinario + prestazioni di servizi	3.410,50	0,00	0,00	3.410,50
Intervento 5 Trasferimenti								
U	109605	1	2013	Contributi alla Compagnia Barracellare ordinario + prestazioni di servizi	7.472,00	7.000,00	6.000,00	472,00
Totale Servizio 6					14.882,50	8.494,50	7.494,50	6.388,00
Totale Funzione 9					34.264,48	22.617,94	10.560,95	11.646,54
Funzione 10 FUNZIONI NEL SETTORE SOCIALE								
Servizio 1 Asili nido, servizi per l'infanzia e per i minori								
Intervento 2 Acquisto di beni di consumo e/o di materie prime								
U	110102	1	2011	Spese per Funzioni sociali con Contributi Stato Libri Testo	180,49	0,00	0,00	180,49

E/U	Capitolo	Art.	Anno	Descrizione	Previsione	Impegni	Mandati	Imp. Eliminato
Intervento 2				Acquisto di beni di consumo e/o di materie prime				
U	110102	1	2013	Spese per Funzioni sociali con Contributi Stato Libri Testo	1.734,83	1.001,29	1.001,29	733,54
Intervento 2				Acquisto di beni di consumo e/o di materie prime				
U	110102	1	2014	Spese per Funzioni sociali con Contributi Stato Libri Testo	1.660,98	1.619,97	0,00	41,01
Intervento 5				Trasferimenti				
U	110105	1	2012	Concorso nelle spese di mantenimen- to infanti illegittimi abbandonati Contr. Lab. Igiene e profilassi	200,00	0,00	0,00	200,00
Intervento 5				Trasferimenti				
U	110105	1	2014	Concorso nelle spese di mantenimen- to infanti illegittimi abbandonati Contr. Lab. Igiene e profilassi	200,00	0,00	0,00	200,00
Totale Servizio 1					3.976,30	2.621,26	1.001,29	1.355,04
Servizio 2				Servizi di prevenzione e riabilitazione				
Intervento 3				Prestazioni di servizi				
U	110203	1	2014	prestazioni di servizi tramite cooperativa sociale	10.000,00	9.957,94	0,00	42,06
Totale Servizio 2					10.000,00	9.957,94	0,00	42,06
Servizio 4				Assistenza, beneficenza pubblica e servizi diversi alla persona				
Intervento 1				Personale				
U	110401	1	2013	Stipendi e altri assegni fissi al personale ^Uff. Operatore sociale^	4.322,02	4.320,30	1.439,10	1,72
U	110401	2	2013	Oneri previdenziali ^Uff. Operatore Sociale^ assicurativi obbligatori a carico del Comune	3.528,49	2.775,20	2.775,20	753,29
Totale Intervento 1					7.850,51	7.095,50	4.214,30	755,01
Intervento 1				Personale				
U	110401	1	2014	Stipendi e altri assegni fissi al personale ^Uff. Operatore sociale^	28.787,72	28.735,82	28.735,82	51,90
U	110401	3	2014	Trattamento economico accessorio ^Uff. Operatore Sociale^	719,99	0,00	0,00	719,99
Totale Intervento 1					29.507,71	28.735,82	28.735,82	771,89
Intervento 2				Acquisto di beni di consumo e/o di materie prime				
U	110402	1	2012	Spese di manutenzione e funzionamento ufficio Socio-Assist.	37,51	0,00	0,00	37,51
Intervento 2				Acquisto di beni di consumo e/o di materie prime				
U	110402	1	2013	Spese di manutenzione e funzionamento ufficio Socio-Assist.	500,00	0,00	0,00	500,00
Intervento 2				Acquisto di beni di consumo e/o di materie prime				
U	110402	1	2014	Spese di manutenzione e funzionamento ufficio Socio-Assist.	500,00	0,00	0,00	500,00
Intervento 3				Prestazioni di servizi				
U	110403	3	2006	Fondo Regionale sistema integrato servizi alla persona L.R. 23/2005 per Spesa Sociale	11.596,32	0,00	0,00	11.596,32
Intervento 3				Prestazioni di servizi				
U	110403	1	2007	Fondo unico Regione - Spese per funzioni delegate Servizi Socio-Assistenziali EX Fondo triplo L.R. 25/93	660,86	0,00	0,00	660,86

E/U	Capitolo	Art.	Anno	Descrizione	Previsione	Impegni	Mandati	Imp. Eliminato
U	110403	2	2007	Spese per funzioni delegate Servizi Socio-Assistenziali Regione riequilibrio - Fondi Stato L.R. 25/93 e per sociale	1.666,26	0,00	0,00	1.666,26
Totale Intervento 3					2.327,12	0,00	0,00	2.327,12
Intervento 3 Prestazioni di servizi								
U	110403	1	2008	Fondo unico Regione - Spese per funzioni delegate Servizi Socio-Assistenziali EX Fondo triplo L.R. 25/93	336,07	0,00	0,00	336,07
U	110403	2	2008	Spese per funzioni delegate Servizi Socio-Assistenziali Regione riequilibrio - Fondi Stato L.R. 25/93 e per sociale	17.035,61	0,00	0,00	17.035,61
Totale Intervento 3					17.371,68	0,00	0,00	17.371,68
Intervento 3 Prestazioni di servizi								
U	110403	2	2009	Spese per funzioni delegate Servizi Socio-Assistenziali Regione riequilibrio - Fondi Stato L.R. 25/93 e per sociale	1.563,12	1.000,00	1.000,00	563,12
Intervento 3 Prestazioni di servizi								
U	110403	7	2010	F. Unico Regione-Spese Servizio ludotecario	2.000,00	0,00	0,00	2.000,00
U	110403	8	2010	F. Unico Regione-Spese Laboratorio musicale	5.000,00	0,00	0,00	5.000,00
U	110403	9	2010	F. Unico Regione-Attivita' di animazione e aggregazione	182,31	0,00	0,00	182,31
Totale Intervento 3					7.182,31	0,00	0,00	7.182,31
Intervento 3 Prestazioni di servizi								
U	110403	1	2011	Fondo unico Regione - Spese per funzioni delegate Servizi Socio-Assistenziali EX Fondo triplo L.R. 25/93	2.884,09	2.799,60	2.799,60	84,49
U	110403	5	2011	Spese per assistenza e inserimento minori in struttura	4.370,00	0,00	0,00	4.370,00
U	110403	9	2011	F. Unico Regione-Attivita' di animazione e aggregazione	1.626,10	0,00	0,00	1.626,10
Totale Intervento 3					8.880,19	2.799,60	2.799,60	6.080,59
Intervento 3 Prestazioni di servizi								
U	110403	9	2012	F. Unico Regione-Attivita' di animazione e aggregazione	295,00	0,00	0,00	295,00
Intervento 3 Prestazioni di servizi								
U	110403	1	2013	Fondo unico Regione - Spese per funzioni delegate Servizi Socio-Assistenziali EX Fondo triplo L.R. 25/93	100,00	0,00	0,00	100,00
Intervento 3 Prestazioni di servizi								
U	110403	1	2014	Fondo unico Regione - Spese per funzioni delegate Servizi Socio-Assistenziali EX Fondo triplo L.R. 25/93	100,00	0,00	0,00	100,00
Intervento 5 Trasferimenti								
U	110405	3	2005	Spese a sostegno persone con Handicap grave Contr. Regione Legge 162/98	90,31	0,00	0,00	90,31
U	110405	7	2005	Spese per progetto obiettivo soggetti affetti da disturbi mentali e min. pschiche Contributo Regione	5.424,30	0,00	0,00	5.424,30
Totale Intervento 5					5.514,61	0,00	0,00	5.514,61
Intervento 5 Trasferimenti								
U	110405	4	2006	Contributi Regione Sussidi per Talassemici	710,06	0,00	0,00	710,06
U	110405	6	2006	Contributi Regione Borse di studio a sostegno famiglie per istruzione e in favore degli studenti	118,08	0,00	0,00	118,08
Totale Intervento 5					828,14	0,00	0,00	828,14

E/U	Capitolo	Art.	Anno	Descrizione	Previsione	Impegni	Mandati	Imp. Eliminato
Intervento 5				Trasferimenti				
U	110405	4	2007	Contributi Regione Sussidi per Talassemici	1.085,83	0,00	0,00	1.085,83
Intervento 5				Trasferimenti				
U	110405	4	2009	Contributi Regione Sussidi per Talassemici	62,84	0,00	0,00	62,84
U	110405	6	2009	Contributi Regione Borse di studio a sostegno famiglie per istruzione e in favore degli studenti	254,30	205,00	0,00	49,30
U	110405	12	2009	Finanziamento Regionale progetto personalizzato ^Ritornare a casa^	2.242,16	0,00	0,00	2.242,16
U	110405	15	2009	Co-finanziamenti progetti a favore della collettività in forma associata	175,00	0,00	0,00	175,00
Totale Intervento 5					2.734,30	205,00	0,00	2.529,30
Intervento 5				Trasferimenti				
U	110405	6	2010	Contributi Regione Borse di studio a sostegno famiglie per istruzione e in favore degli studenti	62,64	0,00	0,00	62,64
U	110405	9	2010	Contributi Regione per Neoplasie maligne L.R.27/83 e 9/2004	44,00	0,00	0,00	44,00
U	110405	12	2010	Finanziamento Regionale progetto personalizzato ^Ritornare a casa^	14.560,00	0,00	0,00	14.560,00
Totale Intervento 5					14.666,64	0,00	0,00	14.666,64
Intervento 5				Trasferimenti				
U	110405	6	2011	Contributi Regione Borse di studio a sostegno famiglie per istruzione e in favore degli studenti	0,02	0,00	0,00	0,02
U	110405	8	2011	Contributi Regione a sostegno abitazioni in locazione	292,37	0,00	0,00	292,37
U	110405	9	2011	Contributi Regione per Neoplasie maligne L.R.27/83 e 9/2004	150,00	0,00	0,00	150,00
U	110405	12	2011	Finanziamento Regionale progetto personalizzato ^Ritornare a casa^	2,94	0,00	0,00	2,94
U	110405	17	2011	Spese per finalita' sociali trasferimenti Stato per cinque per mille gettito Irpef da anno d'imposta 2008	84,78	0,00	0,00	84,78
Totale Intervento 5					530,11	0,00	0,00	530,11
Intervento 5				Trasferimenti				
U	110405	1	2012	Assistenza Invalidi ed Handicappati Contributo Regione	0,89	0,00	0,00	0,89
U	110405	9	2012	Contributi Regione per Neoplasie maligne L.R.27/83 e 9/2004	1,00	0,00	0,00	1,00
U	110405	16	2012	Contributo Regione ^Bonus Famiglia^	230,16	0,00	0,00	230,16
U	110405	17	2012	Spese per finalita' sociali trasferimenti Stato per cinque per mille gettito Irpef da anno d'imposta 2008	84,78	0,00	0,00	84,78
Totale Intervento 5					316,83	0,00	0,00	316,83
Intervento 5				Trasferimenti				
U	110405	7	2013	Spese per progetto obiettivo soggetti affetti da disturbi mentali e min. pschiche Contributo Regione	1.038,24	0,00	0,00	1.038,24
U	110405	8	2013	Contributi Regione a sostegno abitazioni in locazione	604,53	0,00	0,00	604,53
U	110405	17	2013	Spese per finalita' sociali trasferimenti Stato per cinque per mille gettito Irpef da anno d'imposta 2008	84,78	0,00	0,00	84,78
Totale Intervento 5					1.727,55	0,00	0,00	1.727,55
Intervento 5				Trasferimenti				

E/U	Capitolo	Art.	Anno	Descrizione	Previsione	Impegni	Mandati	Imp. Eliminato
U	110405	12	2014	Finanziamento Regionale progetto personalizzato ^Ritornare a casa^	21.368,30	0,00	0,00	21.368,30
Totale Servizio 4					136.583,78	39.835,92	36.749,72	96.747,86
Servizio 5				Servizio necroscopico e cimiteriale				
Intervento 2				Acquisto di beni di consumo e/o di materie prime				
U	110502	1	2012	Spese per acquisto materiale vario per cimitero e ricorrenze defunti	158,00	0,00	0,00	158,00
Intervento 2				Acquisto di beni di consumo e/o di materie prime				
U	110502	1	2013	Spese per acquisto materiale vario per cimitero e ricorrenze defunti	1.400,00	0,00	0,00	1.400,00
Intervento 3				Prestazioni di servizi				
U	110503	1	2010	Spese di gestione e manutenzione cimitero e servizi necroscopici	200,00	0,00	0,00	200,00
Totale Servizio 5					1.758,00	0,00	0,00	1.758,00
Totale Funzione 10					152.318,08	52.415,12	37.751,01	99.902,96
Funzione 12				FUNZIONI RELATIVE A SERVIZI PRODUTTIVI				
Servizio 5				Farmacie				
Intervento 1				Personale				
U	112501	1	2014	Farmacie rurali	500,00	371,88	0,00	128,12
Totale Servizio 5					500,00	371,88	0,00	128,12
Servizio 6				Altri servizi produttivi				
Intervento 3				Prestazioni di servizi				
U	112501	2	2014	spese medico legali	319,16	0,00	0,00	319,16
Totale Servizio 6					319,16	0,00	0,00	319,16
Totale Funzione 12					819,16	371,88	0,00	447,28
Totale Titolo 1					832.605,21	455.693,48	385.240,13	376.911,73
Titolo 2				SPESE IN CONTO CAPITALE				
Funzione 1				FUNZIONI GENERALI DI AMMINISTRAZIONE, DI GESTIONE E DI CONTROLLO				
Servizio 5				Gestione dei beni demaniali e patrimoniali				
Intervento 1				Acquisizione di beni immobili				
U	201501	4	2008	Fondo unico Regione - Spese per Investimenti EX L.R. 25/93 Manutenzione immobili comunali	54,18	0,00	0,00	54,18
Intervento 1				Acquisizione di beni immobili				
U	201501	8	2011	Fondo unico Regione-Spese Investimenti L.R. 1/2011 per opere	5.143,78	0,00	0,00	5.143,78
Intervento 1				Acquisizione di beni immobili				
U	201501	4	2012	Fondo unico Regione - Spese per Investimenti EX L.R. 25/93 Manutenzione immobili comunali	18.938,43	18.755,42	17.895,41	183,01
Intervento 1				Acquisizione di beni immobili				

E/U	Capitolo	Art.	Anno	Descrizione	Previsione	Impegni	Mandati	Imp. Eliminato
U	201501	4	2013	Fondo unico Regione - Spese per Investimenti EX L.R. 25/93 Manutenzione immobili comunali	51.949,36	51.646,42	44.456,31	302,94
Intervento 1				Acquisizione di beni immobili				
U	201501	1	2014	Manutenzioni casa dell'acqua e 313033/1	3.517,25	624,86	0,00	2.892,39
Intervento 4				Utilizzo di beni di terzi per realizzazioni in economia				
U	201505	1	2014	fondi sistemazione scuola da mutuo e535012/1	120.000,00	0,00	0,00	120.000,00
Totale Servizio 5					199.603,00	71.026,70	62.351,72	128.576,30
Servizio 8				Altri servizi generali				
Intervento 1				Acquisizione di beni immobili				
U	201801	3	2004	Manutenzione Chiesa Parrocchiale ^S.Gavino^ Contributo Regione	10.900,05	0,00	0,00	10.900,05
Intervento 1				Acquisizione di beni immobili				
U	201801	2	2008	Sistemazione chiesa parrocchiale con Avanzo Amministrazione	608,86	0,00	0,00	608,86
Intervento 1				Acquisizione di beni immobili				
U	201801	6	2009	Fondo unico Regione - Realizzazione impianto WI-FI ADSL e Videosorveglianza nel territorio com.le	514,90	0,00	0,00	514,90
Intervento 5				Acquisizione di beni mobili, macchine ed attrezzature tecnico-scientifiche				
U	201805	2	2012	Fondo per lo sviluppo Ordinario investimenti dallo Stato Acquisizione di beni mobili, macchine ed attrezzature tecnic	2.201,77	2.130,77	1.406,69	71,00
Intervento 5				Acquisizione di beni mobili, macchine ed attrezzature tecnico-scientifiche				
U	201805	2	2014	Fondo per lo sviluppo Ordinario investimenti dallo Stato Acquisizione di beni mobili, macchine ed attrezzature tecnic	4.076,38	3.977,42	3.736,25	98,96
Intervento 9				Conferimenti di capitale				
U	201809	1	2009	Fondo unico Regione - Adesione Ass. Gruppo di Azione Locale GAL Anglona	8.500,00	0,00	0,00	8.500,00
Totale Servizio 8					26.801,96	6.108,19	5.142,94	20.693,77
Totale Funzione 1					226.404,96	77.134,89	67.494,66	149.270,07
Funzione 4				FUNZIONI DI ISTRUZIONE PUBBLICA				
Servizio 2				Istruzione elementare				
Intervento 1				Acquisizione di beni immobili				
U	204201	8	2009	Co-finanziamento con Avanzo Amministrazione 2008 Recupero e riqualificazione edificio scolastico	763,60	0,00	0,00	763,60
Totale Servizio 2					763,60	0,00	0,00	763,60
Totale Funzione 4					763,60	0,00	0,00	763,60
Funzione 8				FUNZIONI NEL CAMPO DELLA VIABILITA' E DEI TRASPORTI				
Servizio 1				Viabilita' , circolazione stradale e servizi connessi				
Intervento 1				Acquisizione di beni immobili				
U	208101	18	2009	Fondo unico Regione - Sistemazione strade Zona Industriale	1.859,00	0,00	0,00	1.859,00
Intervento 1				Acquisizione di beni immobili				

E/U	Capitolo	Art.	Anno	Descrizione	Previsione	Impegni	Mandati	Imp. Eliminato
U	208101	21	2010	Finanziamento con Avanzo Amministrazione 2009 Lavori di riqualificazione viabilita' urbana	288,90	0,00	0,00	288,90
Totale Servizio 1					2.147,90	0,00	0,00	2.147,90
Totale Funzione 8					2.147,90	0,00	0,00	2.147,90
Funzione 9				FUNZIONI RIGUARDANTI LA GESTIONE DEL TERRITORIO E DELL'AMBIENTE				
Servizio 1				Urbanistica e gestione del territorio				
Intervento 1				Acquisizione di beni immobili				
U	209101	1	2004	Piano di risanamento ambientale ^Valle Rio Mascari^ Contribu to Regionale	699,00	0,00	0,00	699,00
Totale Servizio 1					699,00	0,00	0,00	699,00
Servizio 2				Edilizia residenziale pubblica locale e piani di edilizia economico-popolare				
Intervento 1				Acquisizione di beni immobili				
U	209201	3	2012	Reimpiego fondi oneri urbanizzazione	2.613,75	2.340,47	2.340,47	273,28
Intervento 1				Acquisizione di beni immobili				
U	209201	3	2014	Reimpiego fondi oneri urbanizzazione	5.000,00	2.175,15	2.175,15	2.824,85
Totale Servizio 2					7.613,75	4.515,62	4.515,62	3.098,13
Servizio 5				Servizio smaltimento rifiuti				
Intervento 1				Acquisizione di beni immobili				
U	209501	4	2009	Co-finanziamento con Avanzo Amministrazione 2008 centri di raccolta Com.li - sistema raccolta differenziata	121,68	0,00	0,00	121,68
Totale Servizio 5					121,68	0,00	0,00	121,68
Servizio 6				Parchi e servizi per la tutela ambientale del verde, altri servizi relativi al territorio e all'ambiente				
Intervento 1				Acquisizione di beni immobili				
U	209601	11	2004	Contributo Regione-Interventi locali Sviluppo e Occupazione L.R. 37/98 Lett. b) Programmi in forma associata Cargeghe	2.781,27	0,00	0,00	2.781,27
Intervento 5				Acquisizione di beni mobili, macchine ed attrezzature tecnico-scientifiche				
U	209605	1	2008	Fondo unico Regione - Spese per Investimenti EX L.R. 25/93 Acquisto automezzo e attrezzature per compagnia Barracellare	22,04	0,00	0,00	22,04
Totale Servizio 6					2.803,31	0,00	0,00	2.803,31
Totale Funzione 9					11.237,74	4.515,62	4.515,62	6.722,12
Totale Titolo 2					240.554,20	81.650,51	72.010,28	158.903,69
Titolo 3				SPESE PER RIMBORSO DI PRESTITI				
Funzione 1				FUNZIONI GENERALI DI AMMINISTRAZIONE, DI GESTIONE E DI CONTROLLO				
Servizio 3				Gestione economica, finanziaria, programmazione, provveditorato e controllo di gestione				
Intervento 1				Rimborso per anticipazioni di cassa				
U	301301	1	2012	Rimborso di anticipazioni di Cassa	35.068,17	0,00	0,00	35.068,17
Intervento 1				Rimborso per anticipazioni di cassa				

E/U	Capitolo	Art.	Anno	Descrizione	Previsione	Impegni	Mandati	Imp. Eliminato
U	301301	1	2013	Rimborso di anticipazioni di Cassa	146.733,93	0,00	0,00	146.733,93
Intervento 1				Rimborso per anticipazioni di cassa				
U	301301	1	2014	Rimborso di anticipazioni di Cassa	319.260,67	0,00	0,00	319.260,67
Intervento 3				Rimborso di quota capitale di mutui e prestiti				
U	301303	1	2014	Quote di capitale per ammortamento di mutui per investimenti alla Cassa DD. PP. e MEF	23.651,30	17.871,24	5.780,56	5.780,06
Totale Titolo 3					524.714,07	17.871,24	5.780,56	506.842,83
Titolo 4				SPESE PER SERVIZI PER CONTO DI TERZI				
U	400001	1	2012	Versamento ritenute previdenziali ed assistenziali per il personale C.P.D.E.L.	3.619,98	0,00	0,00	3.619,98
U	400001	1	2013	Versamento ritenute previdenziali ed assistenziali per il personale C.P.D.E.L.	4.003,84	3.993,95	3.993,95	9,89
U	400001	1	2014	Versamento ritenute previdenziali ed assistenziali per il personale C.P.D.E.L.	40.000,00	26.864,54	18.517,84	13.135,46
U	400001	3	2014	Versamento ritenute previdenziali ed assistenziali per il personale I.N.A.D.E.L.	15.000,00	2.284,12	1.757,47	12.715,88
U	400002	1	2012	Versamento delle ritenute erariali per lavoro dipendente I.R .P.E.F.	33.119,65	0,00	0,00	33.119,65
U	400002	2	2012	Versamento delle ritenute erariali per lavoro autonomo I.R.P .E.F.	48.128,67	0,00	0,00	48.128,67
U	400002	3	2012	Versamento delle ritenute erariali Indenn. Gettoni presenza I.R.P.E.F	20.000,00	0,00	0,00	20.000,00
U	400002	5	2012	Versamento delle ritenute erariali Addizionale Reg. Irpef e Addizionale Com.	687,52	0,00	0,00	687,52
U	400002	1	2013	Versamento delle ritenute erariali per lavoro dipendente I.R .P.E.F.	29.688,19	18.911,43	18.911,43	10.776,76
U	400002	2	2013	Versamento delle ritenute erariali per lavoro autonomo I.R.P .E.F.	21.067,47	4.561,53	4.561,53	16.505,94
U	400002	5	2013	Versamento delle ritenute erariali Addizionale Reg. Irpef e Addizionale Com.	4.591,93	300,51	300,51	4.291,42
U	400002	1	2014	Versamento delle ritenute erariali per lavoro dipendente I.R .P.E.F.	100.000,00	56.894,42	41.005,22	43.105,58
U	400002	2	2014	Versamento delle ritenute erariali per lavoro autonomo I.R.P .E.F.	50.000,00	10.466,39	0,00	39.533,61
U	400002	3	2014	Versamento delle ritenute erariali Indenn. Gettoni presenza I.R.P.E.F	20.000,00	0,00	0,00	20.000,00
U	400002	4	2014	Versamento delle ritenute erariali Imposta sostitutiva 20% e spropri I.R.P.E.F.	25.000,00	0,00	0,00	25.000,00
U	400002	5	2014	Versamento delle ritenute erariali Addizionale Reg. Irpef e Addizionale Com.	7.000,00	3.400,00	3.021,38	3.600,00
U	400003	1	2012	Versamento di altre ritenute al personale, per conto di terzi Quote sindacali	1.184,96	0,00	0,00	1.184,96
U	400003	2	2012	Versamento di altre ritenute al personale, per conto di terzi Cessioni stipendio, assicur. varie	4.436,62	0,00	0,00	4.436,62
U	400003	1	2013	Versamento di altre ritenute al personale, per conto di terzi Quote sindacali	154,04	0,00	0,00	154,04
U	400003	2	2013	Versamento di altre ritenute al personale, per conto di terzi Cessioni stipendio, assicur. varie	3.262,16	0,00	0,00	3.262,16
U	400003	1	2014	Versamento di altre ritenute al personale, per conto di terzi Quote sindacali	2.000,00	626,19	589,89	1.373,81
U	400003	2	2014	Versamento di altre ritenute al personale, per conto di terzi Cessioni stipendio, assicur. varie	25.000,00	8.445,00	7.784,00	16.555,00
U	400004	1	2012	Restituzione depositi cauzionali	720,00	0,00	0,00	720,00
U	400004	1	2014	Restituzione depositi cauzionali	10.000,00	0,00	0,00	10.000,00
U	400005	5	2008	Spese per conto della Regione Referendum 2012	2.919,51	0,00	0,00	2.919,51

E/U	Capitolo	Art.	Anno	Descrizione	Previsione	Impegni	Mandati	Imp. Eliminato
U	400005	3	2009	Spese per conto di privati per gite, soggiorni etc.	483,00	0,00	0,00	483,00
U	400005	5	2011	Spese per conto della Regione Referendum 2012	3.550,00	0,00	0,00	3.550,00
U	400005	5	2012	Spese per conto della Regione Referendum 2012	28.472,98	0,00	0,00	28.472,98
U	400005	1	2013	Servizi per conto di terzi Stato o Provincia	5.000,00	0,00	0,00	5.000,00
U	400005	3	2013	Spese per conto di privati per gite, soggiorni etc.	1.200,00	0,00	0,00	1.200,00
U	400005	5	2013	Spese per conto della Regione Referendum 2012	3.597,04	0,00	0,00	3.597,04
U	400005	1	2014	Servizi per conto di terzi Stato o Provincia	30.000,00	3.378,37	0,00	26.621,63
U	400005	2	2014	Restituzione di depositi contrattuali e d'asta	15.000,00	0,00	0,00	15.000,00
U	400005	3	2014	Spese per conto di privati per gite, soggiorni etc.	10.000,00	2.000,00	0,00	8.000,00
U	400005	5	2014	Spese per conto della Regione Referendum 2012	40.000,00	11.990,10	11.990,10	28.009,90
Totale Titolo 4					608.887,56	154.116,55	112.433,32	454.771,01
Totale PARTE USCITA					2.206.761,04	709.331,78	575.464,29	1.497.429,26

COMUNE DI MUROS

Provincia di Sassari

CONTO DEL PATRIMONIO ANNO 2014 (ATTIVO)

Pag. 3

31/12/2014

DESCRIZIONE	IMPORTI PARZIALI	CONSISTENZA INIZIALE	VARIAZIONI DA CONTO FINANZIARIO		VARIAZIONI DA ALTRE CAUSE		CONSISTENZA FINALE
			+	-	+	-	
II) Risconti attivi	0,00	0,00	0,00	0,00	0,00	0,00	0,00
Totale Ratei e Risconti	0,00	0,00	0,00	0,00	0,00	0,00	0,00
TOTALE DELL' ATTIVO (A+B+C)	0,00	6.899.837,21	2.663.422,68	1.801.350,34	2.813.455,80	1.654.605,31	8.920.760,04
D) OPERE DA REALIZZARE	0,00	828.549,05	636.604,48	125.106,59	0,00	33.087,49	1.306.959,45
E) BENI CONFERITI IN AZIENDE SPECIALI	0,00	0,00	0,00	0,00	0,00	0,00	0,00
F) BENI DI TERZI	0,00	0,00	0,00	0,00	0,00	0,00	0,00
Totale Conti d'Ordine	0,00	828.549,05	636.604,48	125.106,59	0,00	33.087,49	1.306.959,45

COMUNE DI MUROS

Provincia di Sassari

CONTO DEL PATRIMONIO ANNO 2014 (PASSIVO)

DESCRIZIONE	IMPORTI PARZIALI	CONSISTENZA INIZIALE	VARIAZIONI DA CONTO FINANZIARIO		VARIAZIONI DA ALTRE CAUSE		CONSISTENZA FINALE
			+	-	+	-	
A) PATRIMONIO NETTO	0,00	0,00	0,00	0,00	0,00	0,00	0,00
I) Netto patrimoniale	0,00	4.420.219,64	0,00	0,00	85.240,27	0,00	4.505.459,91
II) Netto da beni demaniali	0,00	0,00	100.066,20	0,00	2.360.558,28	0,00	2.460.624,48
Totale Patrimonio Netto	0,00	4.420.219,64	100.066,20	0,00	2.445.798,55	0,00	6.966.084,39
B) CONFERIMENTI	0,00	0,00	0,00	0,00	0,00	0,00	0,00
I) Conferimenti da trasferimenti in c/capitale	0,00	1.104.318,38	0,00	0,00	0,00	0,00	1.104.318,38
II) Conferimento da concessioni di edificare	0,00	5.387,40	0,00	0,00	0,00	0,00	5.387,40
Totale Conferimenti	0,00	1.109.705,78	0,00	0,00	0,00	0,00	1.109.705,78
C) DEBITI	0,00	0,00	0,00	0,00	0,00	0,00	0,00
I) Debiti di finanziamento	0,00	0,00	0,00	0,00	0,00	0,00	0,00
1 per finanziamenti a breve termine	0,00	0,00	0,00	0,00	0,00	0,00	0,00
2 per mutui e prestiti	0,00	55.505,66	232.142,51	5.780,56	0,00	66.000,00	215.867,61
3 per prestiti obbligazionari	0,00	0,00	0,00	0,00	0,00	0,00	0,00
4 per debiti pluriennali	0,00	0,00	0,00	0,00	0,00	0,00	0,00
II) Debiti di funzionamento	0,00	912.716,47	293.655,74	307.184,53	0,00	311.768,65	587.419,03
III) Debiti per IVA	0,00	0,00	0,00	0,00	0,00	0,00	0,00
IV) Debiti per anticipazioni di Cassa	0,00	181.802,10	0,00	0,00	0,00	181.802,10	0,00
V) Debiti per somme anticipate da terzi	0,00	219.887,56	41.683,23	27.767,42	0,00	192.120,14	41.683,23
VI) Debiti verso:	0,00	0,00	0,00	0,00	0,00	0,00	0,00
1 Imprese controllate	0,00	0,00	0,00	0,00	0,00	0,00	0,00
2 Imprese collegate	0,00	0,00	0,00	0,00	0,00	0,00	0,00
3 Altri (aziende speciali, Consorzi, Istituzioni)	0,00	0,00	0,00	0,00	0,00	0,00	0,00
VII) Altri debiti	0,00	0,00	0,00	0,00	0,00	0,00	0,00
Totale Debiti	0,00	1.369.911,79	567.481,48	340.732,51	0,00	751.690,89	844.969,87
D) RATEI E RISCOINTI	0,00	0,00	0,00	0,00	0,00	0,00	0,00
I) Ratei Passivi	0,00	0,00	0,00	0,00	0,00	0,00	0,00
II) Risconti passivi	0,00	0,00	0,00	0,00	0,00	0,00	0,00
Totale Ratei e Risconti	0,00	0,00	0,00	0,00	0,00	0,00	0,00
TOTALE DEL PASSIVO (A+B+C+D)	0,00	6.899.837,21	667.547,68	340.732,51	2.445.798,55	751.690,89	8.920.760,04
E) IMPEGNI OPERE DA REALIZZARE	0,00	828.549,05	636.604,48	125.106,59	0,00	33.087,49	1.306.959,45
F) CONFERIMENTI IN AZIENDE SPECIALI	0,00	0,00	0,00	0,00	0,00	0,00	0,00
G) BENI DI TERZI	0,00	0,00	0,00	0,00	0,00	0,00	0,00
Totale Conti d' Ordine	0,00	828.549,05	636.604,48	125.106,59	0,00	33.087,49	1.306.959,45

MUROS , li 31/12/2014



Il Segretario

Il Responsabile del Servizio Finanziario

Il Legale Rappresentante dell' Ente

COMUNE DI MUROS
Provincia di SASSARI.

RELAZIONE AL
RENDICONTO DELLA GESTIONE
ANNO 2014

La relazione al rendiconto della gestione **costituisce il documento conclusivo al processo di programmazione**, iniziato con l'approvazione del Bilancio di Previsione, con il quale si espone il **rendiconto dell'attività svolta** durante l'esercizio precedente.

Con l'approvazione del rendiconto il **Consiglio Comunale** è chiamato a **giudicare l'operato della giunta e dei dirigenti** preposti ad attuare le linee programmatiche definite nella relazione previsionale e programmatica e a **valutare il grado di realizzazione degli obiettivi**: la programmazione di inizio esercizio viene quindi confrontata con i risultati raggiunti per fornire un'analisi sull'efficienza e sull'efficacia dei comportamenti adottati durante l'esercizio trascorso. Questa valutazione costituisce un punto di riferimento per correggere i criteri di gestione del bilancio in corso e come base per la definizione degli obiettivi degli esercizi futuri.

Vengono qui esposti quindi i risultati raggiunti, utilizzando le risorse di competenza, indicando il grado di realizzazione dei programmi e cercando di dare le spiegazioni dei risultati contabili e gestionali conseguiti, mettendo in evidenza le variazioni intervenute rispetto ai dati di previsione.

Partendo da queste premesse, la presente relazione si svilupperà prendendo in considerazione prima le entrate dell'ente, cercando di approfondirne la corrispondenza tra previsioni e accertamenti e capacità di riscossione, per poi passare alla spesa letta secondo i programmi e progetti definiti ed approvati nella relazione previsionale e programmatica.

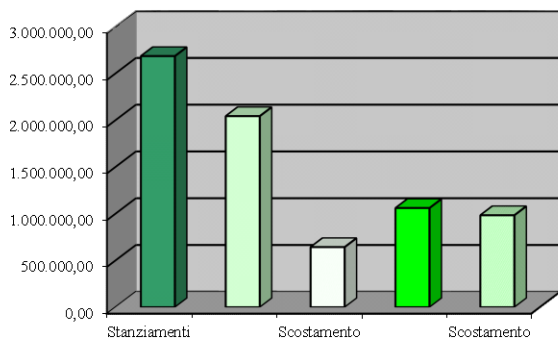
IL RISULTATO DELLA GESTIONE DI COMPETENZA

Nei prospetti che seguono vengono esposte sinteticamente le risultanze contabili determinate nel Conto del Bilancio. I dati si riferiscono esclusivamente alle voci di bilancio di competenza per cui anche il risultato riportato si riferisce alla sola gestione di competenza: sono esclusi quindi tutti gli effetti che possono produrre la gestione dei residui e il fondo di cassa.

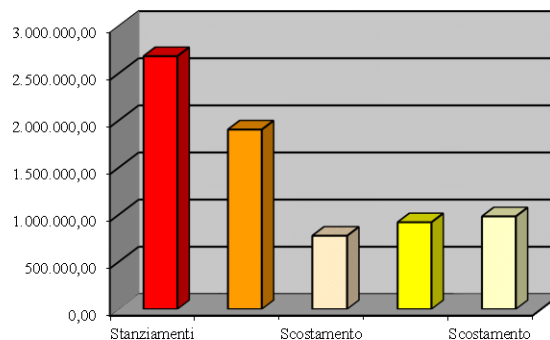
Nella tabella che segue nella prima colonna è indicato il volume delle risorse complessivamente stanziato, nella seconda le entrate effettivamente accertate e gli impegni registrati in contabilità (che rilevano tutte le operazioni per le quali sia sorto il diritto alla riscossione e l'obbligo al pagamento), nella terza la percentuale di accertamento / impegno rispetto alle previsioni, nella quarta le effettive riscossioni e pagamenti (che misurano la capacità di trasformare il diritto / obbligo in liquidità) e nella quinta la percentuale delle riscossioni / pagamenti rispetto agli accertamenti / impegni. La differenza tra i due valori indica il risultato della gestione.

Conto del Bilancio 2014: Gestione di competenza	Stanziamanti 2014	Accertamenti / Impegni 2014	% Realizzo	Riscossioni / Pagamenti 2014	% Realizzo
ENTRATE 2014					
Avanzo applicato alla gestione	0,00				
Tributarie	374.753,05	394.910,97	105,38%	215.913,60	54,67%
Contributi e transf. Correnti	749.861,33	745.322,70	99,39%	500.164,64	67,11%
Extratributarie	111.435,99	123.346,51	110,69%	51.222,01	41,53%
Alienazioni, transf. Capitale	419.224,72	419.523,68	100,07%	42.499,28	10,13%
Da accensione di prestiti	639.260,67	232.142,51	36,31%	132.142,51	56,92%
Servizi per c/terzi	390.000,00	127.349,13	32,65%	117.960,93	92,63%
Totale	2.684.535,76	2.042.595,50	76,09%	1.059.902,97	51,89%
USCITE 2014					
Disavanzo applicato alla gestione	0,00				
Correnti	1.113.022,25	1.047.879,17	94,15%	754.223,43	71,98%
Conto Capitale	838.601,54	712.785,34	85,00%	76.180,86	10,69%
Rimborso di prestiti	342.911,97	17.871,24	5,21%	5.780,56	32,35%
Servizi per c/terzi	390.000,00	127.349,13	32,65%	85.665,90	67,27%
Totale	2.684.535,76	1.905.884,88	70,99%	921.850,75	48,37%
Avanzo(+) / Disavanzo(-)	0,00	136.710,62		138.052,22	

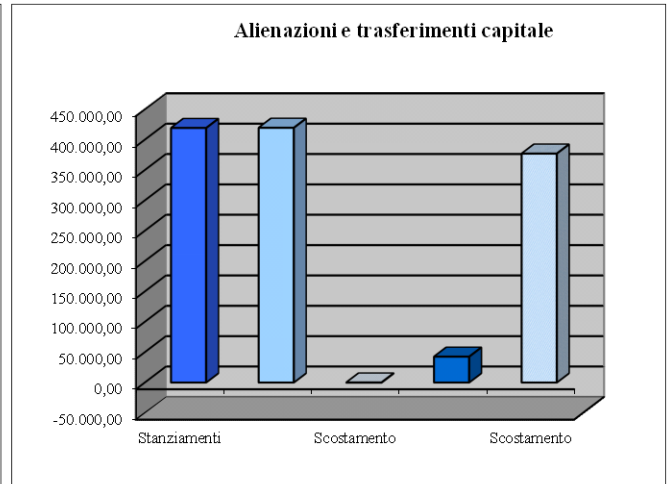
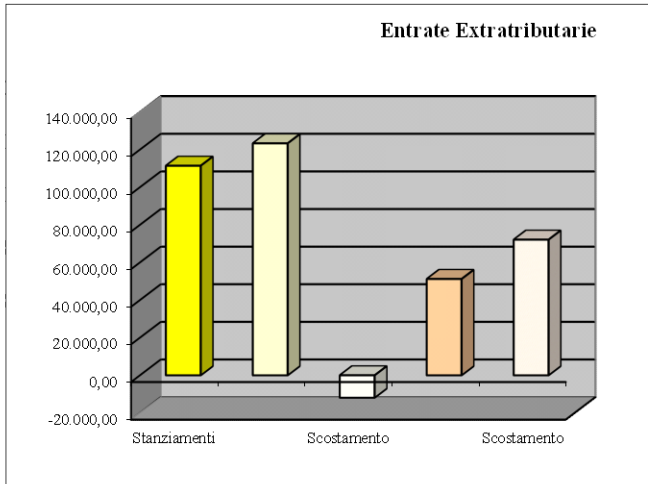
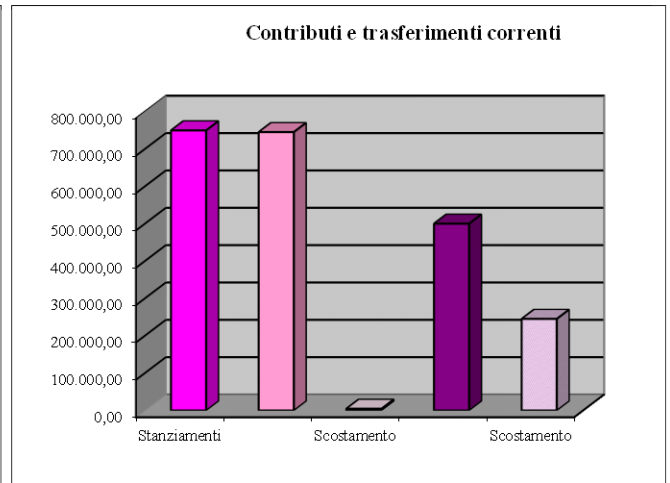
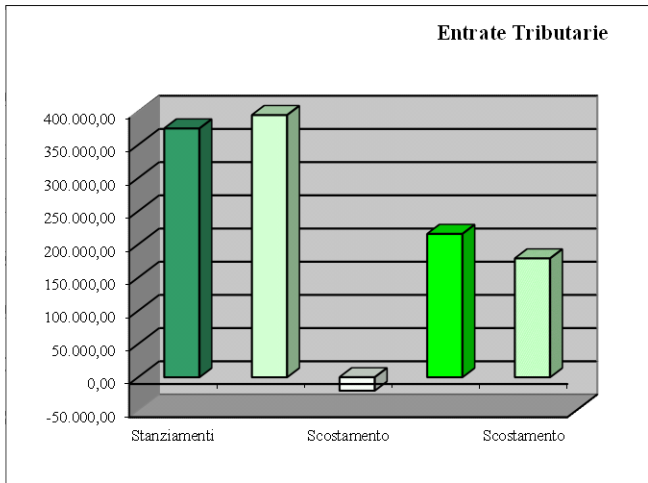
ENTRATE



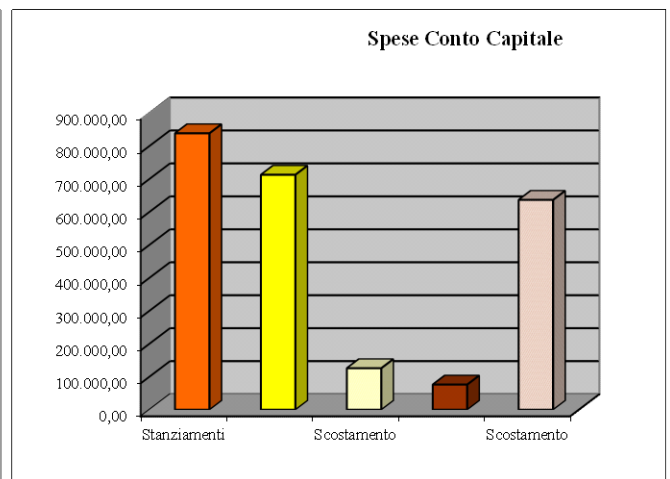
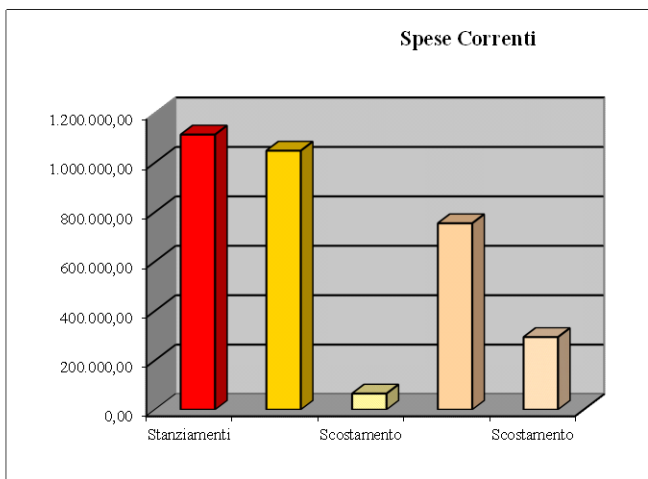
USCITE



ANDAMENTO DELLE ENTRATE CORRENTI E C/CAPITALE

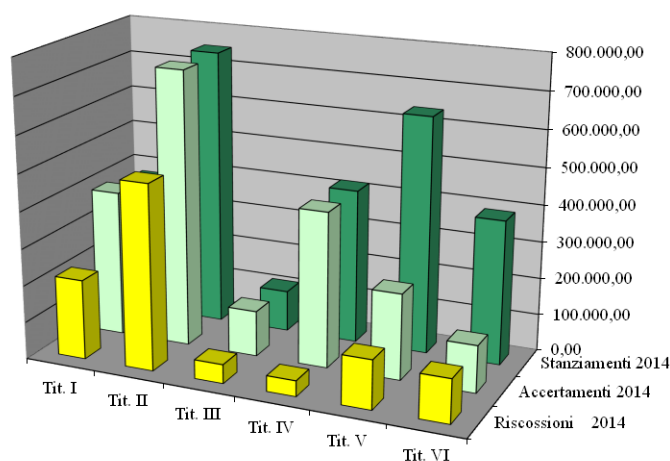


ANDAMENTO DELLE SPESE CORRENTI E C/CAPITALE

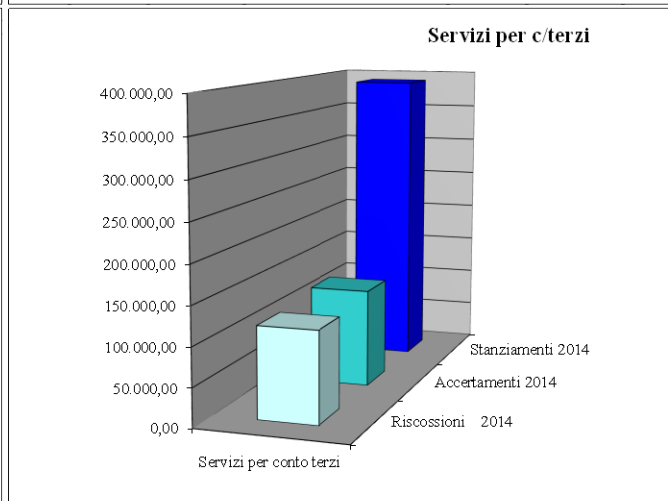
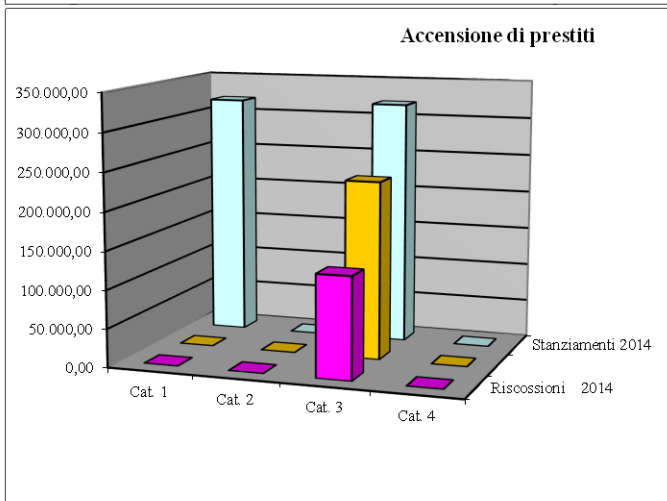
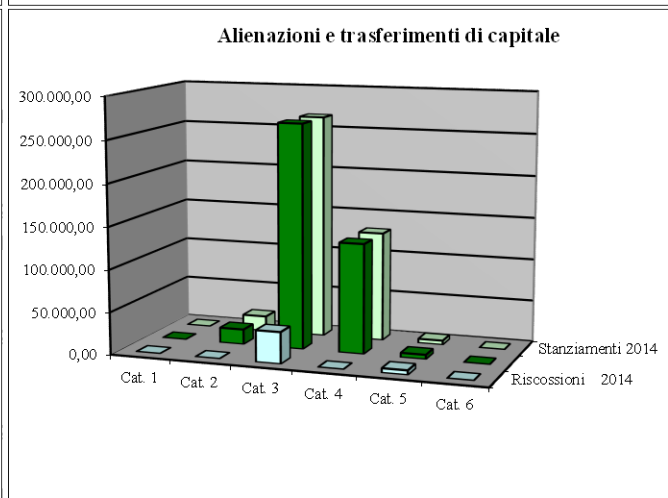
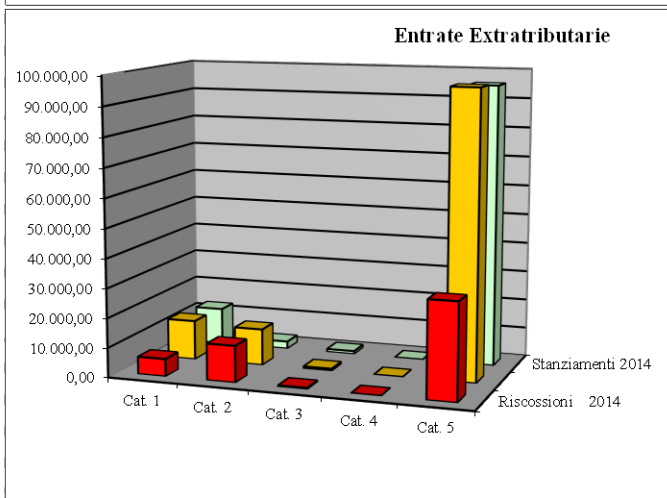
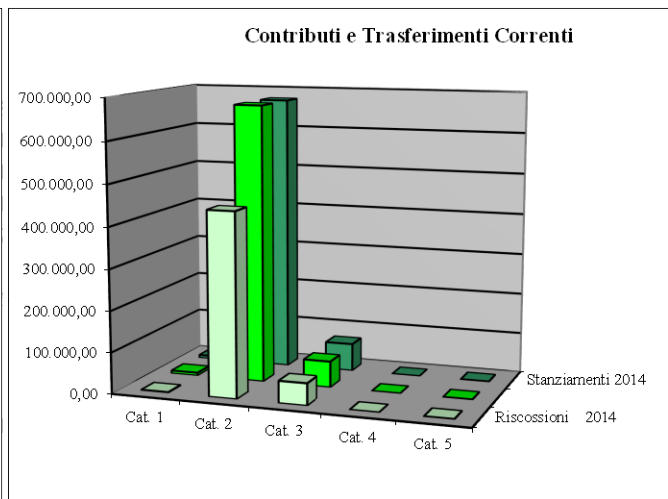
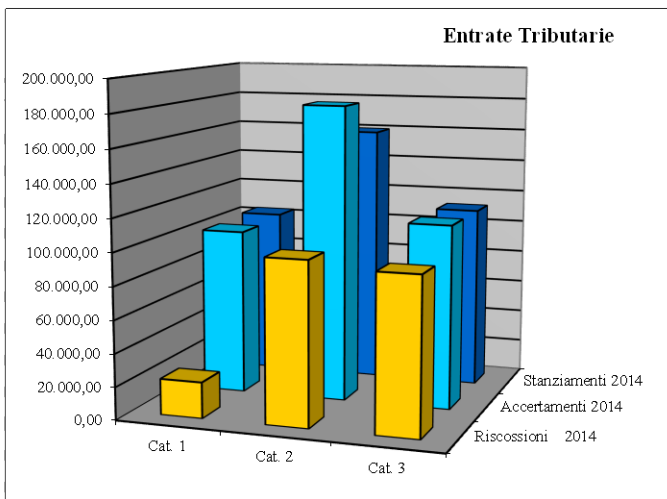


Riportiamo qui di seguito le stesse tabelle di cui sopra con il dettaglio delle categorie per i titoli delle entrate e degli interventi per i titoli delle spese.

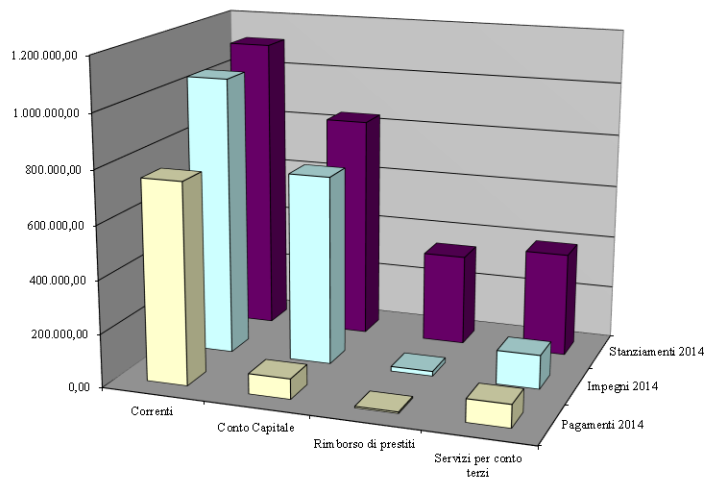
Conto del Bilancio 2014: Gestione di competenza	Stanziamen ti 2014	Accertamen ti 2014	Scosta mento %	% Realizzo	Riscossioni 2014	Scosta mento %	% Realizzo
ENTRATE							
Avanzo applicato alla gestione	0,00						
Tributarie	374.753,05	394.910,97	-5,38%	105,38%	215.913,60	45,33%	54,67%
Cat. 1 - Imposte	103.222,94	101.469,70	1,70%	98,30%	21.996,34	78,32%	21,68%
Cat. 2 - Tasse	159.573,40	181.129,56	-13,51%	113,51%	99.098,39	45,29%	54,71%
Cat. 3 - Tributi speciali ed altre entr.	111.956,71	112.311,71	-0,32%	100,32%	94.818,87	15,58%	84,42%
Contributi e trasf. Correnti	749.861,33	745.322,70	0,61%	99,39%	500.164,64	32,89%	67,11%
Cat. 1 - Dallo Stato	7.151,81	7.151,81	0,00%	100,00%	1.660,95	76,78%	23,22%
Cat. 2 - Da Regione	673.851,33	673.810,38	0,01%	99,99%	444.452,42	34,04%	65,96%
Cat. 3 - Da Regione x Funz. delegate	67.903,54	63.592,47	6,35%	93,65%	53.283,23	16,21%	83,79%
Cat. 4 - Da organismi comunitari int.	0,00	0,00			0,00		
Cat. 5 - Da altri enti del S.P.	954,65	768,04	19,55%	80,45%	768,04	0,00%	100,00%
Extratributarie	111.435,99	123.346,51	-10,69%	110,69%	51.222,01	58,47%	41,53%
Cat. 1 - Proventi dei servizi pubblici	12.517,25	13.448,57	-7,44%	107,44%	5.916,19	56,01%	43,99%
Cat. 2 - Proventi dei beni dell'ente	2.500,00	12.385,81	-395,43%	495,43%	12.385,81	0,00%	100,00%
Cat. 3 - Interessi su anticip. e crediti	1.000,00	700,00	30,00%	70,00%	405,63	42,05%	57,95%
Cat. 4 - Utili netti da aziende, divid.	0,00	0,00			0,00		
Cat. 5 - Proventi diversi	95.418,74	96.812,13	-1,46%	101,46%	32.514,38	66,41%	33,59%
Alienazioni, trasfer. di capitale	419.224,72	419.523,68	-0,07%	100,07%	42.499,28	89,87%	10,13%
Cat. 1 - Alienazioni di beni patrim.	0,00	0,00			0,00		
Cat. 2 - Dallo Stato	18.024,40	18.024,40	0,00%	100,00%	0,00	100,00%	0,00%
Cat. 3 - Da Regione	266.200,32	266.200,32	0,00%	100,00%	37.200,32	86,03%	13,97%
Cat. 4 - Da altri enti del settore p.	130.000,00	130.000,00	0,00%	100,00%	0,00	100,00%	0,00%
Cat. 5 - Da altri soggetti	5.000,00	5.298,96	-5,98%	105,98%	5.298,96	0,00%	100,00%
Cat. 6 - Riscossione di crediti	0,00	0,00			0,00		
Accensione di prestiti	639.260,67	232.142,51	63,69%	36,31%	132.142,51	43,08%	56,92%
Cat. 1 - Anticipazione di cassa	319.260,67	0,00	100,00%	0,00%	0,00		
Cat. 2 - Finanziamenti a breve term.	0,00	0,00			0,00		
Cat. 3 - Mutui e prestiti	320.000,00	232.142,51	27,46%	72,54%	132.142,51	43,08%	56,92%
Cat. 4 - Prestiti obbligazionari	0,00	0,00			0,00		
Servizi per conto terzi	390.000,00	127.349,13	67,35%	32,65%	117.960,93	7,37%	92,63%
Totale	2.684.535,76	2.042.595,50	23,91%	76,09%	1.059.902,97	48,11%	51,89%

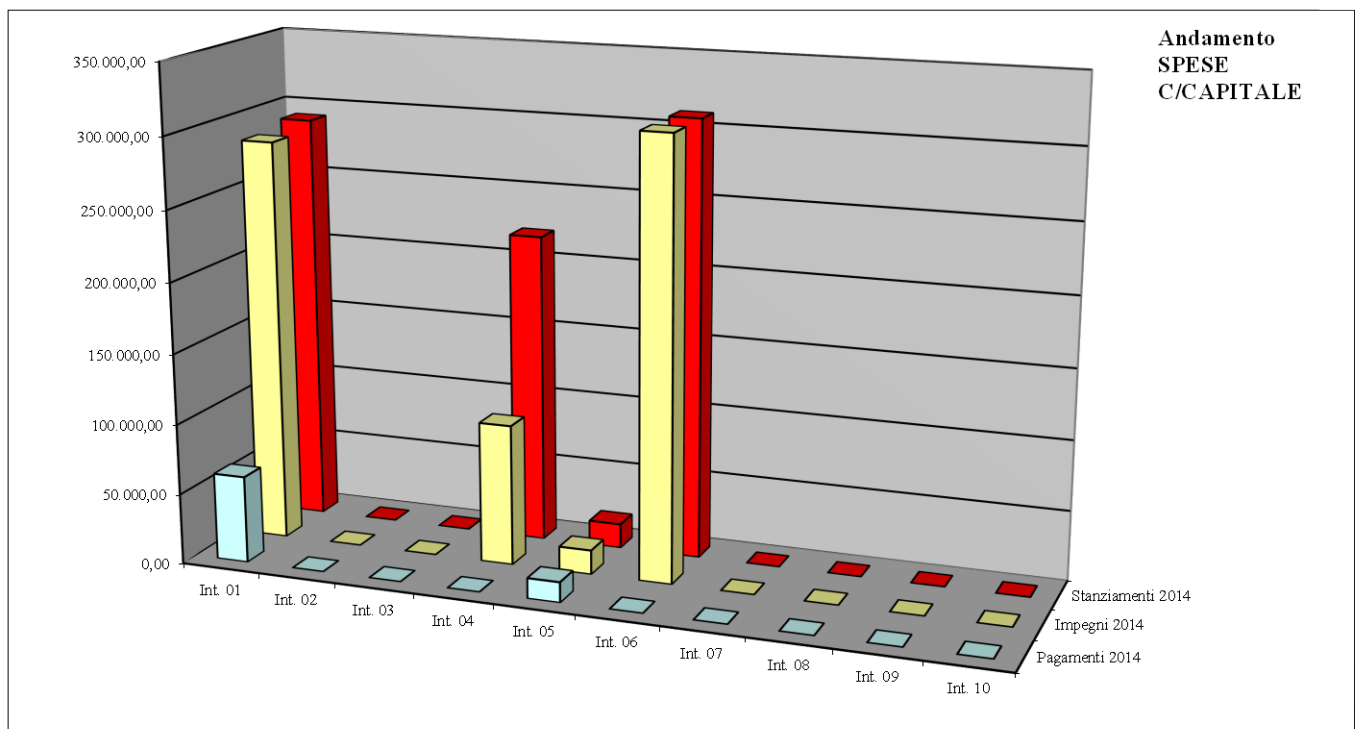
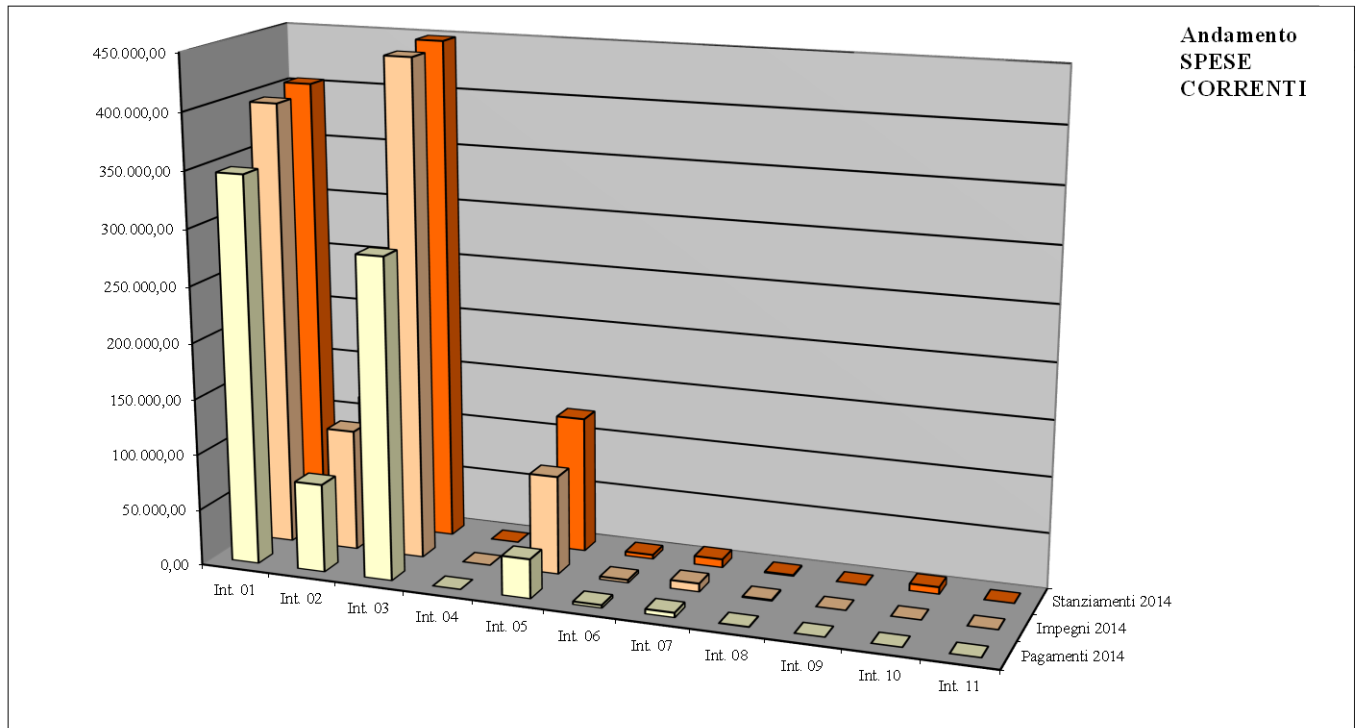


ANDAMENTO DELLE ENTRATE per Titoli e categorie



Conto del Bilancio 2014: Gestione di competenza	Stanziamen- ti 2014	Impegni 2014	Scosta- mento %	% Realizzo	Pagamenti 2014	Scosta- mento %	% Realizzo
USCITE							
Disavanzo applicato alla gestione	0,00						
Correnti	1.113.022,25	1.047.879,17	5,85%	94,15%	754.223,43	28,02%	71,98%
Int. 1 - Personale	403.895,25	396.591,21	1,81%	98,19%	346.591,45	12,61%	87,39%
Int. 2 - Acquisto di beni	120.461,04	108.653,85	9,80%	90,20%	79.196,78	27,11%	72,89%
Int. 3 - Prestazione di servizi	448.147,83	443.235,78	1,10%	98,90%	285.863,86	35,51%	64,49%
Int. 4 - Utilizzo beni di terzi	0,00	0,00			0,00		
Int. 5 - Trasferimenti	121.864,12	88.183,20	27,64%	72,36%	35.253,59	60,02%	39,98%
Int. 6 - Interessi passivi	3.753,80	2.673,66	28,77%	71,23%	2.673,66	0,00%	100,00%
Int. 7 - Imposte e tasse	7.541,47	7.541,47	0,00%	100,00%	4.320,26	42,71%	57,29%
Int. 8 - Oneri straordinari	1.000,00	1.000,00	0,00%	100,00%	323,83	67,62%	32,38%
Int. 9 - Ammortamenti	0,00	0,00			0,00		
Int. 10- Fondo svalutazione crediti	6.358,74	0,00			0,00		
Int. 11- Fondo di riserva	0,00	0,00			0,00		
Conto Capitale	838.601,54	712.785,34	15,00%	85,00%	76.180,86	89,31%	10,69%
Int. 1 - Acquisizione beni immobili	291.270,60	285.553,36	1,96%	98,04%	61.769,61	78,37%	21,63%
Int. 2 - Espropri e servitù onerose	0,00	0,00			0,00		
Int. 3 - Acquisto beni x realiz. econ.	0,00	0,00			0,00		
Int. 4 - Utilizzo beni x realiz. econ.	220.000,00	100.000,00	54,55%	45,45%	0,00		
Int. 5 - Acquisizione beni mobili ecc.	17.330,94	17.231,98	0,57%	99,43%	14.411,25	16,37%	83,63%
Int. 6 - Incarichi professionali	310.000,00	310.000,00	0,00%	100,00%	0,00		
Int. 7 -Trasferimenti di capitale	0,00	0,00			0,00		
Int. 8 - Partecipazioni azionarie	0,00	0,00			0,00		
Int. 9 - Conferimenti di capitale	0,00	0,00			0,00		
Int. 10- Concessione crediti e antic.	0,00	0,00			0,00		
Rimborso di prestiti	342.911,97	17.871,24	94,79%	5,21%	5.780,56	67,65%	32,35%
Int. 1 - Anticipazioni di cassa	319.260,67	0,00			0,00		
Int. 2 - Finanziamenti a breve	0,00	0,00			0,00		
Int. 3 - Quota capitale mutui e prest.	23.651,30	17.871,24	24,44%	75,56%	5.780,56	67,65%	32,35%
Int. 4 - Prestiti obbligazionari	0,00	0,00			0,00		
Int. 5 - Quota capitale debiti plur.	0,00	0,00			0,00		
Servizi per conto terzi	390.000,00	127.349,13	67,35%	32,65%	85.665,90	32,73%	67,27%
Totale	2.684.535,76	1.905.884,88	29,01%	70,99%	921.850,75	51,63%	48,37%





IL RISULTATO DELLA GESTIONE PER PROGRAMMI

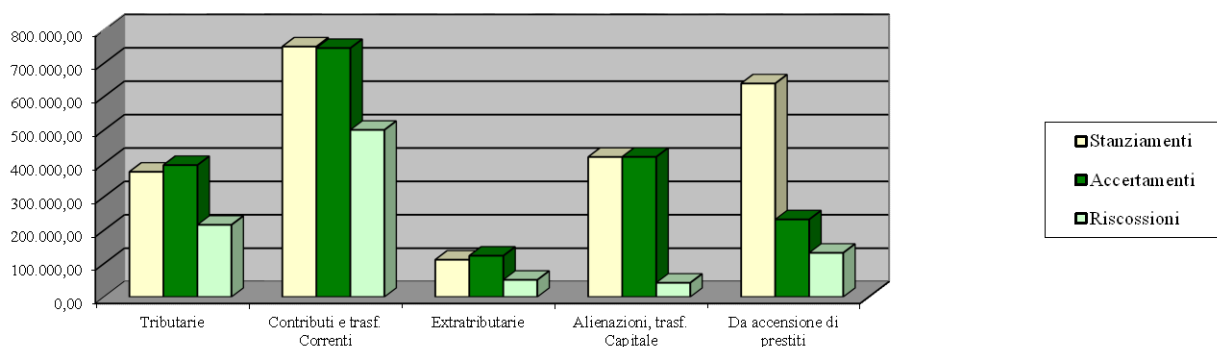
L'analisi finanziaria riassunta nel paragrafo precedente si basa sull'articolazione proposta dai modelli ufficiali di bilancio, così come indicato dal D.P.R. 194/96, e non appare sufficiente ad esprimere un giudizio di efficacia dell'azione condotta che si basa invece sul grado di raggiungimento di obiettivi strategici: occorre quindi riaggregare i dati del conto del bilancio per finalità di spesa secondo i programmi e i progetti approvati dal Consiglio ad inizio anno.

LA GESTIONE DELLE RISORSE

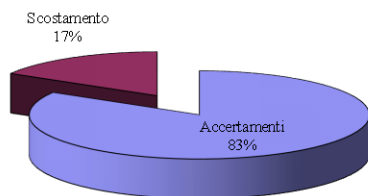
Le tabelle che seguono riportano l'ammontare complessivo delle risorse destinate al finanziamento dei programmi di spesa e le risorse impiegate nei programmi stessi, al netto dei servizi per conto terzi, distinti per titoli. La prima colonna indica gli stanziamenti definitivi di entrata e di spesa che devono pareggiare; la seconda indica l'ammontare degli accertamenti e degli impegni di competenza dell'esercizio; la terza indica il precedente ammontare in percentuale; la quarta indica il volume complessivo delle riscossioni e dei pagamenti di competenza e la quinta la relativa percentuale.

Conto del Bilancio 2014: Gestione per programmi	Stanziamenti 2014	Accertamenti / Impegni 2014	% Realizzo	Riscossioni / Pagamenti 2014	% Realizzo
ENTRATE: Risorse destinate al finanziamento dei programmi					
Avanzo di amministrazione	0,00				
Tributarie	374.753,05	394.910,97	105,38%	215.913,60	54,67%
Contributi e transf. Correnti	749.861,33	745.322,70	99,39%	500.164,64	67,11%
Extratributarie	111.435,99	123.346,51	110,69%	51.222,01	41,53%
Alienazioni, transf. Capitale	419.224,72	419.523,68	100,07%	42.499,28	10,13%
Da accensione di prestiti	639.260,67	232.142,51	36,31%	132.142,51	56,92%
Totale	2.294.535,76	1.915.246,37	83,47%	941.942,04	49,18%
USCITE: Risorse impiegate nei programmi					
Correnti	1.113.022,25	1.047.879,17	94,15%	754.223,43	71,98%
Conto Capitale	838.601,54	712.785,34	85,00%	76.180,86	10,69%
Rimborso di prestiti	342.911,97	17.871,24	5,21%	5.780,56	32,35%
Totale	2.294.535,76	1.778.535,75	77,51%	836.184,85	47,02%
Risultato della gestione per programmi	0,00	136.710,62		105.757,19	77,36%

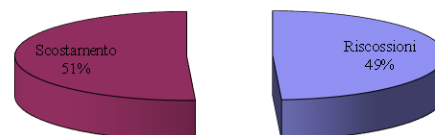
Risorse destinate al finanziamento dei programmi



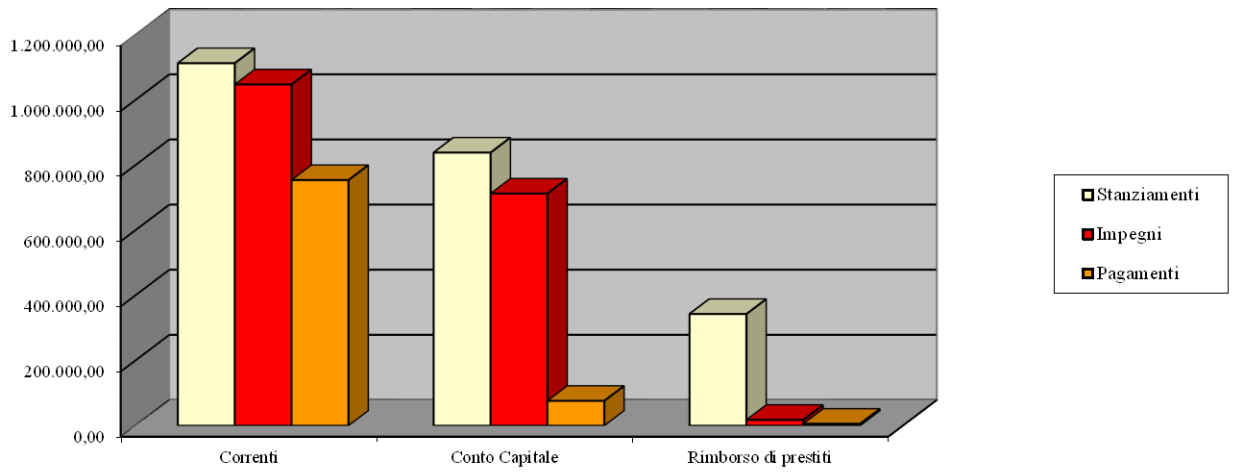
ENTRATE: Grado di realizzazione delle previsioni



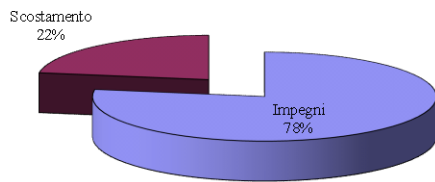
ENTRATE: Grado di realizzazione degli accertamenti



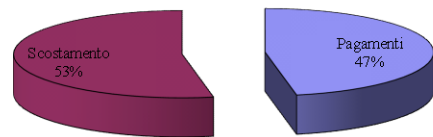
Risorse impiegate nei programmi



USCITE: Grado di realizzazione delle previsioni



USCITE: Grado di realizzazione degli impegni



ANALISI DELLA GESTIONE DEI PROGRAMMI

Analizziamo ora i singoli programmi di spesa al fine di misurare l'efficacia dell'azione intrapresa dall'Ente.

Le tabelle che seguono riportano l'elenco sintetico dei vari programmi e quelle successive indicano il dettaglio degli eventuali progetti associati. In tutte le tabelle l'analisi è volta a valutare due aspetti fondamentali: ***lo stato di realizzazione dei programmi*** come scostamento tra previsione e impegno di spesa, e ***il grado di ultimazione dei programmi*** come scostamento tra impegno di spesa e pagamento.

PARTE SPESA		Spese correnti	Spese in conto capitale	Spese per rimborso di prestiti (al netto anticipazione di cassa)	TOTALE PROGRAMMA
0001 Funzioni generali di amministrazione, di gestione e controllo	Stanziamenti	645.029,76	637.048,51	23.651,30	1.305.729,57
	Impegni	625.523,87	514.057,16	17.871,24	1.157.452,27
	Pagamenti	480.558,95	57.856,62	5.780,56	544.196,13
	% Realizzo Impegni	96,98%	80,69%	75,56%	88,64%
	% Realizzo Pagamenti	76,83%	11,25%	32,35%	47,02%
0003 Funzioni di polizia locale	Stanziamenti	9.414,72	0,00	0,00	9.414,72
	Impegni	8.422,98	0,00	0,00	8.422,98
	Pagamenti	4.669,38	0,00	0,00	4.669,38
	% Realizzo Impegni	89,47%	0,00%	0,00%	89,47%
	% Realizzo Pagamenti	55,44%	0,00%	0,00%	55,44%
0004 Funzioni di istruzione pubblica	Stanziamenti	65.455,45	0,00	0,00	65.455,45
	Impegni	56.103,25	0,00	0,00	56.103,25
	Pagamenti	42.228,62	0,00	0,00	42.228,62
	% Realizzo Impegni	85,71%	0,00%	0,00%	85,71%
	% Realizzo Pagamenti	75,27%	0,00%	0,00%	75,27%
0005 Funzioni relative alla cultura e ai beni culturali	Stanziamenti	19.193,00	0,00	0,00	19.193,00
	Impegni	15.193,00	0,00	0,00	15.193,00
	Pagamenti	4.782,19	0,00	0,00	4.782,19
	% Realizzo Impegni	79,16%	0,00%	0,00%	79,16%
	% Realizzo Pagamenti	31,48%	0,00%	0,00%	31,48%
0006 Funzioni nel settore sportivo e ricreativo	Stanziamenti	10.928,64	0,00	0,00	10.928,64
	Impegni	6.894,02	0,00	0,00	6.894,02
	Pagamenti	4.745,03	0,00	0,00	4.745,03
	% Realizzo Impegni	63,08%	0,00%	0,00%	63,08%
	% Realizzo Pagamenti	68,83%	0,00%	0,00%	68,83%
0007 Funzioni nel campo turistico	Stanziamenti	0,00	0,00	0,00	0,00
	Impegni	0,00	0,00	0,00	0,00
	Pagamenti	0,00	0,00	0,00	0,00
	% Realizzo Impegni	0,00%	0,00%	0,00%	0,00%
	% Realizzo Pagamenti	0,00%	0,00%	0,00%	0,00%
0008 Funzioni nel campo della viabilita' e dei trasporti	Stanziamenti	63.997,40	46.553,03	0,00	110.550,43
	Impegni	59.719,97	46.553,03	0,00	106.273,00
	Pagamenti	53.137,74	16.149,09	0,00	69.286,83
	% Realizzo Impegni	93,32%	100,00%	0,00%	96,13%
	% Realizzo Pagamenti	88,98%	34,69%	0,00%	65,20%
0009 Funzioni riguardanti la gestione del territorio e ambiente	Stanziamenti	124.073,40	5.000,00	0,00	129.073,40
	Impegni	124.073,40	2.175,15	0,00	126.248,55
	Pagamenti	98.687,85	2.175,15	0,00	100.863,00
	% Realizzo Impegni	100,00%	43,50%	0,00%	97,81%
	% Realizzo Pagamenti	79,54%	100,00%	0,00%	79,89%
0010 Funzioni nel settore sociale	Stanziamenti	153.429,88	0,00	0,00	153.429,88
	Impegni	130.448,68	0,00	0,00	130.448,68
	Pagamenti	58.162,71	0,00	0,00	58.162,71
	% Realizzo Impegni	85,02%	0,00%	0,00%	85,02%
	% Realizzo Pagamenti	44,59%	0,00%	0,00%	44,59%
0012 Funzioni relative ai servizi produttivi	Stanziamenti	0,00	0,00	0,00	0,00
	Impegni	0,00	0,00	0,00	0,00
	Pagamenti	0,00	0,00	0,00	0,00
	% Realizzo Impegni	0,00%	0,00%	0,00%	0,00%
	% Realizzo Pagamenti	0,00%	0,00%	0,00%	0,00%
0013 x	Stanziamenti	0,00	150.000,00	0,00	150.000,00
	Impegni	0,00	150.000,00	0,00	150.000,00
	Pagamenti	0,00	0,00	0,00	0,00
	% Realizzo Impegni	0,00%	100,00%	0,00%	100,00%
	% Realizzo Pagamenti	0,00%	0,00%	0,00%	0,00%

Nelle tabelle che seguono viene indicato il peso di ogni programma in percentuale sul totale della programmazione relativamente agli stanziamenti di competenza , agli impegni e ai pagamenti.

PARTE SPESA		Importi PROGRAMMA	Peso del programma in %
0001 Funzioni generali di amministrazione, di gestione e controllo	Stanziamenti	1.305.729,57	66,83
	Impegni	1.157.452,27	65,88
	Pagamenti	544.196,13	65,65
0003 Funzioni di polizia locale	Stanziamenti	9.414,72	0,48
	Impegni	8.422,98	0,48
	Pagamenti	4.669,38	0,56
0004 Funzioni di istruzione pubblica	Stanziamenti	65.455,45	3,35
	Impegni	56.103,25	3,19
	Pagamenti	42.228,62	5,09
0005 Funzioni relative alla cultura e ai beni culturali	Stanziamenti	19.193,00	0,98
	Impegni	15.193,00	0,86
	Pagamenti	4.782,19	0,58
0006 Funzioni nel settore sportivo e ricreativo	Stanziamenti	10.928,64	0,56
	Impegni	6.894,02	0,39
	Pagamenti	4.745,03	0,57
0007 Funzioni nel campo turistico	Stanziamenti	0,00	0,00
	Impegni	0,00	0,00
	Pagamenti	0,00	0,00
0008 Funzioni nel campo della viabilità e dei trasporti	Stanziamenti	110.550,43	5,66
	Impegni	106.273,00	6,05
	Pagamenti	69.286,83	8,36
0009 Funzioni riguardanti la gestione del territorio e ambiente	Stanziamenti	129.073,40	6,61
	Impegni	126.248,55	7,19
	Pagamenti	100.863,00	12,17
0010 Funzioni nel settore sociale	Stanziamenti	153.429,88	7,85
	Impegni	130.448,68	7,42
	Pagamenti	58.162,71	7,02
0012 Funzioni relative ai servizi produttivi	Stanziamenti	0,00	0,00
	Impegni	0,00	0,00
	Pagamenti	0,00	0,00
0013 x	Stanziamenti	150.000,00	7,68
	Impegni	150.000,00	8,54
	Pagamenti	0,00	0,00
TOTALE	Stanziamenti	1.953.775,09	
	Impegni	1.757.035,75	
	Pagamenti	828.933,89	

PARTE SPESA		Spese correnti	Spese in conto capitale	Spese per rimborso di prestiti (al netto anticipazione di cassa)	TOTALE PROGETTI
00010101 Amministrazione generale	Stanziamenti	600.000,34	453.531,26	23.651,30	1.077.182,90
	Impegni	587.899,98	333.432,30	17.871,24	939.203,52
	Pagamenti	456.636,56	57.856,62	5.780,56	520.273,74
	% Realizzo Impegni	97,98%	73,52%	75,56%	87,19%
	% Realizzo Pagamenti	77,67%	17,35%	32,35%	55,40%
00030301 Polizia locale	Stanziamenti	9.414,72	0,00	0,00	9.414,72
	Impegni	8.422,98	0,00	0,00	8.422,98
	Pagamenti	4.669,38	0,00	0,00	4.669,38
	% Realizzo Impegni	89,47%	0,00%	0,00%	89,47%
	% Realizzo Pagamenti	55,44%	0,00%	0,00%	55,44%
00040401 Istruzione pubblica	Stanziamenti	65.455,45	0,00	0,00	65.455,45
	Impegni	56.103,25	0,00	0,00	56.103,25
	Pagamenti	42.228,62	0,00	0,00	42.228,62
	% Realizzo Impegni	85,71%	0,00%	0,00%	85,71%
	% Realizzo Pagamenti	75,27%	0,00%	0,00%	75,27%
00050501 Cultura	Stanziamenti	19.193,00	0,00	0,00	19.193,00
	Impegni	15.193,00	0,00	0,00	15.193,00
	Pagamenti	4.782,19	0,00	0,00	4.782,19
	% Realizzo Impegni	79,16%	0,00%	0,00%	79,16%
	% Realizzo Pagamenti	31,48%	0,00%	0,00%	31,48%
00060601 Sport e ricreazione	Stanziamenti	10.928,64	0,00	0,00	10.928,64
	Impegni	6.894,02	0,00	0,00	6.894,02
	Pagamenti	4.745,03	0,00	0,00	4.745,03
	% Realizzo Impegni	63,08%	0,00%	0,00%	63,08%
	% Realizzo Pagamenti	68,83%	0,00%	0,00%	68,83%
00070701 Turismo	Stanziamenti	0,00	0,00	0,00	0,00
	Impegni	0,00	0,00	0,00	0,00
	Pagamenti	0,00	0,00	0,00	0,00
	% Realizzo Impegni	0,00%	0,00%	0,00%	0,00%
	% Realizzo Pagamenti	0,00%	0,00%	0,00%	0,00%
00080801 Viabilita' e trasporti	Stanziamenti	63.997,40	46.553,03	0,00	110.550,43
	Impegni	59.719,97	46.553,03	0,00	106.273,00
	Pagamenti	53.137,74	16.149,09	0,00	69.286,83
	% Realizzo Impegni	93,32%	100,00%	0,00%	96,13%
	% Realizzo Pagamenti	88,98%	34,69%	0,00%	65,20%
00090901 Territorio ed ambiente	Stanziamenti	124.073,40	5.000,00	0,00	129.073,40
	Impegni	124.073,40	2.175,15	0,00	126.248,55
	Pagamenti	98.687,85	2.175,15	0,00	100.863,00
	% Realizzo Impegni	100,00%	43,50%	0,00%	97,81%
	% Realizzo Pagamenti	79,54%	100,00%	0,00%	79,89%
00101001 Interventi sociali	Stanziamenti	153.429,88	0,00	0,00	153.429,88
	Impegni	130.448,68	0,00	0,00	130.448,68
	Pagamenti	58.162,71	0,00	0,00	58.162,71
	% Realizzo Impegni	85,02%	0,00%	0,00%	85,02%
	% Realizzo Pagamenti	44,59%	0,00%	0,00%	44,59%
00121201 Servizi produttivi	Stanziamenti	0,00	0,00	0,00	0,00
	Impegni	0,00	0,00	0,00	0,00
	Pagamenti	0,00	0,00	0,00	0,00
	% Realizzo Impegni	0,00%	0,00%	0,00%	0,00%
	% Realizzo Pagamenti	0,00%	0,00%	0,00%	0,00%
00131301	Stanziamenti	0,00	150.000,00	0,00	150.000,00
	Impegni	0,00	150.000,00	0,00	150.000,00
	Pagamenti	0,00	0,00	0,00	0,00
	% Realizzo Impegni	0,00%	100,00%	0,00%	100,00%
	% Realizzo Pagamenti	0,00%	0,00%	0,00%	0,00%
TOTALE	Stanziamenti	1.046.492,83	655.084,29	23.651,30	1.725.228,42
	Impegni	988.755,28	532.160,48	17.871,24	1.538.787,00



COMUNE DI MUROS

Provincia di SASSARI

***RELAZIONE
ECONOMICO-PATRIMONIALE
AL RENDICONTO
ANNO 2014***



Relazione Tecnica al Conto del Patrimonio 2014

Secondo l'art. 230 del T.U.E.L. 267/2000 il conto del patrimonio rileva i risultati della gestione patrimoniale e riassume la consistenza del patrimonio al termine dell'esercizio, evidenziando le variazioni intervenute nel corso dello stesso, rispetto alla consistenza iniziale.

Il patrimonio è costituito dal complesso dei beni e dei rapporti giuridici, attivi e passivi, di pertinenza di ciascun ente, suscettibili di valutazione ed attraverso la cui rappresentazione contabile ed il relativo risultato finale differenziale è determinata la consistenza netta della dotazione patrimoniale.

Nel conto del patrimonio trovano collocazione i beni del demanio e del patrimonio, comprensivi delle relative manutenzioni straordinarie. Essi sono valutati come segue:

- a) i beni demaniali già acquisiti all'ente alla data di entrata in vigore del decreto legislativo 25 febbraio 1995, n. 77, sono valutati in misura pari all'ammontare del residuo debito dei mutui ancora in estinzione per lo stesso titolo; i beni demaniali acquisiti all'ente successivamente sono valutati al costo;
- b) i terreni già acquisiti all'ente alla data di entrata in vigore del decreto legislativo 25 febbraio 1995, n. 77, sono valutati al valore catastale, rivalutato secondo le norme fiscali; per i terreni già acquisiti all'ente ai quali non è possibile attribuire la rendita catastale la valutazione si effettua con le modalità dei beni demaniali già acquisiti all'ente; i terreni acquisiti successivamente alla data di entrata in vigore del decreto legislativo 25 febbraio 1995, n. 77, sono valutati al costo;
- c) i fabbricati già acquisiti all'ente alla data di entrata in vigore del decreto legislativo 25 febbraio 1995, n. 77, sono valutati al valore catastale, rivalutato secondo le norme fiscali; i fabbricati acquisiti successivamente sono valutati al costo;
- d) i mobili sono valutati al costo;
- e) i crediti sono valutati al valore nominale;
- f) i censi, livelli ed enfiteusi sono valutati in base alla capitalizzazione della rendita al tasso legale;
- g) le rimanenze, i ratei ed i risconti sono valutati secondo le norme del codice civile;
- h) i debiti sono valutati secondo il valore residuo.

I crediti inesigibili, stralciati dal conto del bilancio, sono conservati nel patrimonio sino al compimento dei termini di prescrizione.

Gli Inventari vengono aggiornati con cadenza annuale.

Il regolamento di contabilità definisce le categorie di beni mobili non inventariabili in ragione della natura di beni di facile consumo o del modico valore.

Riprendendo il Principio Contabile n. 3 del Ministero dell'Interno - OSSERVATORIO PER LA FINANZA E LA CONTABILITA' DEGLI ENTI LOCALI – commentiamo il documento.

Il documento presenta uno schema a sezioni contrapposte: l'Attivo ed il Passivo.

La classificazione dei valori attivi si fonda su una logica di destinazione, mentre quella del Passivo rispetta la natura delle fonti di finanziamento. Lo schema presenta tre macroclassi nell'attivo e quattro nel passivo.

ATTIVO

Immobilizzazioni
Attivo circolante
Ratei e risconti attivi

PASSIVO

Patrimonio netto
Conferimenti
Debiti
Ratei e risconti passivi

Oltre a ciò, in calce al conto del Patrimonio, sono presenti i conti d'ordine, suddivisi in: Impegni per opere da realizzare, Conferimenti in aziende speciali, Beni di terzi.

VERIFICHE SUL CONTO DEL PATRIMONIO

I valori patrimoniali al 31/12/2014 e le variazioni rispetto all'anno precedente sono così riassunti:

Descrizione	Consistenza al 31/12/2013	Consistenza al 31/12/2014	Variazioni (+/-)
ATTIVO			
Immobilizzazioni immateriali	14.509,10	68.099,69	53.590,59
Immobilizzazioni materiali	4.698.557,21		-4.698.557,21
Immobilizzazioni finanziarie	0,00	0,00	0,00
<i>Totale immobilizzazioni</i>	4.713.066,31	68.099,69	-4.644.966,62
Rimanenze	0,00	0,00	0,00
Crediti	2.011.277,10	1.951.541,85	-59.735,25
Altre attività finanziarie	0,00	0,00	0,00
Disponibilità liquide	175.493,80	272.928,53	97.434,73
<i>Totale attivo circolante</i>	2.186.770,90	2.224.470,38	37.699,48
<i>Ratei e risconti</i>	0,00	0,00	0,00
TOTALE ATTIVO	6.899.837,21	2.292.570,07	-4.607.267,14
Conti d'ordine	828.549,05	1.306.959,45	478.410,40
PASSIVO			
<i>Patrimonio Netto</i>	4.420.219,64	6.963.084,39	2.542.864,75
<i>Conferimenti</i>	1.109.705,78	1.109.705,78	0,00
Debiti di finanziamento	55.505,66	215.867,61	160.361,95
Debiti di funzionamento	912.716,47		-912.716,47
Debiti per anticipazioni di cassa	181.802,10	0,00	-181.802,10
Altri Debiti	219.887,56	41.683,23	-178.204,33
<i>Totale Debiti</i>	1.369.911,79	257.550,84	-1.112.360,95
<i>Ratei e risconti</i>	0,00	0,00	0,00
TOTALE PASSIVO	1.369.911,79	257.550,84	-1.112.360,95
Conti d'ordine	828.549,05	1.306.959,45	478.410,40

ATTIVO

Immobilizzazioni

Questa macroclasse raccoglie i beni destinati a permanere durevolmente nell'ente, in ragione della loro funzione. Vi rientrano le classi delle immobilizzazioni immateriali, materiali e finanziarie. Tali voci, vengono riportate al netto degli accantonamenti effettuati a titolo di ammortamento nei relativi fondi ammortamento.

Immobilizzazioni immateriali. Sono costi ad utilizzo pluriennale; tutti i costi diversi da quelli relativi a beni materiali che non esauriscono la loro utilità nell'esercizio sono rilevati in tale voce. Vi rientrano gli oneri pluriennali ed i costi per diritti e beni immateriali. La tipologia è la seguente:

- spese straordinarie su beni di terzi;
- spese finanziarie, oneri per emissione di prestiti obbligazionari;
- spese per P.R.G.;
- spese per elezioni amministrative;
- software applicativo;
- spese di pubblicità;
- spese di ricerca (studi di fattibilità, ecc).

Il valore iscritto è dato dal costo sostenuto o di acquisizione, comprensivo degli oneri accessori o di produzione, comprendente tutti i costi direttamente imputabili. Tale valore non può eccedere il valore recuperabile, inteso come il maggiore tra il presumibile valore realizzabile tramite alienazione e il suo valore in uso. Il valore iscritto è rettificato dagli ammortamenti, le cui quote sono rapportate al periodo di effettivo utilizzo, tenendo conto della residua possibilità di utilizzo. Qualora si riscontri una riduzione durevole delle condizioni di utilizzo futuro, questa è rilevata nel conto economico, a rettifica del costo relativo, tra gli oneri straordinari alla voce "Insussistenze dell'attivo".

Descrizione	Consistenza al 31/12/2013	Variazione Finanziaria	Variazione da Altre Cause	Consistenza al 31/12/2014
Immobilizzazioni immateriali	14.509,10	28.687,21	0,00	68.099,69

Immobilizzazioni materiali. Tale classe accoglie i beni tangibili che sono destinati a permanere nell'ente per più esercizi. La loro articolazione nel conto del patrimonio ha cura di distinguere i beni demaniali e quelli facenti parte del patrimonio indisponibile (terreni e fabbricati) da quelli, classificati secondo la loro natura. Sono soggetti ad ammortamento tutti i beni suscettibili di usura fisica o economica. I terreni non sono assoggettabili ad ammortamento ad eccezione dei terreni adibiti a cave e quelli sui quali è stato costruito un fabbricato il cui valore va a costituire l'importo complessivo da ammortizzare. Un cenno particolare alle immobilizzazioni in corso, che sono tali fino a quando non vengano completate. A quel punto i relativi importi devono essere stornati alla voce cui sono riferibili per natura. Trovano collocazione nella presente categoria i valori netti residui, cioè al netto dei relativi fondi di ammortamento, dei beni immobili e mobili costituenti parte dell'organizzazione permanente dell'ente, così come elencati nello schema del D.P.R. n. 194 del 1996.

Il valore da iscrivere, se i beni risultano acquisiti alla data di entrata in vigore del D.Lgs n. 77 del 1995, è calcolato in base alle disposizioni contenute nel medesimo Decreto Legislativo, altrimenti il valore da attribuire alle immobilizzazioni è rappresentato dal costo di acquisto. Tale costo è

rappresentato dal prezzo effettivo di acquisto, comprensivo degli oneri accessori di diretta imputazione. Se il bene non viene impiegato in un servizio non rilevante ai fini dell’IVA, quest’ultima costituisce costo capitalizzabile; viceversa, essa, non costituendo un elemento di costo ma un credito verso l’erario, non è capitalizzata. L’eventuale capitalizzazione dell’IVA non deve far in modo che si ecceda il valore recuperabile tramite l’uso del bene.

Se il bene è costruito in economia, il valore comprende tutti quei costi diretti che l’ente ha sostenuto per la realizzazione del bene. Se il bene realizzato in economia è disponibile sul mercato, la valutazione è effettuata al minore tra il costo e il prezzo di mercato. L’eventuale eccedenza di costo, allocata tra le immobilizzazioni in corso, è svalutata nello stesso esercizio tra gli oneri straordinari alla voce “Insussistenze dell’attivo”. Se l’acquisto avviene tramite permuta, l’iscrizione tiene conto dei valori dei due beni.

Il valore originariamente iscritto è incrementato esclusivamente delle manutenzioni straordinarie effettuate sul bene stesso, nel limite del valore recuperabile tramite l’uso. Sono straordinarie le manutenzioni che accrescono la vita utile del bene o che ne incrementano la capacità, la produttività o la sicurezza. Il costo storico del bene è rettificato in ogni esercizio attraverso le quote di ammortamento. La finalità dell’ammortamento economico è quella di far partecipare agli esercizi di effettivo utilizzo del bene una quota parte del costo originariamente sostenuto. Le relative quote sono determinate da espresse previsioni di legge. L’ammortamento decorre dall’esercizio di effettivo utilizzo del bene.

Qualora si verifichi una perdita duratura di valore, il bene va esposto al valore di presumibile recuperabilità, imputando l’eccedenza, quale svalutazione, tra gli oneri straordinari alla voce “Insussistenze dell’attivo”. Lo stesso trattamento contabile subiscono i beni destinati all’alienazione, quelli obsoleti e quelli non utilizzabili, i quali vanno valutati al minore tra il valore netto contabile ed il valore netto di realizzo.

Immobilizzazioni finanziarie. Sono rappresentate dagli investimenti finanziari destinati a permanere durevolmente nel patrimonio dell’ente (fatta eccezione per i depositi cauzionali e i crediti di dubbia esigibilità presenti nel Conto del Bilancio nel totale dei residui attivi).

Sono rilevabili in questa voce:

- partecipazioni
- crediti
- investimenti finanziari a medio e lungo termine (Titoli)

In base al D.P.R. n. 194 del 1996, si considerano immobilizzazioni finanziarie:

- Le partecipazioni in imprese controllate e collegate e quelle che costituiscono investimento durevole. Tali partecipazioni sono a fine anno valutate secondo uno dei due criteri previsti dall’art. 2426 del codice civile: il metodo del costo di acquisto, eventualmente svalutato, tra le insussistenze dell’attivo, se il valore è durevolmente inferiore al costo; il metodo del patrimonio netto, cioè valutarle in ragione del valore del patrimonio netto che essi rappresentano;
- I crediti che per condizioni contrattuali sono caratterizzati dalla destinazione durevole nel patrimonio dell’ente, con evidenziazione di quelli verso imprese controllate, collegate ed altre;
- I titoli che, ove consentito da norme di legge che derogano alle norme sulla tesoreria unica per l’impiego della liquidità, l’ente prevede di tenere nel proprio portafoglio per periodi superiori ai 12 mesi. I titoli qui allocati vanno valutati al prezzo di acquisto eventualmente rettificato da perdite durevoli di valore;

Crediti per depositi cauzionali. Si tratta delle somme depositate a garanzia di obbligazioni giuridiche stipulate con terzi. Tali crediti sono valutati al valore nominale.

Crediti di dubbia esigibilità ed i crediti inesigibili. Sono crediti di dubbia esigibilità quelli per i quali vi siano elementi che facciano presupporre un difficile realizzo degli stessi. Per tale categoria, in base agli elementi in possesso, l’ente deve o stralciarli dal conto del bilancio, trattandoli alla stregua dei crediti inesigibili; o tenerli nel conto del bilancio, presentando però il relativo fondo

svalutazione crediti a detrazione. Sono crediti di dubbia esigibilità i crediti per i quali contestualmente si verificano le seguenti circostanze: incapacità di riscuotere e mancata scadenza dei termini di prescrizione.

Attivo Circolante

Rientrano in questa macroclasse, per esclusione, i beni non destinati a permanere durevolmente nell'ente locale. Tali beni sono ricondotti a quattro classi:

- rimanenze
- crediti
- attività finanziarie che non costituiscono immobilizzi
- disponibilità liquide.

Rimanenze. Sono i beni mobili, quali prodotti finiti, materie prime, semilavorati e prodotti in corso di lavorazione che risultano presenti nell'ente dalle rilevazioni inventariali di fine esercizio.

Crediti. Questa classe accoglie i crediti di natura commerciale e quelli, in generale, derivanti dalla gestione ordinaria dell'ente. I crediti vanno esposti al valore nominale.

Descrizione	Consistenza al 31/12/1	Variazione Finanziaria	Variazione da Altre Cause	Consistenza al 31/12/
Crediti	2.011.277,10	562.957,11	-622.692,36	1.951.541,85
Crediti per IVA	0,00	0,00	0,00	0,00
<i>Totale</i>	2.011.277,10	562.957,11	-622.692,36	1.951.541,85

Attività finanziarie che non costituiscono immobilizzi. Si tratta di titoli che l'ente detiene con intento di destinazione non durevole.

Disponibilità liquide. Vi rientrano il fondo di cassa, comprensivo dell'importo complessivo depositato presso il tesoriere ed i depositi bancari e postali.

Descrizione	Consistenza al 31/12/2013	Variazione Finanziaria	Variazione da Altre Cause	Consistenza al 31/12/2014
Fondo di cassa	175.493,80	97.434,73	0,00	272.928,53
Depositi bancari e postali	0,00	0,00	0,00	0,00

Ratei e risconti attivi

I ratei e risconti fanno riferimento a quote di costi o di proventi comuni a due o più esercizi.

Ratei attivi. Misurano quote di proventi la cui integrale liquidazione avverrà in un successivo esercizio, ma di competenza, per la parte da essi misurata, dell'esercizio a cui si riferisce il bilancio.

Risconti attivi. Esprimono quote di costi rilevati integralmente nell'esercizio in corso od in precedenti esercizi e rappresentano la quota parte rinviata ad uno o più esercizi successivi.

Conti d'ordine

I conti d'ordine sono delle annotazioni di memoria. Essi costituiscono delle annotazioni di corredo della situazione patrimoniale-finanziaria esposta dallo stato patrimoniale ma non costituiscono attività e passività in senso stretto. Vi rientrano quindi tutti quegli elementi di gestione che alla chiusura dell'esercizio non hanno generato economicamente e finanziariamente effetti immediati e diretti sulla struttura patrimoniale. Vi rientrano:

- Opere da realizzare
- Beni conferiti in aziende speciali
- Beni di terzi.

Le Opere da realizzare. Vi rientrano gli impegni di spesa, relativi ad investimenti, che ancora non hanno dato luogo alla fase di liquidazione della spesa.

Descrizione	Consistenza al 31/12/2013	Variazione Finanziaria	Variazione da Altre Cause	Consistenza al 31/12/2014
Opere da realizzare	828.549,05	511.497,89	-33.087,49	1.306.959,45

I Beni conferiti in aziende speciali. Vi rientrano i beni conferiti in aziende speciali ma anche i beni lasciati a personalità giuridiche terze in comodato gratuito.

I Beni di terzi, Rilevano il valore complessivo dei beni di proprietà di terzi che, senza corresponsione di canone od altro compenso, si trovano a disposizione dell'ente a cui spetta l'onere della custodia.

PASSIVO

Patrimonio netto

Il Patrimonio netto è la differenza tra le attività e le passività di bilancio. Il Patrimonio netto rappresenta, in via fondamentale, l'entità monetaria dei mezzi netti a disposizione dell'ente locale, indistintamente investita, insieme ai mezzi di terzi, nelle attività patrimoniali.

Il Patrimonio netto non è determinabile indipendentemente dalle attività e dalle passività. Ne consegue che non può parlarsi di valutazione del Patrimonio netto.

Conferimenti

Trovano allocazione in tale voce, con la suddivisione nelle classi dei conferimenti da trasferimenti in c/capitale e dei conferimenti da concessioni di edificare, le somme accertate all'ente quali forme contributive di compartecipazione al finanziamento dell'acquisizione e/o realizzazione di beni patrimoniali.

Trattasi, a tutti gli effetti, di contributi in conto capitale che l'ente riceve da enti pubblici o da privati. Proprio per tale caratteristica, essi devono partecipare al risultato economico nell'esercizio in cui i relativi costi sono economicamente sostenuti, in base al principio di correlazione, secondo la metodologia illustrata nella voce "Proventi diversi" di questo documento.

Debiti

I debiti sono obbligazioni a pagare una somma certa a scadenze prestabilite. La classificazione dei debiti in voci avviene per natura e sono riportati in ragione del loro valore nominale residuo. Ci si sofferma solo sulle voci che si ritiene necessitino di qualche puntualizzazione.

Debiti di finanziamento. La voce, a sua volta suddivisa in sottovoci, comprende i debiti contratti per il finanziamento degli investimenti.

Debiti di funzionamento. Vi rientrano tutte le posizioni debitorie assunte nella sua attività corrente.

Descrizione	Consistenza al 31/12/2013	Variazione Finanziaria	Variazione da Altre Cause	Consistenza al 31/12/2014
Debiti di funzionamento	912.716,47	-13.528,79	-311.768,65	587.419,03

Debiti verso imprese controllate, collegate ed altre. Ai fini della definizione dei rapporti tra aziende deve farsi riferimento all'art. 2359 del codice civile.

Ratei e risconti passivi

I ratei e risconti fanno riferimento a quote di costi o di proventi comuni a due o più esercizi.

I ratei passivi. Misurano quote di costi la cui integrale liquidazione avverrà in un successivo esercizio, ma di competenza, per la parte da essi misurata, dell'esercizio a cui si riferisce il bilancio.

I risconti passivi. Esprimono quote di ricavi rilevati integralmente nell'esercizio in corso od in precedenti esercizi e rappresentano la quota parte rinviata ad uno o più esercizi successivi.

Conti d'ordine

Il loro significato è del tutto analogo a quello descritto in relazione all'attivo.

Relazione Tecnica al Conto Economico 2014

Il Conto Economico è uno dei documenti obbligatori previsti per il Rendiconto come indicato dall'art. 229 del T.U.E.L. 267/2000.

Il conto economico evidenzia i componenti positivi e negativi dell'attività dell'ente secondo criteri di competenza economica. Comprende gli accertamenti e gli impegni del conto del bilancio, rettificati al fine di costituire la dimensione finanziaria dei valori economici riferiti alla gestione di competenza, le insussistenze e sopravvenienze derivanti dalla gestione dei residui e gli elementi economici non rilevati nel conto del bilancio.

Il conto economico è redatto secondo uno schema a struttura scalare, con le voci classificate secondo la loro natura e con la rilevazione di risultati parziali e del risultato economico finale.

Costituiscono *componenti positivi* del conto economico i tributi, i trasferimenti correnti, i proventi dei servizi pubblici, i proventi derivanti dalla gestione del patrimonio, i proventi finanziari, le insussistenze del passivo, le sopravvenienze attive e le plusvalenze da alienazioni.

Gli accertamenti finanziari di competenza sono rettificati, al fine di costituire la dimensione finanziaria di componenti economici positivi, rilevando i seguenti elementi:

- i risconti passivi ed i ratei attivi;
- le variazioni in aumento o in diminuzione delle rimanenze;
- i costi capitalizzati costituiti dai costi sostenuti per la produzione in economia di valori da porre, dal punto di vista economico, a carico di diversi esercizi;
- le quote di ricavi già inserite nei risconti passivi di anni precedenti;
- le quote di ricavi pluriennali pari agli accertamenti degli introiti vincolati;
- imposta sul valore aggiunto per le attività effettuate in regime di impresa.

Costituiscono *componenti negativi* del conto economico l'acquisto di materie prime e dei beni di consumo, la prestazione di servizi, l'utilizzo di beni di terzi, le spese di personale, i trasferimenti a terzi, gli interessi passivi e gli oneri finanziari diversi, le imposte e tasse a carico dell'ente locale, gli oneri straordinari compresa la svalutazione di crediti, le minusvalenze da alienazioni, gli ammortamenti e le insussistenze dell'attivo come i minori crediti e i minori residui attivi.

Gli impegni finanziari di competenza sono rettificati, al fine di costituire la dimensione finanziaria di componenti economici negativi, rilevando i seguenti elementi:

- i costi di esercizi futuri, i risconti attivi ed i ratei passivi;
- le variazioni in aumento od in diminuzione delle rimanenze;
- le quote di costo già inserite nei risconti attivi degli anni precedenti;
- le quote di ammortamento di beni a valenza pluriennale e di costi capitalizzati;
- l'imposta sul valore aggiunto per le attività effettuate in regime d'impresa.

Gli ammortamenti compresi nel conto economico sono determinati con i seguenti coefficienti:

- a) edifici, anche demaniali, ivi compresa la manutenzione straordinaria al 3%;
- b) strade, ponti ed altri beni demaniali al 2%;
- c) macchinari, apparecchi, attrezzature, impianti ed altri beni mobili al 15%;
- d) attrezzature e sistemi informatici, compresi i programmi applicativi, al 20%;
- e) automezzi in genere, mezzi di movimentazione e motoveicoli al 20%;
- f) altri beni al 20%.

Al conto economico è allegato un prospetto di conciliazione che, partendo dai dati finanziari della gestione corrente del conto del bilancio, con l'aggiunta di elementi economici, raggiunge il risultato finale economico. I valori della gestione non corrente vanno riferiti al patrimonio.

Riprendendo il Principio Contabile n. 3 del Ministero dell'Interno a cura dell' Osservatorio per la Finanza e la Contabilità degli Enti Locali – commentiamo il documento.

Il conto economico evidenzia i componenti positivi e negativi della gestione secondo criteri di competenza economica. La gestione comprende le operazioni attraverso le quali si vogliono realizzare le finalità dell'ente. I componenti negativi sono riferiti ai consumi dei fattori impiegati, quelli positivi consistono nei proventi e ricavi conseguiti in conseguenza dell'affluire delle risorse che rendono possibile lo svolgimento dei menzionati processi di consumo.

Il conto economico comprende:

- (a) proventi ed oneri, derivanti da impegni ed accertamenti di parte corrente del bilancio, rettificati al fine di far partecipare al risultato della gestione solo i valori di competenza economica dell'esercizio;
- (b) le sopravvenienze e le insussistenze;
- (c) gli elementi economici non rilevati nel conto del bilancio che hanno inciso sui valori patrimoniali modificandoli.

Esso rappresenta e dimostra le operazioni di gestione, mediante una sintesi dei componenti positivi e negativi che hanno contribuito a determinare il risultato economico dell'esercizio, raggruppati in modo da fornire significativi risultati intermedi, in conformità ai corretti principi contabili.

Lo schema di conto economico, di contenuto obbligatorio, approvato con Il D.P.R. n. 194 del 1996, si compendia nella considerazione delle seguenti aree funzionali, con riferimento alle quali, attraverso l'analisi di 28 valori, si procede alla quantificazione di alcuni risultati parziali (risultato della gestione e risultato della gestione operativa) sino a pervenire alla determinazione del complessivo risultato economico d'esercizio, per le parti di seguito indicate, così specificate:

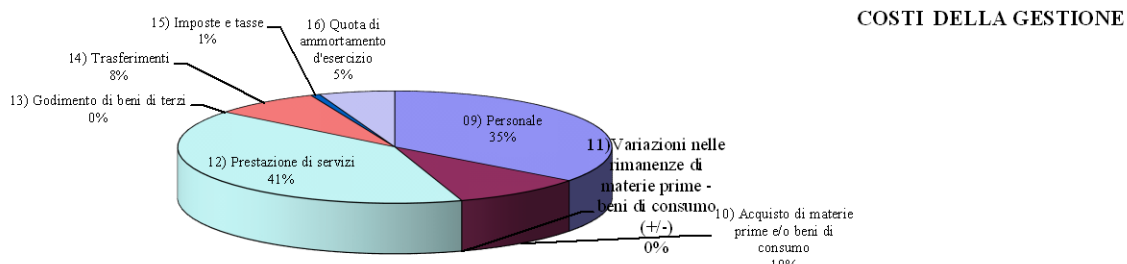
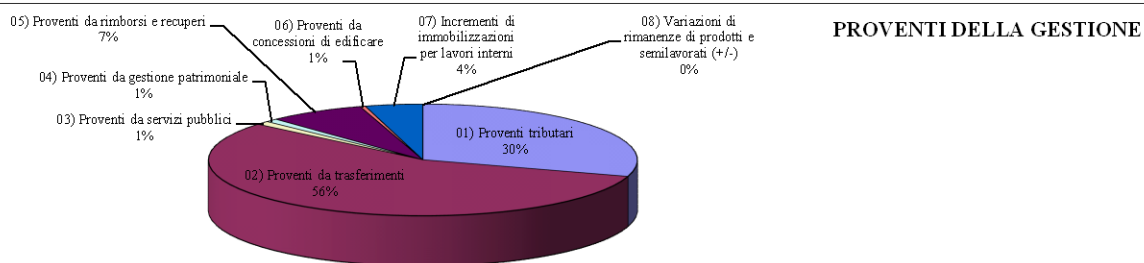
- A. Proventi della gestione;
- B. Costi della gestione;
- C. Proventi e oneri da aziende speciali e partecipate;
- D. Proventi e oneri finanziari;
- E. Proventi e oneri straordinari.

I risultati intermedi del conto economico, evidenziano le seguenti informazioni:

- Gestione Operativa
- Gestione Finanziaria
- Gestione Straordinaria

La *gestione operativa* è costituita dalle operazioni che si manifestano in via continuativa nel corso dei diversi esercizi e che evidenzia i proventi e i costi che qualificano e identificano la parte peculiare e distintiva dell'attività dell'ente comprensiva della gestione immobiliare e dei proventi ed oneri della gestione delle aziende speciali e partecipate;

A) PROVENTI DELLA GESTIONE	IMPORTO
01) Proventi tributari	1.186.498,63
02) Proventi da trasferimenti	2.235.968,10
03) Proventi da servizi pubblici	40.345,71
04) Proventi da gestione patrimoniale	37.157,43
05) Proventi da rimborsi e recuperi	290.436,39
06) Proventi da concessioni di edificare	15.896,88
07) Incrementi di immobilizzazioni per lavori interni	172.698,92
08) Variazioni di rimanenze di prodotti e semilavorati (+/-)	0,00
<i>Totale proventi della gestione (A)</i>	3.979.002,06
B) COSTI DELLA GESTIONE	
09) Personale	1.171.098,03
10) Acquisto di materie prime e/o beni di consumo	326.035,75
11) Variazioni nelle rimanenze di materie prime - beni di consumo (+/-)	0,00
12) Prestazione di servizi	1.352.789,79
13) Godimento di beni di terzi	0,00
14) Trasferimenti	264.549,60
15) Imposte e tasse	22.624,41
16) Quota di ammortamento d'esercizio	187.859,31
<i>Totale costi netti di gestione (B)</i>	3.324.956,89
RISULTATO DELLA GESTIONE (A-B)	654.045,17
C) PROVENTI E ONERI AZIENDE SPECIALI E PARTEC.	
17) Utili	0,00
18) Interessi su capitale di dotazione	0,00
19) Trasferimenti ad Aziende speciali e partecipate	0,00
<i>Totale proventi della gestione (C) (17+18-19)</i>	0,00
RISULTATO DELLA GESTIONE OPERATIVA (A-B+/-C)	654.045,17



La *gestione finanziaria* ai fini dello schema di conto economico è rappresentata da interessi attivi e passivi e da altri proventi ed oneri di natura finanziaria.

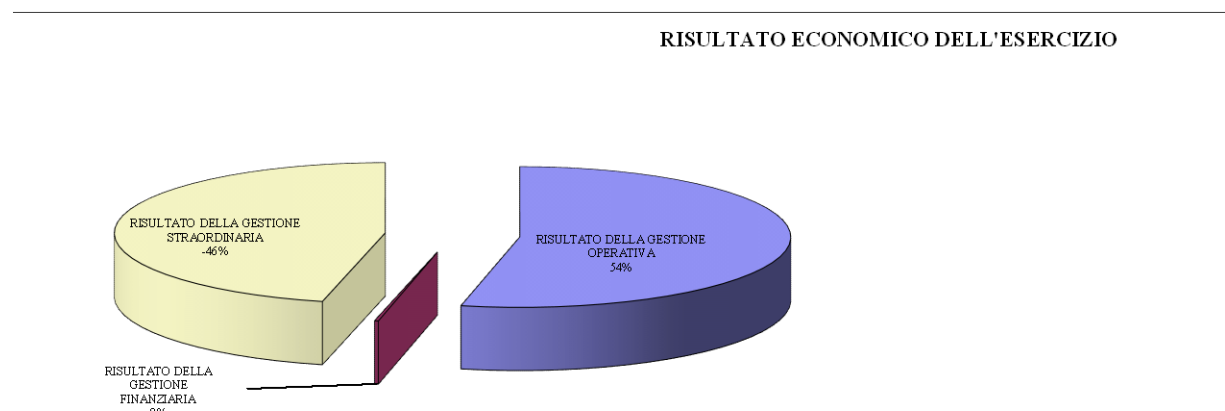
D) PROVENTI E ONERI FINANZIARI	IMPORTO
20) Interessi attivi	1.000,00
21) Interessi passivi	3.753,80
- su mutui	3.753,80
- su obbligazioni	0,00
- su anticipazioni	0,00
- per altre cause	0,00
<i>Totale (D) (20-21)</i>	-2.753,80

La *gestione straordinaria* è costituita dai proventi od oneri che hanno natura non ricorrente, o di competenza economica di esercizi precedenti, o derivanti da modifiche alla situazione patrimoniale (insussistenze attive e passive).

E) PROVENTI E ONERI STRAORDINARI	IMPORTO
Proventi	
22) Insussistenze del passivo	0,00
23) Sopravvenienze attive	2.690,16
24) Plusvalenza patrimoniali	0,00
<i>Totale Proventi (e.1) (22+23+24)</i>	2.690,16
Oneri	
25) Insussistenze dell'attivo	559.382,52
26) Minusvalenze patrimoniali	0,00
27) Accantonamento per svalutazione crediti	6.358,74
28) Oneri straordinari	3.000,00
<i>Totale Oneri (e.2) (25+26+27+28)</i>	568.741,26
<i>Totale (E) (e.1 - e.2)</i>	-566.051,10

Riepilogo:

RISULTATO DELLA GESTIONE OPERATIVA	654.045,17
RISULTATO DELLA GESTIONE FINANZIARIA	-2.753,80
RISULTATO DELLA GESTIONE STRAORDINARIA	-566.051,10
<u>RISULTATO ECONOMICO DELL'ESERCIZIO</u>	85.240,27



Verifiche del Conto Economico

Nel conto economico della gestione al 31 dicembre i componenti positivi e negativi presentano le seguenti risultanze così sintetizzate:

VERIFICHE DEL CONTO ECONOMICO	2013	2014
A) Proventi della gestione	0,00	3.979.002,06
B) Costi della gestione	0,00	3.324.956,89
Risultato della gestione	0,00	654.045,17
C) Proventi ed oneri da aziende speciali partecipate	0,00	0,00
Risultato della gestione operativa	0,00	654.045,17
D) Proventi (+) ed oneri (-) finanziari	0,00	-2.753,80
Risultato della gestione ordinaria	0,00	651.291,37
E) Proventi (+) ed oneri (-) straordinari	0,00	-566.051,10
Risultato economico di esercizio	0,00	85.240,27

A) Proventi della gestione

Proventi tributari. La voce comprende i proventi di natura tributaria (imposte, tasse, tributi speciali ed altre entrate di natura tributaria) di competenza economica dell'esercizio. I proventi di tale natura riferiti ad esercizi precedenti sono stati rilevati quali componenti straordinari della gestione nella voce E 23. I proventi rilevati nella voce trovano conciliazione con gli accertamenti del titolo I dell'entrata categorie 1, 2 e 3 (al netto della parte riferita ad esercizio precedenti), integrati e rettificati nel rispetto del principio della competenza economica.

Proventi da trasferimenti. La voce comprende tutti i proventi relativi ai trasferimenti correnti concessi all'ente dallo Stato, dalla regione, da organismi comunitari e internazionali e da altri enti del settore pubblico. I proventi di tale natura riferiti ad esercizi precedenti sono invece componenti straordinari della gestione da rilevare alla voce E 23, alla stregua di quanto esposto al punto precedente. I proventi rilevati nella voce trovano conciliazione con gli accertamenti relativi alla categoria 1, 2, 3, 4 e 5 del Titolo II dell'entrata rettificati ed integrati nel rispetto del principio della competenza economica.

Proventi da servizi pubblici. Vi rientrano i proventi derivanti dall'erogazione del servizio pubblico, sia esso istituzionale, a domanda individuale o produttivo, di competenza economica dell'esercizio. I proventi rilevati nella voce trovano conciliazione con gli accertamenti relativi alla categoria 1 del Titolo III dell'entrata rettificati ed integrati nel rispetto del principio della competenza economica.

Proventi da gestione patrimoniale. Sono rilevati i proventi relativi all'attività di gestione dei beni iscritti tra le immobilizzazioni del conto del patrimonio, quali locazioni e concessioni, nel rispetto del principio della competenza economica. Le concessioni pluriennali di beni demaniali o patrimoniali sono riscontate per la parte di competenza economica di successivi esercizi. E' stata rilevata in questa voce la quota di competenza dell'esercizio di concessioni pluriennali affluite, in precedenza, nei risconti passivi.

I proventi rilevati nella voce trovano conciliazione con gli accertamenti della categoria 2 del Titolo III dell'entrata, rettificati ed integrati nel rispetto del principio della competenza economica.

Proventi diversi. Si tratta di una voce avente natura residuale, relativa a proventi di competenza economica dell'esercizio, non riconducibili ad altre voci del conto economico e che non rivestono carattere straordinario. In questa voce è presente anche la quota annuale di ricavi pluriennali per l'importo corrispondente alla diminuzione dei risconti passivi ed in particolare l'utilizzo di conferimenti (contributi in conto impianti) per l'importo corrispondente alla quota di ammortamento del bene con essi finanziato.

I proventi rilevati nella voce trovano conciliazione con gli accertamenti della categoria 5 del Titolo III dell'entrata, rettificati ed integrati nel rispetto del principio della competenza economica.

Variazioni nelle rimanenze di prodotti in corso di lavorazione. In tale voce è riportata la variazione tra il valore delle rimanenze finali e delle iniziali relative a prodotti in corso di lavorazione, semilavorati e finiti. La valutazione delle rimanenze dei prodotti in corso di lavorazione, semilavorati e finiti è effettuata secondo i criteri di cui all'art. 2426 n. 9 del codice civile.

B) Costi della gestione

Personale. In questa voce vanno iscritti tutti i costi sostenuti nell'esercizio per il personale dipendente (retribuzione, straordinari, indennità, oneri previdenziali ed assicurativi, trattamento di fine rapporto e simili), di competenza economica dell'esercizio. L'irap relativa viene rilevata alla voce B 15 - Imposte e tasse -.

I costi rilevati in questa voce trovano conciliazione negli impegni del conto del bilancio rilevati nell'intervento 1) integrati e rettificati nel rispetto del principio della competenza economica.

Acquisti di materie prime e/o beni di consumo. Sono iscritti in tale voce i costi per l'acquisto di materie prime, merci e beni di consumo necessari al funzionamento dell'attività ordinaria dell'ente, in base al principio della competenza economica. Le imposte detratte dal costo dei beni sono quelle recuperabili come l'Iva che costituisce credito verso l'erario, mentre le altre imposte sono comprese nel costo dei beni.

I costi rilevati in questa voce trovano conciliazione negli impegni del conto del bilancio rilevati nell'intervento 2) rettificati ed integrati nel rispetto del principio della competenza economica.

Variazioni delle rimanenze di materie prime e/o beni di consumo. In tale voce rientra la variazione delle rimanenze di materie prime, merci e beni di consumo acquistate e non utilizzate alla chiusura dell'esercizio. Le rimanenze sono valutate al minore tra costo storico ed il valore di mercato. Il costo storico è costituito dai costi sostenuti per ottenere la proprietà delle rimanenze nella loro attuale condizione. Per i beni fungibili la valutazione è fatta sulla base del costo medio ponderato, Fifo o Lifo. Il metodo prescelto viene disciplinato nel regolamento di contabilità.

Prestazioni di servizi. Rientrano in tale voce i costi relativi all'acquisizione di servizi connessi alla gestione operativa. Sono compresi i costi per prestazioni di servizi riguardanti il personale (mensa, corsi di aggiornamento, vitto ed alloggio ai dipendenti in trasferta ecc.)

I costi rilevati in questa voce trovano conciliazione con gli impegni del conto del bilancio rilevati nell'intervento 3) rettificati ed integrati nel rispetto del principio della competenza economica.

Utilizzo di beni di terzi. Sono iscritti in tale voce i corrispettivi per l'utilizzo di beni di terzi materiali ed immateriali, quali: canoni di locazione ed oneri accessori, canoni per l'utilizzo di software, concessioni, canoni per la locazione finanziaria ecc.

I costi rilevati in questa voce trovano conciliazione con gli impegni del conto del bilancio rilevati nell'intervento 4) rettificati ed integrati nel rispetto del principio della competenza economica.

Trasferimenti. Questa voce comprende gli oneri per i trasferimenti correnti concessi dall'ente. Sono rilevati i trasferimenti in denaro senza alcuna controprestazione; quali le movimentazioni finanziarie ed i contributi a fondo perduto o in conto esercizio per l'attività svolta da enti che operano per la popolazione ed il territorio. I trasferimenti (contributi in conto esercizio) concessi ad aziende speciali, consorzi, istituzioni ed a società partecipate sono rilevati nella voce C19.

I costi rilevati in questa voce trovano conciliazione con gli impegni relativi all'intervento 5) del Titolo I della spesa.

Imposte e tasse. Sono inseriti rispettando il principio della competenza economica gli importi riferiti a imposte e tasse corrisposte dall'ente durante l'esercizio.

I costi rilevati in questa voce trovano conciliazione con gli impegni relativi all'intervento 7) del Titolo I della spesa rettificati ed integrati.

Quote di ammortamento dell'esercizio. Sono inclusi tutti gli ammortamenti delle immobilizzazioni immateriali e materiali iscritti nel conto del patrimonio. Trova allocazione in tale voce anche la quota di costo relativa ai costi pluriennali che, nel rispetto del principio della competenza, sono ripartiti su più esercizi. La procedura di ammortamento è necessaria per le immobilizzazioni la cui utilizzazione è limitata nel tempo in quanto soggette a deperimento o consumo. L'ammortamento

decorre dall'esercizio di idoneità all'uso del bene. Il registro dei beni ammortizzabili costituisce lo strumento in grado di consentire la corretta procedura di ammortamento, di seguire il valore del singolo bene in ogni momento e di determinare all'atto della dismissione la plusvalenza o la minusvalenza. Nel registro sono indicati per ciascun bene l'anno di acquisizione, il costo, il coefficiente di ammortamento, la quota annuale di ammortamento, il fondo di ammortamento nella misura raggiunta al termine del precedente esercizio, il valore residuo e l'eventuale dismissione del bene. Le aliquote di ammortamento sono indicate nell'art.229 del Tuel.

C) Proventi ed oneri da aziende speciali e partecipate

Utili. In tale voce si collocano gli importi relativi ai dividendi deliberati nell'esercizio dalle aziende speciali, consorzi e società partecipate dall'ente. Nell'esercizio di erogazione dell'utile o del dividendo, è rilevato in tale voce anche l'eventuale credito d'imposta o trasferimento compensativo di cui all'art.4, comma 2 del d.lgs.12/12/2003 n.344.

I proventi rilevati in questa voce trovano conciliazione con gli importi relativi agli accertamenti di cui alla categoria 4) del Titolo III dell'entrata integrati e rettificati in ragione del principio di competenza.

Interessi su capitale di dotazione. In questa voce sono evidenziati gli interessi attivi di competenza dell'esercizio che l'azienda speciale versa all'ente come corrispettivo per la disponibilità del fondo di dotazione.

I proventi rilevati in questa voce trovano conciliazione con gli accertamenti di cui alla categoria 3) del Titolo III dell'entrata, integrati e rettificati nel rispetto della competenza economica.

Trasferimenti ad aziende speciali e partecipate. In tale voce è inserito il costo annuo di competenza delle erogazioni concesse dall'ente alle aziende speciali, consorzi, istituzioni e società partecipate per contributi in conto esercizio. I trasferimenti per ripiano perdite sono classificati nella voce E28. I costi rilevati in tale voce trovano conciliazione con gli impegni relativi all'intervento 5) del Titolo I della spesa.

D) Proventi ed oneri finanziari

Interessi attivi. La voce accoglie i proventi di competenza dell'esercizio connessi con l'area finanziaria della gestione dell'ente. Sono inseriti in tale voce anche i proventi finanziari diversi dagli interessi attivi.

I proventi rilevati in tale voce trovano conciliazione con gli accertamenti relativi alla categoria 3) del Titolo III dell'entrata, integrati e rettificati secondo competenza economica

Interessi passivi. La voce accoglie gli oneri finanziari di competenza economica dell'esercizio. Gli interessi passivi sono distinti in: interessi su mutui e prestiti, interessi su obbligazioni; interessi su anticipazioni; interessi per altre cause. Questi ultimi corrispondono a interessi passivi per ritardato pagamento, interessi passivi in operazioni di titoli, ecc.

Gli oneri rilevati in tale voce trovano conciliazione con gli impegni relativi all'intervento 6) del Titolo I della spesa, integrati e rettificati.

E) Proventi ed oneri straordinari

Vi rientrano i componenti positivi e negativi di reddito non ricorrenti. Si tratta quindi di insussistenze, accantonamenti, sopravvenienze, tutte le plusvalenze e le minusvalenze, anche di quelle che hanno natura "ordinaria" secondo l'impostazione civilistica.

Insussistenze del passivo. Tale voce comprende gli importi relativi alla riduzione di debiti esposti nel passivo del patrimonio il cui costo originario è transitato nel conto economico in esercizi precedenti. La principale fonte di conoscenza è l'atto di riaccertamento dei residui passivi. Le variazioni dei residui passivi di anni precedenti iscritti nei conti d'ordine, non fanno emergere insussistenza del passivo, ma bensì una variazione in meno nei conti d'ordine.

Sopravvenienze attive. Sono indicati in tale voce i proventi, di competenza economica di esercizi precedenti, che determinano incrementi dell'attivo. Trovano allocazione in questa voce i maggiori crediti derivanti dal riaccertamento dei residui attivi e le altre variazioni positive del patrimonio non derivanti dal conto del bilancio, quali ad esempio, donazioni acquisizioni gratuite, rettifiche positive per errori di rilevazione e valutazione nei precedenti esercizi. Nella relazione illustrativa al rendiconto deve essere dettagliata la composizione della voce.

Plusvalenze patrimoniali. Corrispondono alla differenza positiva tra il valore di scambio ed il valore non ammortizzato dei beni e derivano da:

- (a) cessione o conferimento a terzi di immobilizzazioni; permuta di immobilizzazioni;
- (b) risarcimento in forma assicurativa o meno per perdita di immobilizzazione.

Insussistenze dell'attivo. Sono costituite dagli importi relativi alla riduzione di crediti o alla riduzione di valore di immobilizzazioni. La principale fonte per la rilevazione delle insussistenze dell'attivo è l'atto di riaccertamento dei residui attivi. Le insussistenze possono derivare anche da minori valori dell'attivo per perdite, dismissione o danneggiamento di beni e da rettifiche per errori di rilevazione e valutazione nei precedenti esercizi.

Minusvalenze patrimoniali. Hanno significato simmetrico rispetto alle plusvalenze, ed accolgono quindi la differenza, ove negativa, tra il valore di scambio del bene e il corrispondente valore netto iscritto nell'attivo del conto del patrimonio.

Accantonamento per svalutazione crediti. Sono indicate in tale voce le quote di accantonamento per inesigibilità che devono gravare sull'esercizio in cui le stesse si possono ragionevolmente prevedere. L'importo accantonato per svalutazione crediti va riferito nel conto del patrimonio in diminuzione dell'attivo nella voce "immobilizzazioni finanziarie- crediti di dubbia esigibilità".

I crediti di dubbia esigibilità devono essere stralciati dal conto del bilancio, salvo che non sussista un avanzo vincolato tale da consentire la copertura della relativa perdita. I proventi della gestione sono rilevati al netto dei crediti di dubbia esigibilità se quest'ultimi sono stralciati dal conto del bilancio. Se i proventi della gestione sono rilevati al lordo dei crediti di dubbia esigibilità, in questa voce deve essere rilevato l'accantonamento per svalutazione il cui ammontare corrisponde all'avanzo vincolato.

Oneri straordinari. Sono allocati in tale voce gli altri costi di carattere straordinario di competenza economica dell'esercizio. Vi trovano allocazione gli importi impegnati all'intervento 8) del Titolo I della spesa, riconducibili ad eventi straordinari (non ripetitivi) ed i trasferimenti in conto capitale concessi a terzi e finanziati con mezzi propri. La voce riveste carattere residuale, trovando allocazione in essa tutti i valori economici negativi non allocabili in altra voce di natura straordinaria. La composizione della voce deve essere dettagliata nella relazione illustrativa al rendiconto.

Risultato economico dell'esercizio. Rappresenta la differenza positiva o negativa tra i proventi e gli oneri dell'esercizio. In generale la variazione del patrimonio netto deve corrispondere al risultato economico, salvo il caso di rilevazione di errori nella ricostruzione iniziale della consistenza patrimoniale. Nel caso di errori nella ricostruzione iniziale la rettifica della posta patrimoniale deve essere rilevata in apposito prospetto, contenuto nella relazione al rendiconto della gestione, il cui saldo costituisce una rettifica del patrimonio netto. In tale ipotesi il patrimonio netto finale risulterà pari a: patrimonio netto iniziale +/- risultato economico dell'esercizio +/- saldo delle rettifiche.



COMUNE DI MUROS

Provincia di SASSARI

***RELAZIONE TECNICA AL
CONTO DEL BILANCIO
ANNO 2014***



Relazione Tecnica al Conto del Bilancio - Parte prima

Indice

Introduzione

Introduzione

Il Conto del bilancio ha la funzione di rappresentare sinteticamente le risultanze della gestione, ponendo a confronto i dati di previsione, eventualmente modificati da variazioni in corso d'anno, con quelli derivanti dalle scritture contabili tenute nel corso dell'esercizio.

In base all'art. 228, comma 1, *“il conto del bilancio dimostra i risultati finali della gestione autorizzatoria contenuta nel bilancio annuale rispetto alle previsioni”* e in base all'art. 151, comma 6, del Decreto Legislativo 267/2000 *“ al rendiconto è allegata una relazione illustrativa della giunta che esprime le valutazioni di efficacia dell'azione condotta sulla base dei risultati conseguiti in rapporto ai programmi ed ai costi sostenuti.”* .

Questa relazione si propone quindi di:

- esporre i dati più significativi dell'attività dell'Ente riportando le risultanze finali dell'esercizio
- esprimere valutazioni sui risultati conseguiti.

ANALISI DELL'AVANZO / DISAVANZO PRECEDENTE ESERCIZIO APPLICATO

In base all'art. 186 del D.Lgvo 267/2000 *“Il risultato contabile di amministrazione e' accertato con l'approvazione del rendiconto dell'ultimo esercizio chiuso ed e' pari al fondo di cassa aumentato dei residui attivi e diminuito dei residui passivi”* e in base all'art. 187, comma 1 *“L'avanzo di amministrazione e' distinto in fondi non vincolati, fondi vincolati, fondi per finanziamento spese in conto capitale e fondi di ammortamento.”*, comma 2, *“L'eventuale avanzo di amministrazione, accertato ai sensi dell'articolo 186, puo' essere utilizzato:*

- a) per il reinvestimento delle quote accantonate per ammortamento, provvedendo, ove l'avanzo non sia sufficiente, ad applicare nella parte passiva del bilancio un importo pari alla differenza;*
- b) per la copertura dei debiti fuori bilancio riconoscibili a norma dell'articolo 194;*
- c) per i provvedimenti necessari per la salvaguardia degli equilibri di bilancio di cui all'articolo 193 ove non possa provvedersi con mezzi ordinari, per il finanziamento delle spese di funzionamento non ripetitive in qualsiasi periodo dell'esercizio e per le altre spese correnti solo in sede di assestamento;*
- d) per il finanziamento di spese di investimento.”*

In base all'art. 188 *“L'eventuale disavanzo di amministrazione, accertato ai sensi dell'articolo 186, e' applicato al bilancio di previsione nei modi e nei termini di cui all'articolo 193,(salvaguardia degli equilibri di bilancio), in aggiunta alle quote di ammortamento accantonate e non disponibili nel risultato contabile di amministrazione.”*

LA GESTIONE DI COMPETENZA

Con questo termine ci riferiamo a quella parte di gestione determinata dalle sole operazioni relative all'esercizio in corso, senza considerare quelle generate negli anni precedenti e non ancora concluse. La gestione di competenza evidenzia il "risultato della gestione di competenza" come differenza tra gli accertamenti e gli impegni di stretta pertinenza dell'esercizio e permette di valutare come sono state utilizzate le risorse. Il risultato di questa gestione, di norma, evidenzia la capacità dell'ente di prevedere flussi di entrata e di spesa sia nella fase di impegno /accertamento che di pagamento / riscossione, tali da consentire il principio di pareggio finanziario non solo in fase previsionale ma anche durante l'intero anno. L'art. 193 del D.Lgvo 267/2000 impone il rispetto durante la gestione e nelle variazioni di bilancio, del pareggio finanziario e di tutti gli equilibri stabiliti in bilancio per la copertura delle spese correnti e per il finanziamento degli investimenti. Al termine dell'esercizio una attenta gestione dovrebbe dar luogo ad un risultato di pareggio o positivo in grado di dimostrare la capacità dell'ente di conseguire un adeguato flusso di risorse tale da assicurare la copertura finanziaria degli impegni di spesa assunti. Quindi un risultato della gestione di competenza positivo evidenzia una equilibrata e corretta gestione, mentre un valore negativo trova generalmente giustificazione nel verificarsi di eventi imprevedibili che hanno modificato le previsioni attese.

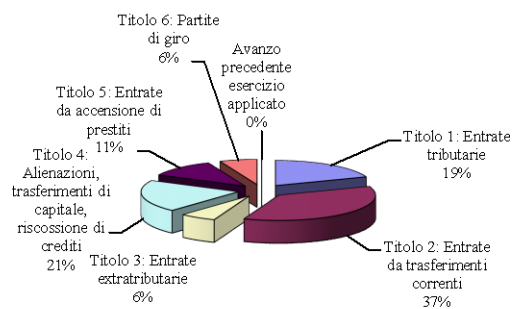
QUADRO RIASSUNTIVO DELLA GESTIONE DI COMPETENZA	
<i>RISCOSSIONI</i>	1.059.902,97
<i>PAGAMENTI</i>	921.850,75
<i>DIFFERENZA</i>	138.052,22
<i>RESIDUI ATTIVI</i>	982.692,53
<i>RESIDUI PASSIVI</i>	984.034,13
<i>DIFFERENZA</i>	-1.341,60
<i>AVANZO (+) / DISAVANZO (-)</i>	136.710,62

Le tabelle che seguono indicano i totali distinti per titoli di entrata e di uscita.

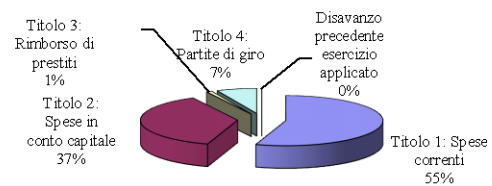
RISULTATO DELLA GESTIONE DI COMPETENZA

ENTRATE: ACCERTAMENTI DI COMPETENZA		ACCERTAMENTI	RISULTATO
Titolo 1: Entrate tributarie		394.910,97	
Titolo 2: Entrate da trasferimenti correnti		745.322,70	
Titolo 3: Entrate extratributarie		123.346,51	
Titolo 4: Alienazioni, trasferimenti di capitale, riscossione di crediti		419.523,68	
Titolo 5: Entrate da accensione di prestiti		232.142,51	
Titolo 6: Partite di giro		127.349,13	
	Totale Parziale	2.042.595,50	
Avanzo precedente esercizio applicato		0,00	
	Totale (1)		2.042.595,50
USCITE: IMPEGNI DI COMPETENZA		IMPEGNI	
Titolo 1: Spese correnti		1.047.879,17	
Titolo 2: Spese in conto capitale		712.785,34	
Titolo 3: Rimborso di prestiti		17.871,24	
Titolo 4: Partite di giro		127.349,13	
	Totale Parziale	1.905.884,88	
Disavanzo precedente esercizio applicato		0,00	
	Totale (2)		1.905.884,88
Avanzo / Disavanzo di gestione			136.710,62

ENTRATE: ACCERTAMENTI DI COMPETENZA



USCITE: IMPEGNI DI COMPETENZA



Equilibri della gestione di competenza

Vengono qui di seguito riportati gli equilibri della gestione di competenza degli ultimi due anni di conto del bilancio :

EQUILIBRI DELLA GESTIONE DI COMPETENZA

GESTIONE DI COMPETENZA CORRENTE		2013	2014
Entrate correnti (Titolo I + II + III)	(+)	1.217.698,71	1.263.580,18
Spese Correnti: Titolo I	(-)	1.146.782,60	1.047.879,17
Spese per rimborso di prestiti (quota capitale)	(-)	23.651,30	17.871,24
<i>DIFFERENZA</i>	(+/-)	47.264,81	197.829,77
Entrate del Titolo IV che finanziano le spese correnti	(+)	0,00	0,00
Avanzo applicato al titolo I della spesa	(+)	0,00	0,00
Alienazioni patrimoniali per debiti fuori bilancio corr.	(+)	0,00	0,00
Entrate correnti che finanziano investimenti	(-)	0,00	0,00
Altre	(+/-)	0,00	0,00
<i>TOTALE GESTIONE CORRENTE</i>	(+/-)	47.264,81	197.829,77
GESTIONE DI COMPETENZA CONTO CAPITALE		2013	2014
Entrate titoli IV e V	(+)	397.264,43	651.666,19
Avanzo applicato al titolo II	(+)	0,00	0,00
Entrate correnti che finanziano investimenti	(+)	0,00	0,00
Entrate del Titolo IV che finanziano le spese correnti	(-)	0,00	0,00
Spese titolo II	(-)	257.400,00	712.785,34
<i>TOTALE GESTIONE C/CAPITALE</i>	(+/-)	139.864,43	-61.119,15
SALDO GESTIONE CORRENTE E C/CAPITALE	(+/-)	187.129,24	136.710,62

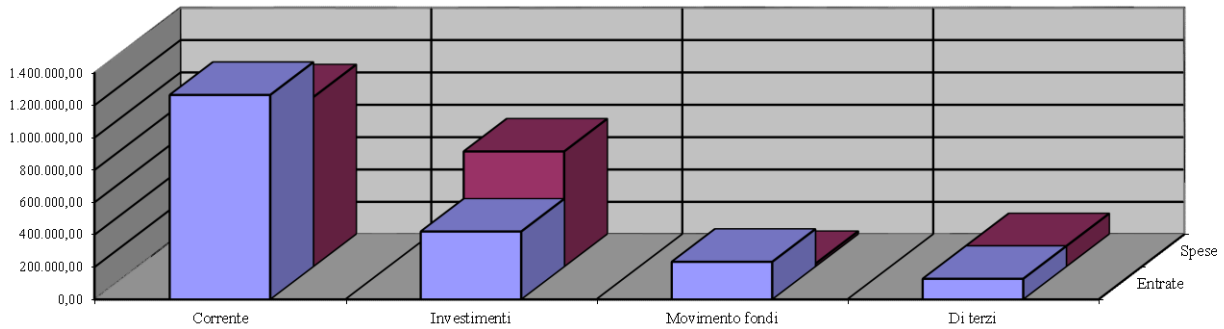
ANALISI DELLE COMPONENTI DI BILANCIO

Analizziamo ora i riepiloghi per le diverse componenti di bilancio.

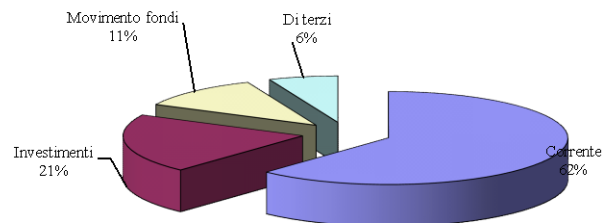
Composizione del Bilancio per l'anno 2014

	Entrate	Uscite	Differenza
Corrente	1.263.580,18	1.047.879,17	215.701,01
Investimenti	419.523,68	712.785,34	-293.261,66
Movimento fondi	232.142,51	17.871,24	214.271,27
Di terzi	127.349,13	127.349,13	0,00
<i>Totale</i>	2.042.595,50	1.905.884,88	136.710,62

Composizione del Bilancio



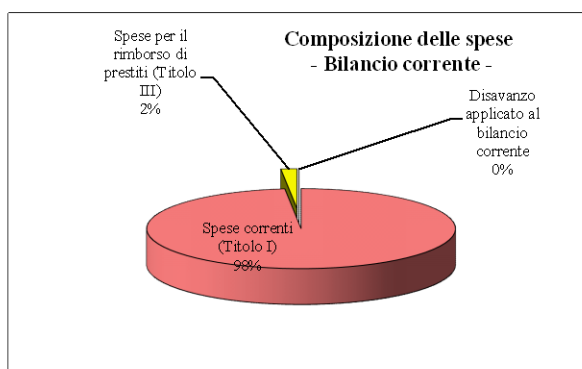
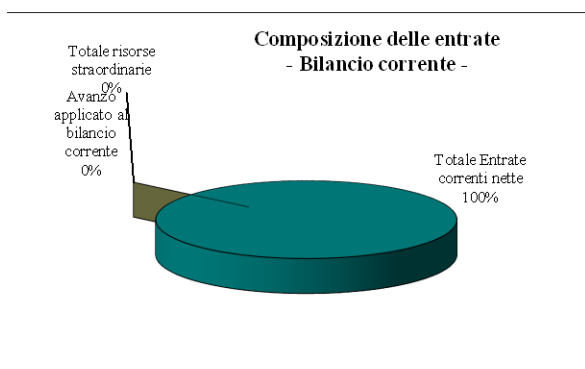
Incidenza percentuale



Le tabelle che seguono mettono in evidenza le singole voci che compongono il bilancio corrente, il bilancio investimenti, il bilancio movimento di fondi e il bilancio servizi c/terzi, limitati alla sola competenza.

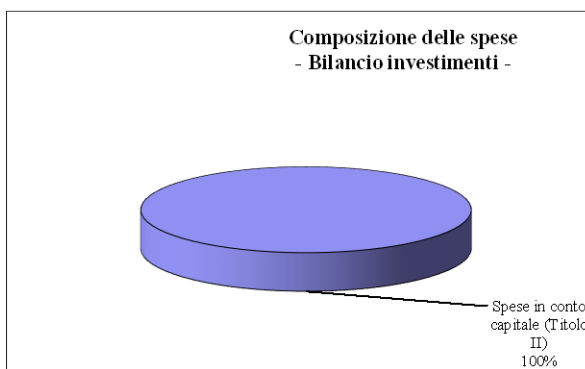
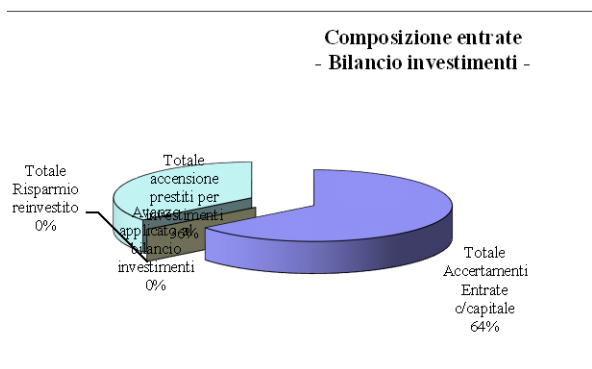
Bilancio corrente: misura la quantità di entrate destinate all'ordinaria gestione dell'ente.

BILANCIO CORRENTE		Parziale	Totale
Entrate correnti: Titolo I + II + III			
Spese Correnti: Titolo I + III (int. 3,4,5)			
ENTRATE (accertamenti)			
Entrate Tributarie (Titolo I)		394.910,97	
Entrate da Trasferimenti correnti (Titolo II)		745.322,70	
Entrate Extratributarie (Titolo III)		123.346,51	
<i>Totale Accertamenti Entrate correnti</i>	(+)		1.263.580,18
Entrate correnti che finanziano investimenti:			
.....		0,00	
.....			
<i>Totale Risparmio corrente</i>	(-)		0,00
<i>Totale Entrate correnti nette</i>	(=)		1.263.580,18
Avanzo applicato al bilancio corrente	(+)		0,00
Entrate del Titolo IV e V che finanziano spese correnti:			
- Oneri urbanizzazione per manutenzione ordinaria		0,00	
- Alienazioni per riequilibrio		0,00	
- Mutui a copertura disavanzi		0,00	
- Altre entrate straordinarie		0,00	
<i>Totale risorse straordinarie</i>	(+)		0,00
Totale Entrate			1.263.580,18
USCITE (impegni)			
Spese correnti (Titolo I)	(+)	1.047.879,17	
Spese per il rimborso di prestiti (Titolo III)	(+)	17.871,24	
A detrarre:			
- Anticipazione di cassa (int. 1)	(-)	0,00	
- Rimborso finanziamenti a breve (int. 2)	(-)	0,00	
<i>Totale Impegni Spese correnti</i>			1.065.750,41
Disavanzo applicato al bilancio corrente			0,00
Totale Uscite			1.065.750,41
RISULTATO bilancio di parte corrente:			
Avanzo (+) / Disavanzo (-)			197.829,77




Bilancio investimenti: destinato ad assicurare le infrastrutture necessarie per l'esercizio delle funzioni istituzionali, per l'erogazione dei servizi pubblici e per lo sviluppo socio-economico della popolazione.

BILANCIO INVESTIMENTI		Parziale	Totale
Entrate vincolate: Titolo IV + V			
Spese d'investimento: Titolo II			
ENTRATE (accertamenti)			
Entrate da alienazione, trasferimento capitali (Titolo IV)	(+)	419.523,68	
- Oneri di urbanizzazione per man. Ordinaria	(-)	0,00	
- Alienazione patrimonio per riequilibrio	(-)	0,00	
- Riscossione di crediti	(-)	0,00	
<i>Totale Accertamenti Entrate c/capitale</i>	(+)		419.523,68
Entrate correnti che finanziano investimenti:			
.....		0,00	
.....			
<i>Totale Risparmio reinvestito</i>	(+)		0,00
Avanzo applicato al bilancio investimenti			
	(+)		0,00
Entrate per accensione di prestiti (Titolo V)			
- Mutui passivi a copertura disavanzi	(-)	0,00	
- Anticipazioni di cassa	(-)	0,00	
- Finanziamenti a breve termine	(-)	0,00	
<i>Totale accensione prestiti per investimenti</i>	(+)		232.142,51
Totale Entrate			651.666,19
USCITE (impegni)			
Spese in conto capitale (Titolo II)	(+)	712.785,34	
A detrarre:			
- Concessione di crediti (int. 10)	(-)	0,00	
Totale Uscite			712.785,34
RISULTATO bilancio Investimenti:			
Avanzo (+) / Disavanzo (-)			-61.119,15



Bilancio movimento di fondi: movimenti di pura natura finanziaria che non comportano veri movimenti di risorse, ma sono diretti ad assicurare un adeguato livello di liquidità dell'ente.

BILANCIO MOVIMENTO DI FONDI		Parziali	Totali
ENTRATE (accertamenti)			
Riscossione di crediti (parte Titolo IV)	(+)	0,00	
Anticipazioni di cassa (parte Titolo V)	(+)	0,00	
Finanziamenti a breve termine (parte Titolo V)	(+)	0,00	
Totale Entrate			0,00
USCITE (impegni)			
Concessione di crediti (Titolo II, int. 10)	(+)	0,00	
Rimborso anticipazioni di cassa (parte Titolo III)	(+)	0,00	
Rimborso finanziamenti a breve (parte Titolo III)	(+)	0,00	
Totale Uscite			0,00
RISULTATO bilancio movimento di Fondi:			
Avanzo (+) / Disavanzo (-)			0,00



Bilancio servizi per conto terzi: movimenti che non incidono nell'attività economica dell'ente; sono poste finanziarie figurative movimentate dall'ente per conto di soggetti esterni (partite di giro).

BILANCIO SERVIZI CONTO TERZI		Parziali	Totali
ENTRATE (accertamenti)			
Servizi per conto di terzi (Titolo VI)	(+)	127.349,13	
Totale Entrate			127.349,13
USCITE (impegni)			
Servizi per conto di terzi (Titolo IV)	(+)	127.349,13	
Totale Uscite			127.349,13
RISULTATO bilancio servizi di terzi:			
Avanzo (+) / Disavanzo (-)			0,00

LA GESTIONE DEI RESIDUI

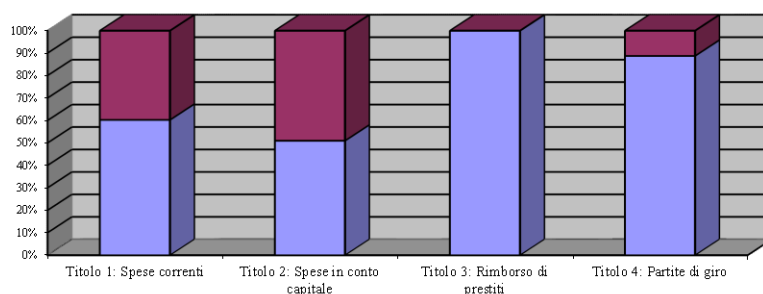
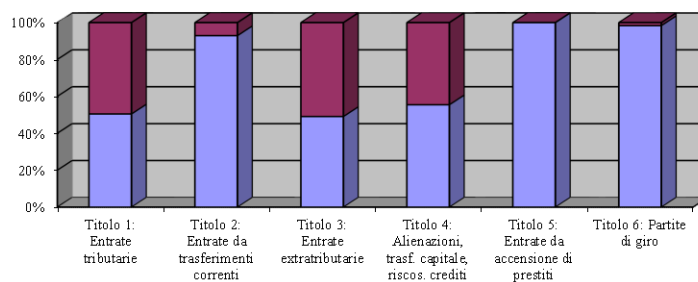
La gestione residui misura l'andamento dei residui relativi agli esercizi precedenti. E' importante considerare l'andamento del tasso di smaltimento dei residui attivi, inteso come capacità e rapidità di riscossione dei crediti, e quello dei residui passivi, inteso come capacità e rapidità di pieno utilizzo delle somme impiegate.

Questa gestione è rivolta principalmente alla verifica delle condizioni di mantenimento di tutto o in parte delle somme a residuo attraverso il procedimento di riaccertamento dei residui, con il quale i vari responsabili devono verificare i presupposti per la loro sussistenza.

Il risultato complessivo della gestione viene quindi influenzato dal riaccertamento dei residui a seguito dell'esistenza di nuovi crediti (maggiori residui attivi) e dell'insussistenza di debiti (eliminazione di residui passivi) o di crediti (eliminazione di residui attivi).

Analisi del riaccertamento dei residui per titoli di entrata e spesa.

ENTRATE: RESIDUI ATTIVI	RESIDUI INIZIALI	RESIDUI RIACCERTATI	Scostamento %
Titolo 1: Entrate tributarie	461.711,79	452.567,29	1,98%
Titolo 2: Entrate da trasferimenti correnti	141.672,74	10.742,01	92,42%
Titolo 3: Entrate extratributarie	66.962,08	69.346,94	-3,56%
Titolo 4: Alienazioni, trasf. capitale, riscos. crediti	1.063.284,67	852.453,90	19,83%
Titolo 5: Entrate da accensione di prestiti	212.733,93	0,00	100,00%
Titolo 6: Partite di giro	211.645,82	3.474,60	98,36%
Totale	2.158.011,03	1.388.584,74	35,65%
USCITE: RESIDUI PASSIVI			
Titolo 1: Spese correnti	912.656,47	600.887,82	34,16%
Titolo 2: Spese in conto capitale	828.549,05	795.461,56	3,99%
Titolo 3: Rimborso di prestiti	181.802,10	0,00	100,00%
Titolo 4: Partite di giro	219.887,56	27.767,42	87,37%
Totale	2.142.895,18	1.424.116,80	33,54%



Dai dati della gestione dei residui, raffrontati con quelli del precedente esercizio, emergono le seguenti risultanze:

GESTIONE DEI RESIDUI		
ENTRATE		
PARTE CORRENTE (TIT. I, II, III)	2013	2014
Residui Anno Precedente	963.388,54	670.346,61
Residui Riaccertati	854.019,56	532.656,24
Grado di realizzazione residui	88,65%	79,46%
Riscossione dei Residui	438.334,15	201.024,17
PARTE CONTO CAPITALE (TIT. IV,V)	2013	2014
Residui Anno Precedente	1.385.610,95	1.276.018,60
Residui Riaccertati	1.385.610,95	852.453,90
Grado di realizzazione residui	100,00%	66,81%
Riscossione dei Residui	438.095,48	215.427,28
USCITE		
PARTE CORRENTE (TIT. I, III)	2013	2014
Residui Anno Precedente	1.032.128,71	1.094.458,57
Residui Riaccertati	1.021.065,24	600.887,82
Grado di smaltimento residui	98,93%	54,90%
Pagamento dei Residui	466.354,37	307.184,53
PARTE CONTO CAPITALE (TIT. II)	2013	2014
Residui Anno Precedente	1.067.675,83	828.549,05
Residui Riaccertati	1.067.490,86	795.461,56
Grado di smaltimento residui	99,98%	96,01%
Pagamento dei Residui	461.019,71	125.106,59

I minori residui attivi discendono da:	
Insussistenze dei residui attivi	
Gestione corrente (al netto della gestione vincolata)	-137.690,37
Gestione in conto capitale (al netto della gestione vincolata)	-423.564,70
Gestione servizi c/terzi	-208.171,22
Gestione vincolata	
MINORI RESIDUI ATTIVI	-769.426,29
I minori residui passivi discendono da:	
Insussistenze ed economie dei residui passivi	
Gestione corrente (al netto della gestione vincolata)	-493.570,75
Gestione in conto capitale (al netto della gestione vincolata)	-33.087,49
Gestione servizi c/terzi	-192.120,14
Gestione vincolata	
MINORI RESIDUI PASSIVI	-718.778,38

ANALISI ANZIANITA' DEI RESIDUI

Residui	Esercizi Prec.	2009	2010	2011	2012	2013	2014
ATTIVI							
Titolo I	16.378,77	7.995,75	24.503,84	79.358,44	87.131,06	56.742,24	178.997,37
Titolo II	0,00	0,00	0,00	0,00	0,00	0,00	245.158,06
Titolo III	938,86	0,00	0,00	360,00	29.280,86	28.942,25	72.124,50
Titolo IV	267.020,32	15.000,00	279.165,99	0,00	0,31	75.840,00	377.024,40
Titolo V	0,00	0,00	0,00	0,00	0,00	0,00	100.000,00
Titolo VI	0,00	0,00	0,00	0,00	485,00	0,00	9.388,20
TOTALE RESIDUI ATTIVI	284.337,95	22.995,75	303.669,83	79.718,44	116.897,23	161.524,49	982.692,53
PASSIVI							
Titolo I	0,00	34.510,88	30.533,75	43.579,89	76.822,80	108.255,97	293.655,74
Titolo II	423.399,29	0,00	37.141,96	4.126,53	57.589,40	148.097,79	636.604,48
Titolo III	0,00	0,00	0,00	0,00	0,00	0,00	12.090,68
Titolo IV	0,00	0,00	0,00	0,00	0,00	0,00	41.683,23
TOTALE RESIDUI PASSIVI	423.399,29	34.510,88	67.675,71	47.706,42	134.412,20	256.353,76	984.034,13

LA GESTIONE DI CASSA

La gestione di cassa verifica l'entità degli incassi e dei pagamenti e il suo risultato corrisponde al fondo di cassa di fine esercizio o, in caso di risultato negativo, con l'anticipazione di tesoreria.

Analizziamo qui di seguito il dettaglio delle riscossioni e dei pagamenti effettuati in competenza e, nella tabella successiva, quelli effettuati a residuo, in base alle componenti di bilancio.

Componenti di Bilancio	Riscossioni C/Competenza	Pagamenti C/Competenza	Differenza
Corrente	767.300,25	754.223,43	13.076,82
Investimenti	42.499,28	76.180,86	-33.681,58
Movimento fondi	132.142,51	5.780,56	126.361,95
Di terzi	117.960,93	85.665,90	32.295,03
<i>Totale</i>	1.059.902,97	921.850,75	138.052,22

Componenti di Bilancio	Riscossioni C/Residuo	Pagamenti C/residuo	Differenza
Corrente	201.024,17	307.184,53	-106.160,36
Investimenti	215.427,28	125.106,59	90.320,69
Movimento fondi	0,00	0,00	0,00
Di terzi	2.989,60	27.767,42	-24.777,82
<i>Totale</i>	419.441,05	460.058,54	-40.617,49

ANALISI DELLE ENTRATE

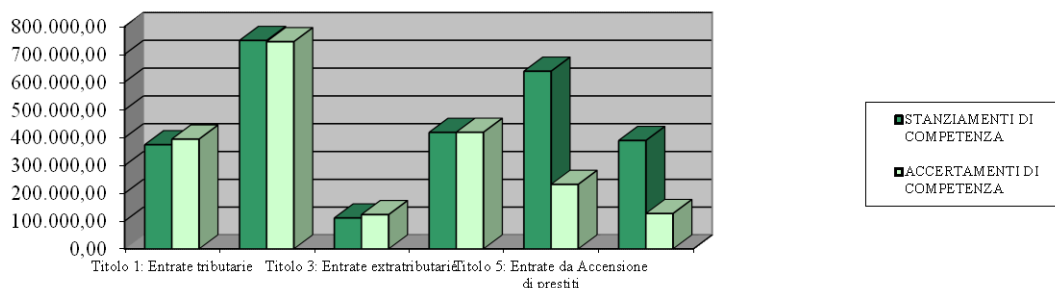
La corretta programmazione dell'attività dell'ente parte dalla ricerca delle fonti di finanziamento: soltanto conoscendo l'ammontare e la natura delle risorse a disposizione si possono preventivare le relative spese.

Iniziamo quindi ad analizzare le entrate in base alla loro natura e fonte di provenienza suddividendole per titoli indicando, per ognuno di essi, la percentuale di incidenza sul totale complessivo.

Entrate	STANZIAMENTI DI COMPETENZA	% sul totale
Titolo 1: Entrate tributarie	374.753,05	13,96%
Titolo 2: Entrate da trasferimenti correnti	749.861,33	27,93%
Titolo 3: Entrate extratributarie	111.435,99	4,15%
Titolo 4: Alienazioni, trasf. Capitale, riscossione crediti	419.224,72	15,62%
Titolo 5: Entrate da Accensione di prestiti	639.260,67	23,81%
Titolo 6: Servizi per conto terzi	390.000,00	14,53%
<u>Totale Entrate</u>	2.684.535,76	

Entrate	ACCERTAMENTI DI COMPETENZA	% sul totale
Titolo 1: Entrate tributarie	394.910,97	19,33%
Titolo 2: Entrate da trasferimenti correnti	745.322,70	36,49%
Titolo 3: Entrate extratributarie	123.346,51	6,04%
Titolo 4: Alienazioni, trasf. Capitale, riscossione crediti	419.523,68	20,54%
Titolo 5: Entrate da Accensione di prestiti	232.142,51	11,37%
Titolo 6: Servizi per conto terzi	127.349,13	6,23%
<u>Totale Entrate</u>	2.042.595,50	

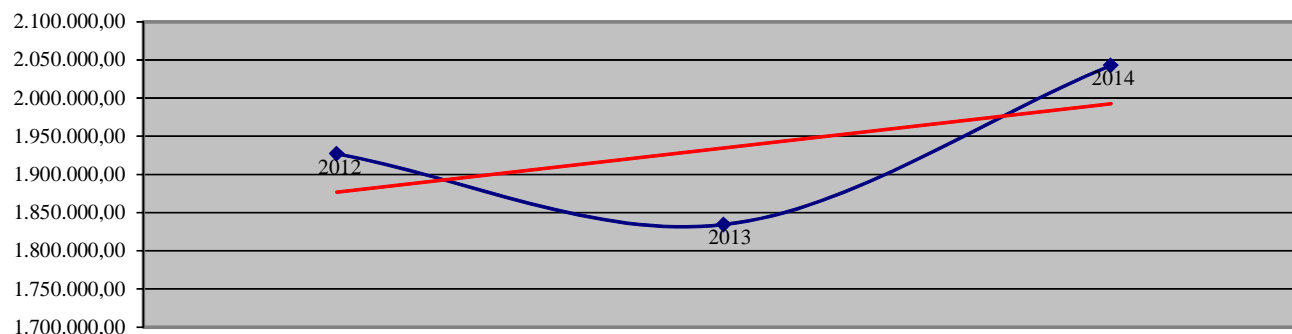
Composizione delle Entrate 2014



La tabella che segue riporta gli accertamenti delle entrate dell'ultimo triennio al fine di valutarne l'andamento.

Entrate	Accertamenti di Competenza		
	2012	2013	2014
Titolo 1: Entrate tributarie	337.492,69	404.840,02	394.910,97
Titolo 2: Entrate da trasferimenti correnti	870.025,52	751.827,63	745.322,70
Titolo 3: Entrate extratributarie	69.524,48	61.031,06	123.346,51
Titolo 4: Alienazioni, trasf. Capitale, riscossione crediti	249.231,72	250.530,50	419.523,68
Titolo 5: Entrate da Accensione di prestiti	125.521,40	146.733,93	232.142,51
Titolo 6: Servizi per conto terzi	275.054,00	219.165,93	127.349,13
<i>Totale Entrate</i>	1.926.849,81	1.834.129,07	2.042.595,50

Trend storico Entrate



LE ENTRATE TRIBUTARIE

Le entrate tributarie sono molto importanti nella politica di reperimento delle risorse dell'ente.

Sono suddivise in tre categorie che misurano le diverse forme di contribuzione dei cittadini alla gestione: imposte, tasse e tributi speciali.

Fanno parte della categoria delle imposte : l'imposta comunale sugli immobili (ICI), l'imposta sulla pubblicità, l'addizionale sul consumo dell'energia elettrica, l'addizionale comunale sull'IRPEF e la compartecipazione IRPEF.

Fanno parte della categoria delle tasse: la tassa per lo smaltimento dei rifiuti solidi urbani e relativa addizionale erariale, e la tassa per l'occupazione di spazi ed aree pubbliche urbani (se non trasformate in tariffa).

La categoria dei tributi speciali è una voce residuale che porta come posta principale i diritti sulle pubbliche affissioni.

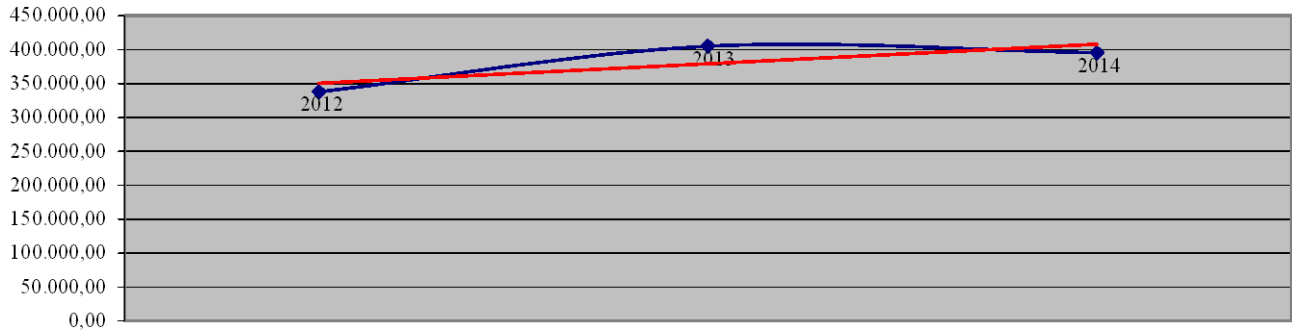
La tabella riporta le entrate del titolo I accertate nell'esercizio suddivise nelle categorie di appartenenza. L'ultima colonna indica la percentuale di incidenza sul totale generale.

Entrate tributarie (Tit. I)	ACCERTAMENTI DI COMPETENZA	% sul totale
Cat. 1: Imposte	101.469,70	25,69
Cat. 2: Tasse	181.129,56	45,87
Cat. 3: Tributi speciali ed altre entrate tributarie	112.311,71	28,44
Totale Entrate Titolo I	394.910,97	

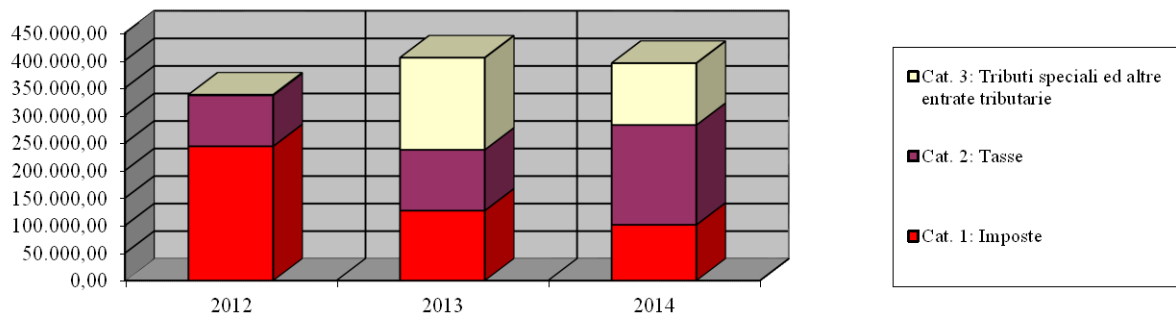
La tabella che segue riporta gli accertamenti delle entrate tributarie dell'ultimo triennio.

Entrate tributarie (Tit. I)	Accertamenti di Competenza		
	2012	2013	2014
Cat. 1: Imposte	244.009,08	127.141,87	101.469,70
Cat. 2: Tasse	92.500,00	110.516,00	181.129,56
Cat. 3: Tributi speciali ed altre entrate tributarie	983,61	167.182,15	112.311,71
Totale Entrate Titolo I	337.492,69	404.840,02	394.910,97

Trend storico Entrate



Composizione e trend delle Entrate Tributarie



ENTRATE DA CONTRIBUTI E TRASFERIMENTI CORRENTI DELLO STATO, DELLA REGIONE E DI ALTRI ENTI PUBBLICI, ANCHE IN RAPPORTO ALL'ESERCIZIO DI FUNZIONI DELEGATE DALLA REGIONE

Le entrate del titolo II evidenziano le forme contributive da parte dallo Stato e dagli enti del settore pubblico allargato finalizzate ad assicurare la gestione corrente e l'erogazione dei servizi di competenza dell'ente.

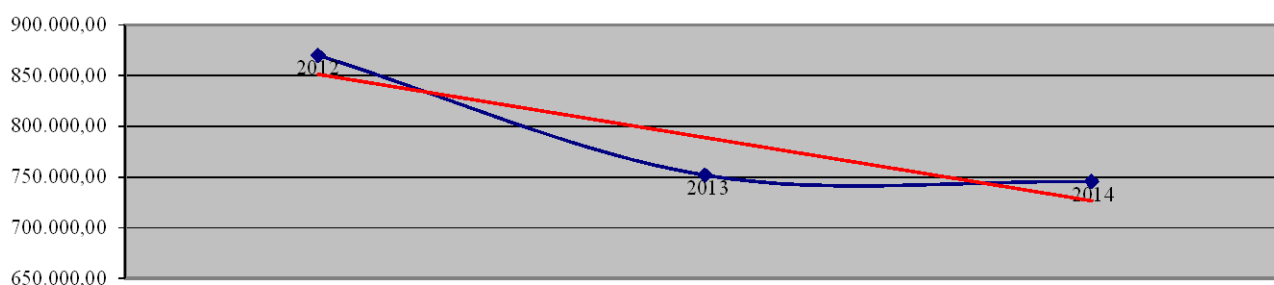
La tabella riporta le entrate del titolo II accertate nell'esercizio suddivise nelle categorie di appartenenza. L'ultima colonna indica la percentuale di incidenza sul totale generale.

Trasferimenti Correnti (Tit. II)	ACCERTAMENTI DI COMPETENZA	% sul totale
Cat. 1: Dallo Stato	7.151,81	0,96%
Cat. 2: Dalla Regione	673.810,38	90,41%
Cat. 3: Dalla Regione per funz. Delegate	63.592,47	8,53%
Cat. 4: Da U.E.	0,00	0,00%
Cat. 5: Da altri Enti S.P.	768,04	0,10%
Totale Entrate Titolo II	745.322,70	

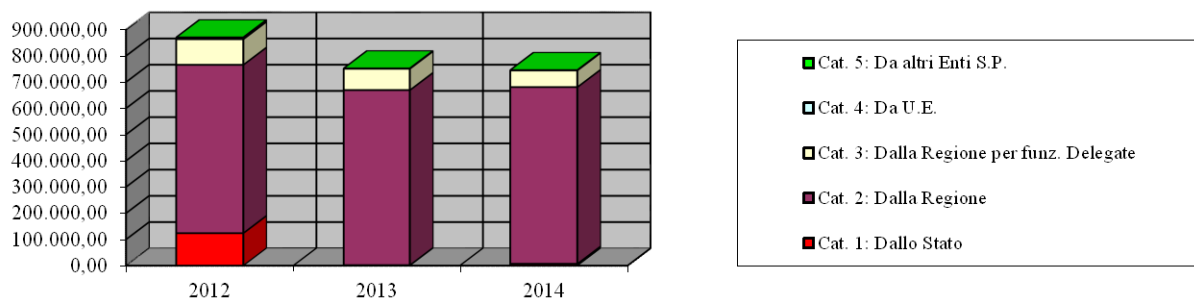
La tabella che segue riporta gli accertamenti delle entrate da trasferimenti correnti dell'ultimo triennio.

Trasferimenti Correnti (Tit. II)	Accertamenti di Competenza		
	2012	2013	2014
Cat. 1: Dallo Stato	123.969,14	1.819,61	7.151,81
Cat. 2: Dalla Regione	641.877,60	667.688,13	673.810,38
Cat. 3: Dalla Regione per funz. Delegate	97.624,13	81.365,24	63.592,47
Cat. 4: Da U.E.	0,00	0,00	0,00
Cat. 5: Da altri Enti S.P.	6.554,65	954,65	768,04
Totale Entrate Titolo II	870.025,52	751.827,63	745.322,70

Trend storico Trasferimenti Correnti



Composizione e trend dei Trasferimenti correnti



LE ENTRATE EXTRATRIBUTARIE

Le entrate extratributarie hanno un notevole valore sociale e finanziario in quanto abbracciano tutte le prestazioni rese ai cittadini attraverso i servizi istituzionali, a domanda individuale e produttivi.

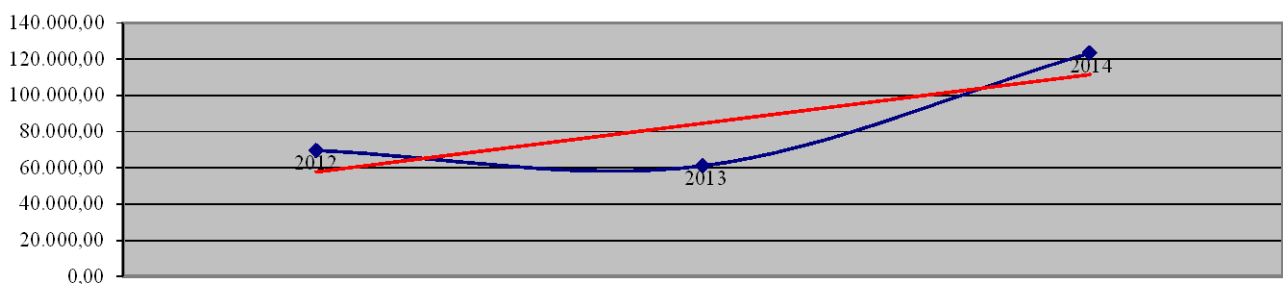
La tabella riporta le entrate del titolo III accertate nell'esercizio suddivise nelle categorie di appartenenza. L'ultima colonna indica la percentuale di incidenza sul totale generale.

Entrate Extratributarie (Tit. III)	ACCERTAMENTI DI COMPETENZA	% sul totale
Cat. 1: Proventi dei servizi pubblici	13.448,57	10,90%
Cat. 2: Proventi dei beni dell'ente	12.385,81	10,04%
Cat. 3: Interessi su anticip. e crediti	700,00	0,57%
Cat. 4: Utili netti da aziende, divid.	0,00	0,00%
Cat. 5: Proventi diversi	96.812,13	78,49%
Totale Entrate Titolo III	123.346,51	

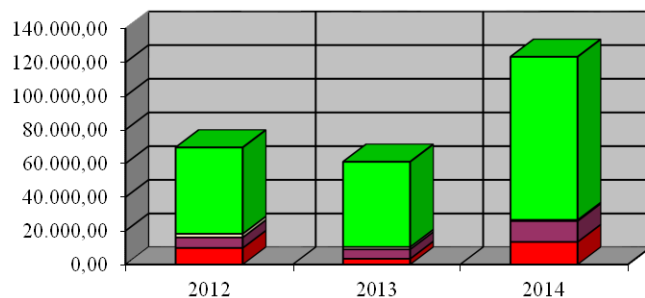
La tabella che segue riporta gli accertamenti delle entrate extratributarie dell'ultimo triennio.

Entrate Extratributarie (Tit. III)	Accertamenti di Competenza		
	2012	2013	2014
Cat. 1: Proventi dei servizi pubblici	9.864,19	3.454,50	13.448,57
Cat. 2: Proventi dei beni dell'ente	6.257,90	5.588,12	12.385,81
Cat. 3: Interessi su anticip. e crediti	2.157,21	1.418,76	700,00
Cat. 4: Utili netti da aziende, divid.	0,00	0,00	0,00
Cat. 5: Proventi diversi	51.245,18	50.569,68	96.812,13
Totale Entrate Titolo III	69.524,48	61.031,06	123.346,51

Trend storico Entrate Extratributarie



Composizione e trend delle Entrate Extratributarie



- Cat. 5: Proventi diversi
- Cat. 4: Utili netti da aziende, divid.
- Cat. 3: Interessi su anticip. e crediti
- Cat. 2: Proventi dei beni dell'ente
- Cat. 1: Proventi dei servizi pubblici

ENTRATE DERIVANTI DA ALIENAZIONE, DA TRASFERIMENTI DI CAPITALI E DA RISCOSSIONI DI CREDITI

Le entrate del titolo IV sono di diversa natura e destinazione.

Le alienazioni rappresentano una fonte di autofinanziamento; i trasferimenti in conto capitale evidenziano le quote di partecipazione da parte dallo Stato e dagli enti del settore pubblico allargato al finanziamento degli investimenti; le riscossioni di crediti sono semplici operazioni finanziarie che fanno parte dei movimenti di fondi.

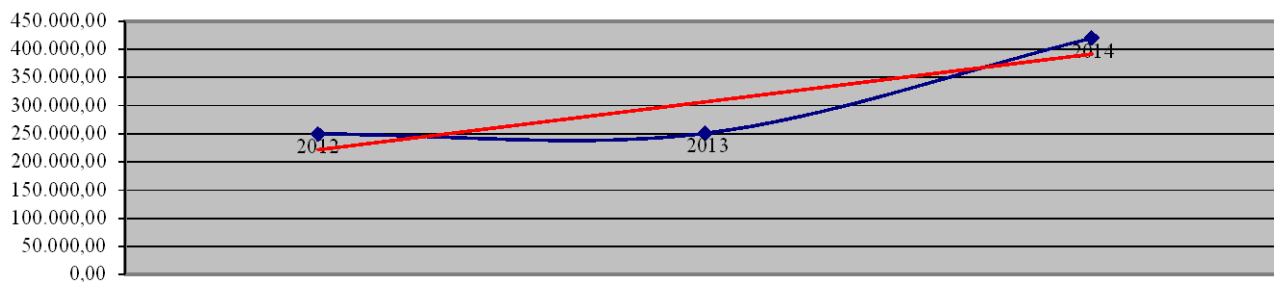
La tabella riporta le entrate del titolo IV accertate nell'esercizio suddivise nelle categorie di appartenenza. L'ultima colonna indica la percentuale di incidenza sul totale generale.

Alienazioni, trasferim. capitale (Tit. IV)	ACCERTAMENTI DI COMPETENZA	% sul totale
Cat. 1: Alienazioni di beni patrimoniali	0,00	0,00
Cat. 2: Trasferimenti di cap. da stato	18.024,40	4,30
Cat. 3: Trasferimenti di cap. da regione	266.200,32	63,45
Cat. 4: Trasferimenti di cap. da altri E.P.	130.000,00	30,99
Cat. 5: Trasferimenti di cap. da altri sogg.	5.298,96	1,26
Cat. 6: Riscossione di crediti	0,00	0,00
Totale Entrate Titolo IV	419.523,68	

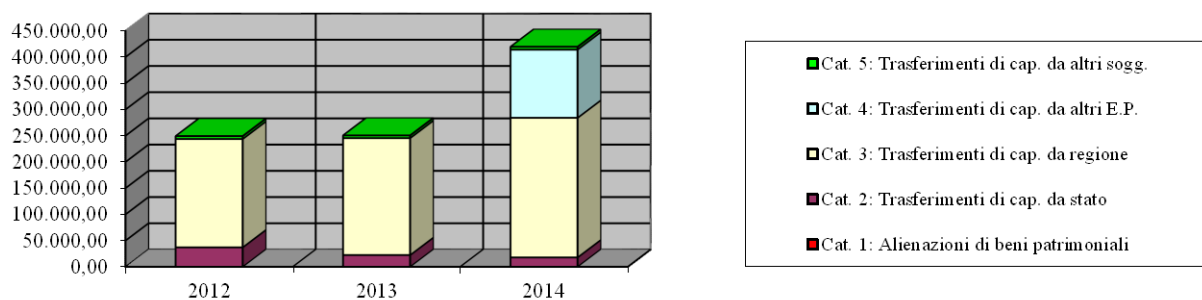
La tabella che segue riporta gli accertamenti delle entrate da trasferimenti di capitale dell'ultimo triennio.

Alienazioni, trasferimenti di capitale (Tit. IV)	Accertamenti di Competenza		
	2012	2013	2014
Cat. 1: Alienazioni di beni patrimoniali	0,00	0,00	0,00
Cat. 2: Trasferimenti di cap. da stato	37.206,56	22.530,50	18.024,40
Cat. 3: Trasferimenti di cap. da regione	206.637,76	223.000,00	266.200,32
Cat. 4: Trasferimenti di cap. da altri E.P.	0,00	0,00	130.000,00
Cat. 5: Trasferimenti di cap. da altri sogg.	5.387,40	5.000,00	5.298,96
Cat. 6: Riscossione di crediti	0,00	0,00	0,00
Totale Entrate Titolo IV	249.231,72	250.530,50	419.523,68

Trend storico alienazioni e trasferimenti di capitale



Composizione e trend delle alienazioni e trasferimenti di capitale



ENTRATE DA ACCENSIONE DI PRESTITI

Le entrate del titolo V sono costituite in parte dall'anticipazione di cassa e, in parte, da quelle risorse necessarie al completamento del finanziamento del piano d'investimento dell'ente (ricorso al credito o all'indebitamento).

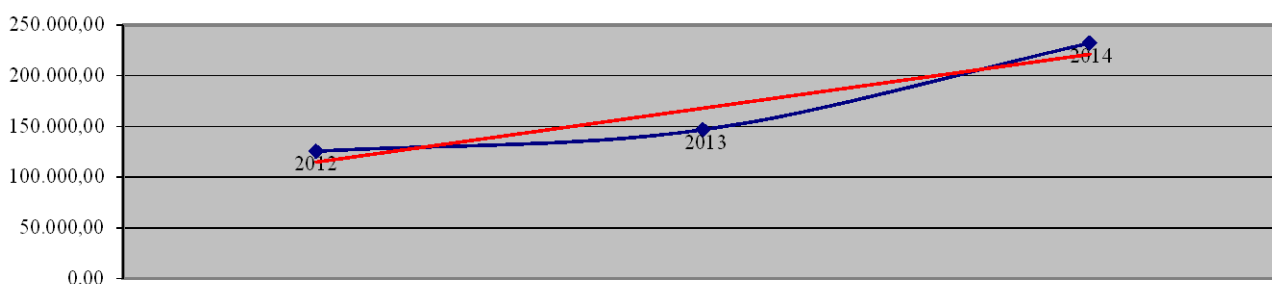
La tabella riporta le entrate del titolo V accertate nell'esercizio suddivise nelle categorie di appartenenza. L'ultima colonna indica la percentuale di incidenza sul totale generale.

Accensione di prestiti (Tit. V)	ACCERTAMENTI DI COMPETENZA	% sul totale
Cat. 1: Anticipazione di cassa	0,00	
Cat. 2: Finanziamenti a breve termine	0,00	
Cat. 3: Mutui e prestiti	232.142,51	1,00
Cat. 4: Prestiti obbligazionari	0,00	
Totale Entrate Titolo V	232.142,51	

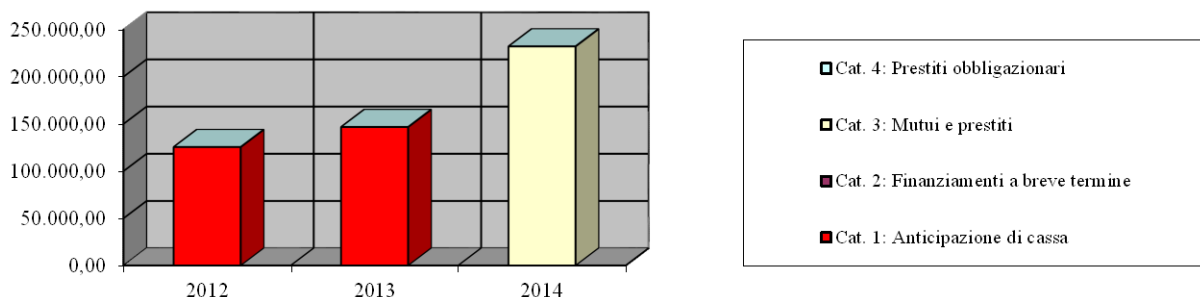
La tabella che segue riporta gli accertamenti delle entrate da accensione di prestiti dell'ultimo triennio.

Accensione di prestiti (Tit. V)	Accertamenti di Competenza		
	2012	2013	2014
Cat. 1: Anticipazione di cassa	125.521,40	146.733,93	0,00
Cat. 2: Finanziamenti a breve termine	0,00	0,00	0,00
Cat. 3: Mutui e prestiti	0,00	0,00	232.142,51
Cat. 4: Prestiti obbligazionari	0,00	0,00	0,00
Totale Entrate Titolo V	125.521,40	146.733,93	232.142,51

Trend storico alienazioni e trasferimenti di capitale



Composizione e trend delle alienazioni e trasferimenti di capitale



N.B.

Il ricorso all'indebitamento è subordinato al rispetto di alcuni vincoli legislativi, oltre che economici.

L'art. 204 del D.Lgvo 267/2000 specifica che "... possono essere contratti mutui solo se l'importo annuale degli interessi riferiti a nuove forme di indebitamento, sommato agli interessi per mutui precedentemente contratti ed a quelli derivanti da garanzie prestate ai sensi dell'art. 207, al netto dei contributi statali e regionali in conto interessi, non supera il 25% delle entrate relative ai primi tre titoli delle entrate del rendiconto del penultimo anno precedente quello in cui viene deliberata l'assunzione dei mutui ...".

Riportiamo di seguito integralmente l'art. 1, comma 735 della citata Legge 27/12/2013, n. 147:

Al comma 1 dell'articolo 204 del testo unico delle leggi sull'ordinamento degli enti locali, di cui al decreto legislativo 18 agosto 2000, n. 267, e successive modificazioni, il primo periodo è sostituito dal seguente: «Oltre al rispetto delle condizioni di cui all'articolo 203, l'ente locale può assumere nuovi mutui e accedere ad altre forme di finanziamento reperibili sul mercato solo se l'importo annuale degli interessi, sommato a quello dei mutui precedentemente contratti, a quello dei prestiti obbligazionari precedentemente emessi, a quello delle aperture di credito stipulate e a quello derivante da garanzie prestate ai sensi dell'articolo 207, al netto dei contributi statali e regionali in conto interessi, non supera il 12 per cento, per l'anno 2011, e l'8 per cento, a decorrere dall'anno 2012, delle entrate relative ai primi tre titoli delle entrate del rendiconto del penultimo anno precedente quello in cui viene prevista l'assunzione dei mutui».

Da segnalare inoltre che l'art. 5 del D.L. 6 marzo 2014, n. 16 ha introdotto quanto segue: "al fine di favorire gli investimenti degli enti locali, per gli anni 2014 e 2015, i medesimi enti possono assumere nuovi mutui e accedere ad altre forme di finanziamento reperibili sul mercato, oltre i limiti di cui al comma 1 dell'art. 204 del decreto legislativo 18 agosto 2000, n. 267, per un importo non superiore alle quote di capitale dei mutui e dei prestiti obbligazionari precedentemente contratti ed emessi rimborsate nell'esercizio precedente".

La tabella che segue riporta la capacità di indebitamento residuo tenendo in considerazione il limite massimo indicato nella legge di stabilità per il 2014.

CAPACITA' DI INDEBITAMENTO	Importi parziali 2012	Totale
Titolo I: Entrate tributarie	337.492,69	
Titolo II: Entrate da trasferimenti correnti	870.025,52	
Titolo III: Entrate extratributarie	69.524,48	
Totale Entrate correnti		1.277.042,69
6% Entrate correnti anno 2012		76.622,56
Quota interessi anno 2014 - Tit. 1 Int. 06		2.673,66
Quota interessi disponibile		73.948,90

Verifica della capacità di indebitamento

L'Ente ha rispettato il limite di indebitamento disposto dall'art. 204 del T.U.E.L.: l'indebitamento, gli oneri finanziari per ammortamento prestiti ed il rimborso degli stessi in conto capitale hanno registrato la seguente evoluzione:

VERIFICA DELLA CAPACITA' DI INDEBITAMENTO	2013	2014
EVOLUZIONE INDEBITAMENTO		
Residuo debito	55.255,92	49.475,36
Nuovi prestiti	0,00	232.142,51
Prestiti rimborsati	23.651,30	17.871,24
Estinzioni anticipate	0,00	0,00
TOTALE FINE ANNO	31.604,62	263.746,63

EVOLUZIONE ONERI FINANZIARI E RIMBORSO PRESTITI		
Oneri finanziari	3.753,80	2.673,66
Quote capitale	23.651,30	17.871,24
TOTALE FINE ANNO	27.405,10	20.544,90

ANALISI DELLA SPESA

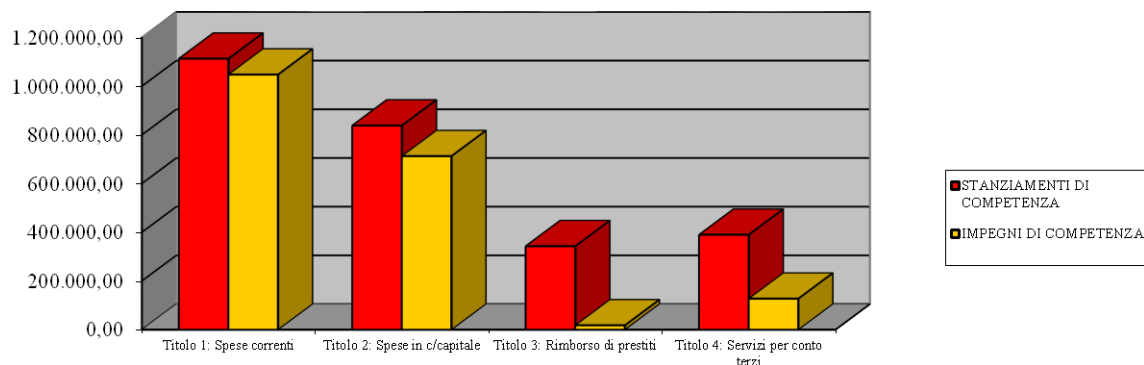
La programmazione della spesa è la conseguenza diretta del volume delle risorse che l'ente prevede di accertare nell'esercizio: evidenziamo quindi le modalità in cui la Giunta ha destinato le varie entrate per il conseguimento degli obiettivi definiti in sede previsionale.

Iniziamo quindi ad analizzare le spese in base alla loro natura suddividendole per titoli indicando, per ognuno di essi, la percentuale di incidenza sul totale complessivo.

Uscite	STANZIAMENTI DI COMPETENZA	% sul totale
Titolo 1: Spese correnti	1.113.022,25	41,46%
Titolo 2: Spese in c/capitale	838.601,54	31,24%
Titolo 3: Rimborso di prestiti	342.911,97	12,77%
Titolo 4: Servizi per conto terzi	390.000,00	14,53%
<i>Totale Uscite</i>	2.684.535,76	

Uscite	IMPEGNI DI COMPETENZA	% sul totale
Titolo 1: Spese correnti	1.047.879,17	54,98%
Titolo 2: Spese in c/capitale	712.785,34	37,40%
Titolo 3: Rimborso di prestiti	17.871,24	0,94%
Titolo 4: Servizi per conto terzi	127.349,13	6,68%
<i>Totale Uscite</i>	1.905.884,88	

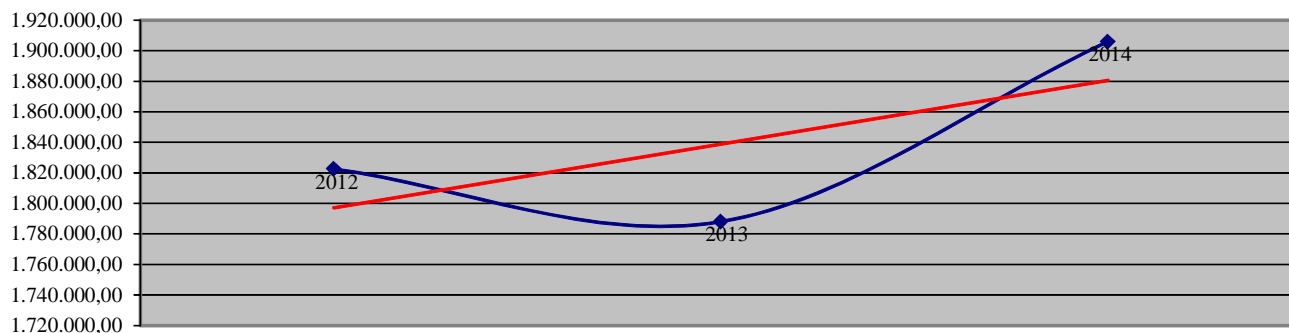
Composizione delle Uscite



La tabella che segue riporta gli impegni delle uscite dell'ultimo triennio al fine di valutarne l'andamento.

Uscite	Impegni di Competenza		
	2012	2013	2014
Titolo 1: Spese correnti	1.164.507,14	1.146.782,60	1.047.879,17
Titolo 2: Spese in c/capitale	234.458,59	257.400,00	712.785,34
Titolo 3: Rimborso di prestiti	148.444,44	170.385,23	17.871,24
Titolo 4: Servizi per conto terzi	275.054,00	213.353,49	127.349,13
<i>Totale Uscite</i>	1.822.464,17	1.787.921,32	1.905.884,88

Trend storico Uscite



Andiamo ora ad analizzare i singoli titoli della spesa.

SPESE CORRENTI

Le spese correnti comprendono tutte le somme necessarie per far fronte all'ordinaria attività dell'ente e ai vari servizi pubblici attivati.

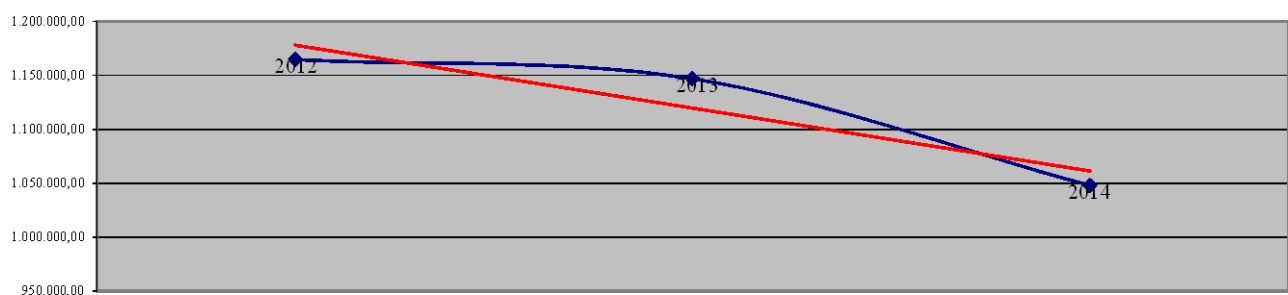
La tabella riporta le spese del titolo I impegnate nell'esercizio suddivise nelle funzioni di appartenenza. L'ultima colonna indica la percentuale di incidenza sul totale generale.

Spese correnti (Tit. I)	IMPEGNI DI COMPETENZA	% sul totale
Funzioni		
01: Amministrazione, gestione e controllo	593.342,53	56,62
02: Giustizia	0,00	0,00
03: Polizia locale	8.422,98	0,80
04: Istruzione pubblica	56.103,25	5,35
05: Cultura e beni culturali	35.193,00	3,36
06: Sport e ricreazione	8.394,02	0,80
07: Turismo	0,00	0,00
08: Viabilità e trasporti	59.719,97	5,70
09: Territorio ed ambiente	145.924,92	13,93
10: Settore sociale	140.406,62	13,40
11: Sviluppo economico	0,00	0,00
12: Servizi produttivi	371,88	0,04
Totale Uscite Titolo I	1.047.879,17	

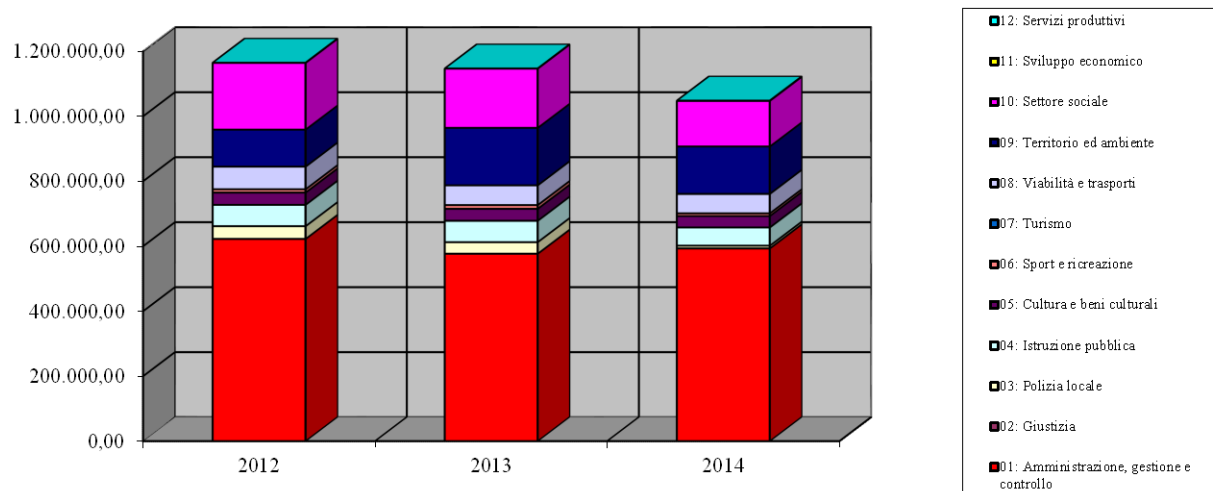
La tabella che segue riporta gli impegni delle spese correnti dell'ultimo triennio.

Spese correnti (Tit. I) Funzioni	Impegni di Competenza		
	2012	2013	2014
01: Amministrazione, gestione e controllo	622.607,31	577.070,79	593.342,53
02: Giustizia	0,00	0,00	0,00
03: Polizia locale	39.242,34	35.663,17	8.422,98
04: Istruzione pubblica	65.722,72	65.722,72	56.103,25
05: Cultura e beni culturali	37.786,90	36.948,29	35.193,00
06: Sport e ricreazione	10.232,44	11.428,64	8.394,02
07: Turismo	0,00	0,00	0,00
08: Viabilità e trasporti	69.532,06	60.768,38	59.719,97
09: Territorio ed ambiente	113.965,52	176.819,28	145.924,92
10: Settore sociale	205.417,85	182.361,33	140.406,62
11: Sviluppo economico	0,00	0,00	0,00
12: Servizi produttivi	0,00	0,00	371,88
Totale Uscite Titolo I	1.164.507,14	1.146.782,60	1.047.879,17

Trend storico Uscite



Composizione e trend delle Spese Correnti



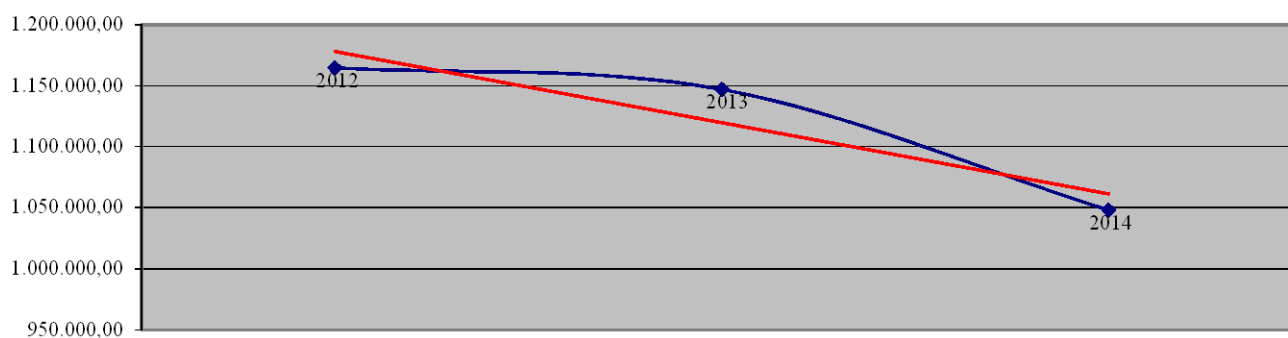
Le tabelle che seguono riportano le spese del titolo I impegnate nell'esercizio suddivise in base alla loro natura economica (interventi) . L'ultima colonna indica la percentuale di incidenza sul totale generale.

Spese correnti (Tit. I)	IMPEGNI DI COMPETENZA	% sul totale
Interventi		
01: Personale	396.591,21	37,85
02: Acquisto di beni	108.653,85	10,37
03: Prestazioni di servizi	443.235,78	42,30
04: Utilizzo di beni di terzi	0,00	0,00
05: Trasferimenti	88.183,20	8,42
06: Interessi passivi ed altri oneri finanziari	2.673,66	0,26
07: Imposte e tasse	7.541,47	0,72
08: Oneri straordinari della gestione corrente	1.000,00	0,10
09: Ammortamenti di esercizio	0,00	0,00
10: Fondo svalutazione crediti	0,00	0,00
11: Fondo di riserva	0,00	0,00
Totale Spese Titolo I	1.047.879,17	

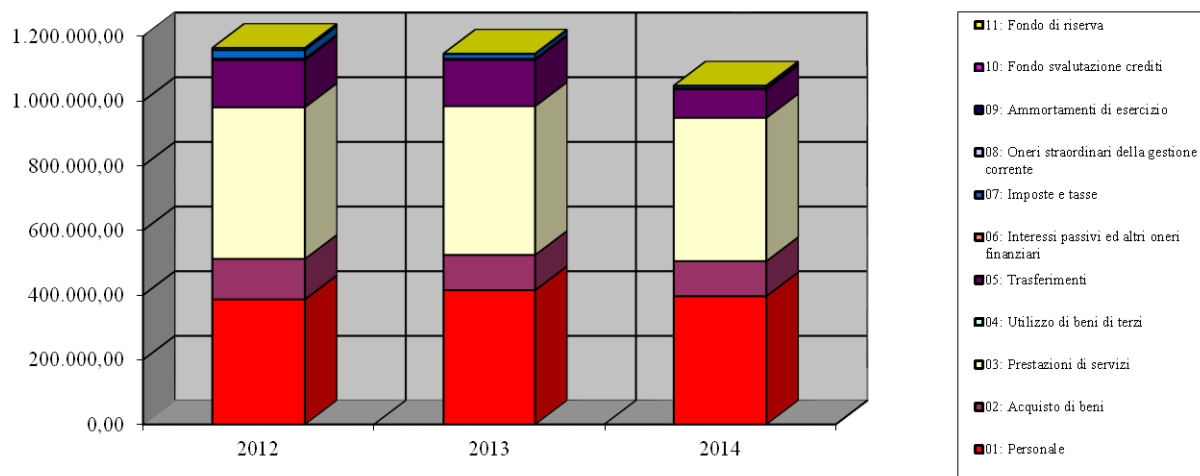
La tabella che segue riporta gli impegni delle spese correnti dell'ultimo triennio.

Spese correnti (Tit. I) Interventi	Impegni di Competenza		
	2012	2013	2014
01: Personale	386.891,99	415.355,57	396.591,21
02: Acquisto di beni	125.283,72	109.065,28	108.653,85
03: Prestazioni di servizi	468.820,69	460.105,07	443.235,78
04: Utilizzo di beni di terzi	0,00	0,00	0,00
05: Trasferimenti	146.342,52	143.306,27	88.183,20
06: Interessi passivi ed altri oneri finanziari	4.482,06	3.753,80	2.673,66
07: Imposte e tasse	26.111,16	14.196,61	7.541,47
08: Oneri straordinari della gestione corrente	6.575,00	1.000,00	1.000,00
09: Ammortamenti di esercizio	0,00	0,00	0,00
10: Fondo svalutazione crediti	0,00	0,00	0,00
11: Fondo di riserva	0,00	0,00	0,00
Totale Spese Titolo I	1.164.507,14	1.146.782,60	1.047.879,17

Trend storico Uscite



Composizione e trend delle Spese Correnti (Interventi)



SPESE IN CONTO CAPITALE

Le spese in conto capitale comprendono tutte le somme finalizzate all'acquisizione di beni diretti all'incremento e alla manutenzione del patrimonio dell'ente.

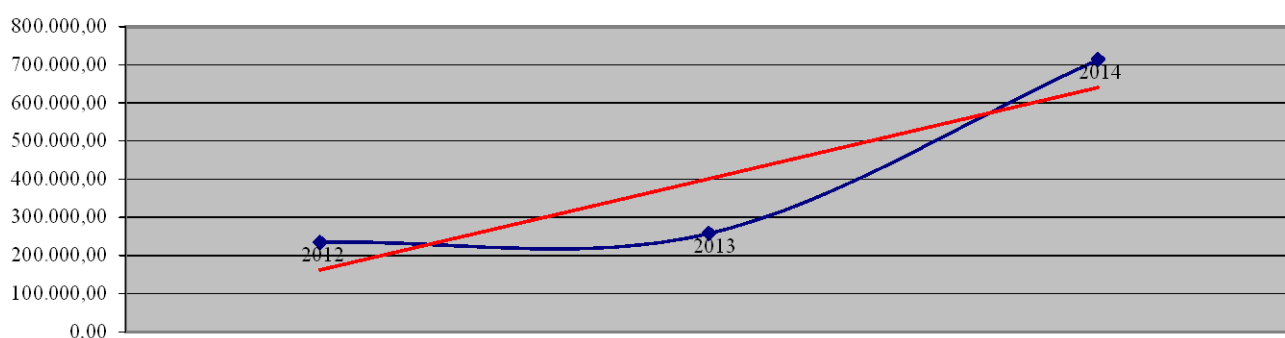
La tabella riporta le spese del titolo II impegnate nell'esercizio suddivise nelle funzioni di appartenenza. L'ultima colonna indica la percentuale di incidenza sul totale generale.

Spese in c/capitale (Tit. II)	IMPEGNI DI COMPETENZA	% sul totale
Funzioni		
01: Amministrazione, gestione e controllo	664.057,16	93,16
02: Giustizia	0,00	0,00
03: Polizia locale	0,00	0,00
04: Istruzione pubblica	0,00	0,00
05: Cultura e beni culturali	0,00	0,00
06: Sport e ricreazione	0,00	0,00
07: Turismo	0,00	0,00
08: Viabilità e trasporti	46.553,03	6,53
09: Territorio ed ambiente	2.175,15	0,31
10: Settore sociale	0,00	0,00
11: Sviluppo economico	0,00	0,00
12: Servizi produttivi	0,00	0,00
Totale Spese Titolo II	712.785,34	

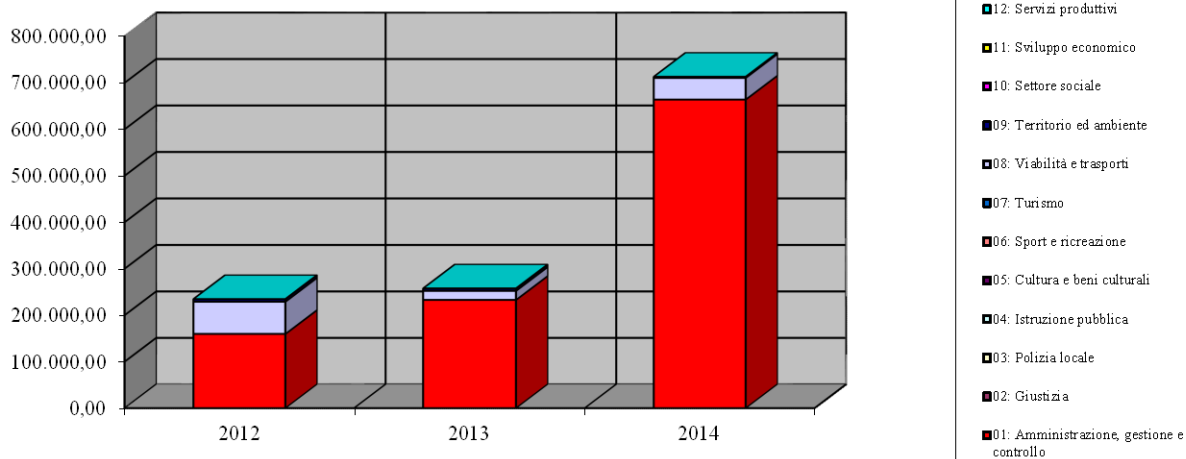
La tabella che segue riporta gli impegni delle spese in conto capitale dell'ultimo triennio al fine di valutare la tendenza degli investimenti.

Spese in c/capitale (Tit. II)	Impegni di Competenza		
	2012	2013	2014
01: Amministrazione, gestione e controllo	159.768,26	233.000,00	664.057,16
02: Giustizia	0,00	0,00	0,00
03: Polizia locale	0,00	0,00	0,00
04: Istruzione pubblica	0,00	0,00	0,00
05: Cultura e beni culturali	0,00	0,00	0,00
06: Sport e ricreazione	0,00	0,00	0,00
07: Turismo	0,00	0,00	0,00
08: Viabilità e trasporti	69.302,93	19.400,00	46.553,03
09: Territorio ed ambiente	5.387,40	5.000,00	2.175,15
10: Settore sociale	0,00	0,00	0,00
11: Sviluppo economico	0,00	0,00	0,00
12: Servizi produttivi	0,00	0,00	0,00
Totale Spese Titolo II	234.458,59	257.400,00	712.785,34

Trend storico Uscite



Composizione e trend delle Spese C/Capitale



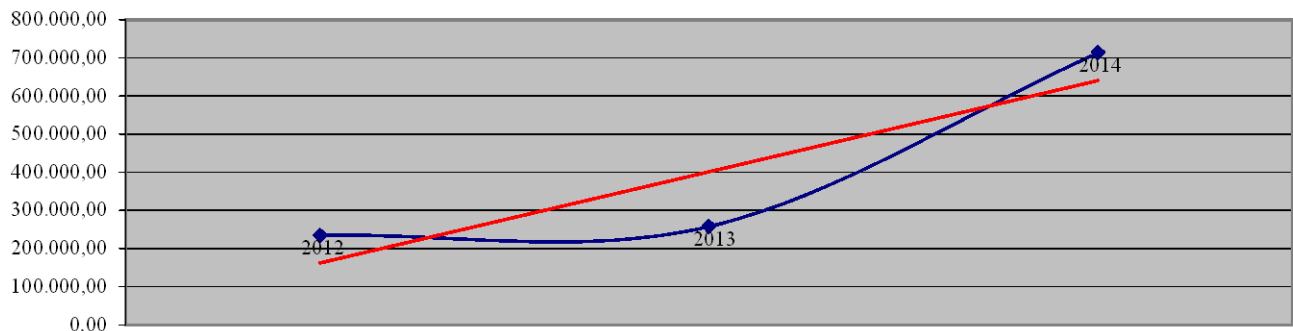
Le tabelle che seguono riportano le spese del titolo II impegnate nell'esercizio suddivise in base alla loro natura economica (interventi) . L'ultima colonna indica la percentuale di incidenza sul totale generale.

Spese in c/capitale (Tit. II)	IMPEGNI DI COMPETENZA	% sul totale
Interventi		
01: Acquisizione di beni immobili	285.553,36	40,06
02: Espropri e servitù onerose	0,00	0,00
03: Acquisto di beni specifici per realizzazioni In economia	0,00	0,00
04: Utilizzo di beni di terzi per realizzazioni in economia	100.000,00	14,03
05: Acquisizione di beni mobili, macchine ed attrezzature	17.231,98	2,42
06: Incarichi professionali esterni	310.000,00	43,49
07: Trasferimenti di capitale	0,00	0,00
08: Partecipazioni azionarie	0,00	0,00
09: Conferimenti di capitale	0,00	0,00
10: Concessione di crediti e anticipazioni	0,00	0,00
Totale Spese Titolo II	712.785,34	

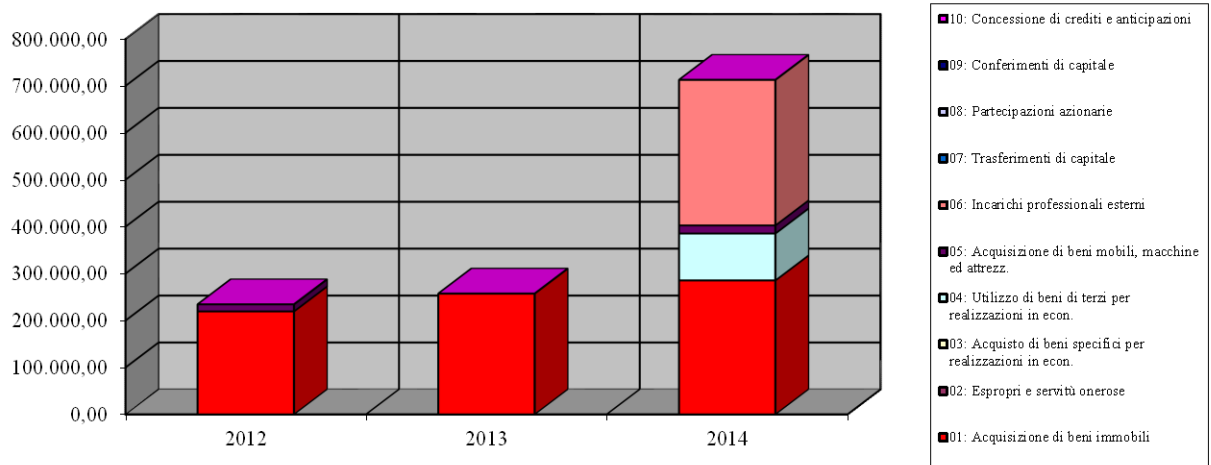
La tabella che segue riporta gli impegni delle spese di investimento dell'ultimo triennio.

Spese in c/capitale (Tit. II) Interventi	Impegni di Competenza		
	2012	2013	2014
01: Acquisizione di beni immobili	219.513,49	257.400,00	285.553,36
02: Espropri e servitù onerose	0,00	0,00	0,00
03: Acquisto di beni specifici per realizzazioni in econ.	0,00	0,00	0,00
04: Utilizzo di beni di terzi per realizzazioni in econ.	0,00	0,00	100.000,00
05: Acquisizione di beni mobili, macchine ed attrezz.	14.945,10	0,00	17.231,98
06: Incarichi professionali esterni	0,00	0,00	310.000,00
07: Trasferimenti di capitale	0,00	0,00	0,00
08: Partecipazioni azionarie	0,00	0,00	0,00
09: Conferimenti di capitale	0,00	0,00	0,00
10: Concessione di crediti e anticipazioni	0,00	0,00	0,00
Totale Spese Titolo II	234.458,59	257.400,00	712.785,34

Trend storico Uscite



Composizione e trend delle Spese C/Capitale (Interventi)



SPESE PER IL RIMBORSO DI PRESTITI

Le spese per il rimborso di prestiti comprendono tutte le somme finalizzate al rimborso delle quote di capitale dei prestiti contratti e le anticipazioni di cassa.

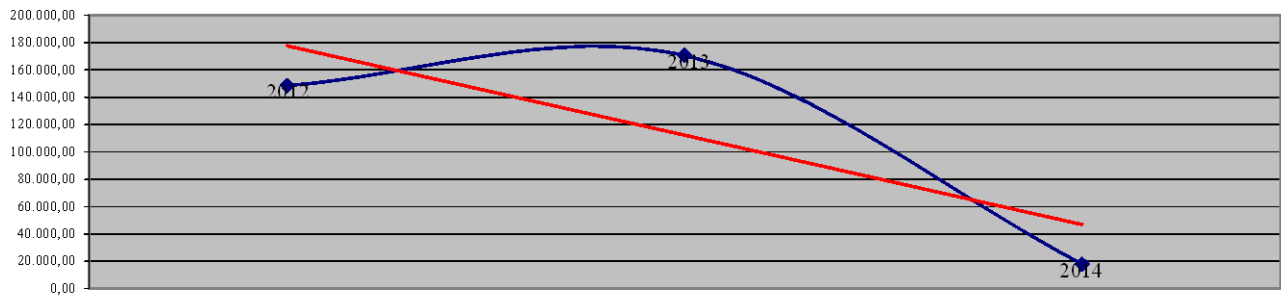
Le tabelle che seguono riportano le spese del titolo III impegnate nell'esercizio suddivise in base alla loro natura economica (interventi) . L'ultima colonna indica la percentuale di incidenza sul totale generale.

Spese per rimborso di prestiti (Tit. III)	IMPEGNI DI COMPETENZA	% sul totale
Interventi		
01: Rimborso di anticipazioni di cassa	0,00	0,00
02: Rimborso di finanziamenti a breve termine	0,00	0,00
03: Rimborso di quota capitale di mutui e prestiti	17.871,24	100,00
04: Rimborso di prestiti obbligazionari	0,00	0,00
05: Rimborso di quota capitale di debiti pluriennali	0,00	0,00
Totale Spese Titolo III	17.871,24	

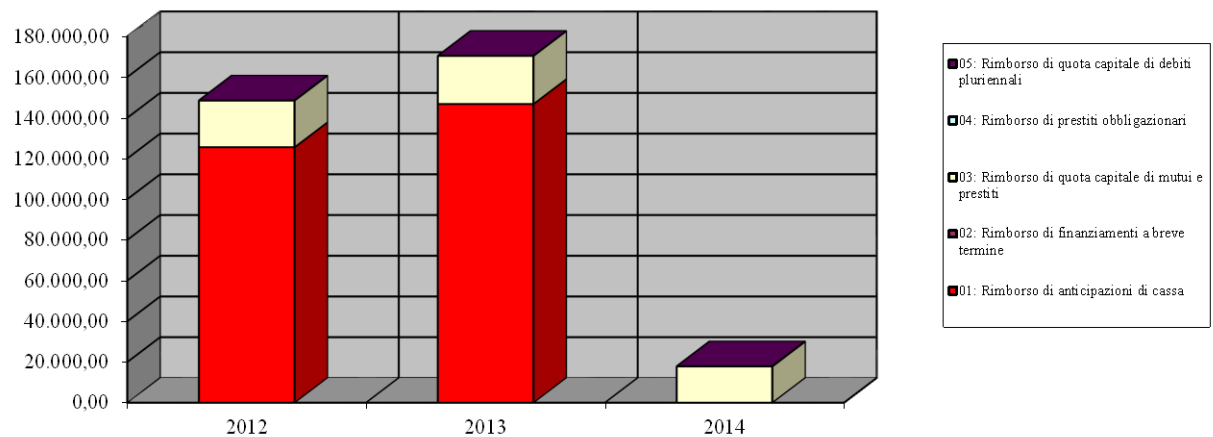
La tabella che segue riporta gli impegni delle spese per il rimborso di prestiti dell'ultimo triennio.

Spese per rimborso di prestiti (Tit. III) Interventi	Impegni di Competenza		
	2012	2013	2014
01: Rimborso di anticipazioni di cassa	125.521,40	146.733,93	0,00
02: Rimborso di finanziamenti a breve termine	0,00	0,00	0,00
03: Rimborso di quota capitale di mutui e prestiti	22.923,04	23.651,30	17.871,24
04: Rimborso di prestiti obbligazionari	0,00	0,00	0,00
05: Rimborso di quota capitale di debiti pluriennali	0,00	0,00	0,00
Totale Spese Titolo III	148.444,44	170.385,23	17.871,24

Trend storico Uscite



Composizione e trend del Rimborso di Prestiti



SERVIZI PER CONTO TERZI

L'andamento delle entrate e delle spese in conto competenza dei Servizi conto terzi è stato il seguente:

SERVIZI PER CONTO TERZI	Entrata	Spesa
Ritenute previdenziali e assistenziali al personale	29.148,66	29.148,66
Ritenute erariali	70.760,81	70.760,81
Altre ritenute al personale c/terzi	9.071,19	9.071,19
Depositi Cauzionali	0,00	0,00
Altre per servizi conto terzi	17.368,47	17.368,47
Fondi per il servizio economato	1.000,00	1.000,00
Depositi per spese contrattuali	0,00	0,00
Totale	127.349,13	127.349,13

Relazione Tecnica al Conto del Bilancio - Parte seconda

Indice

GLI INDICATORI FINANZIARI

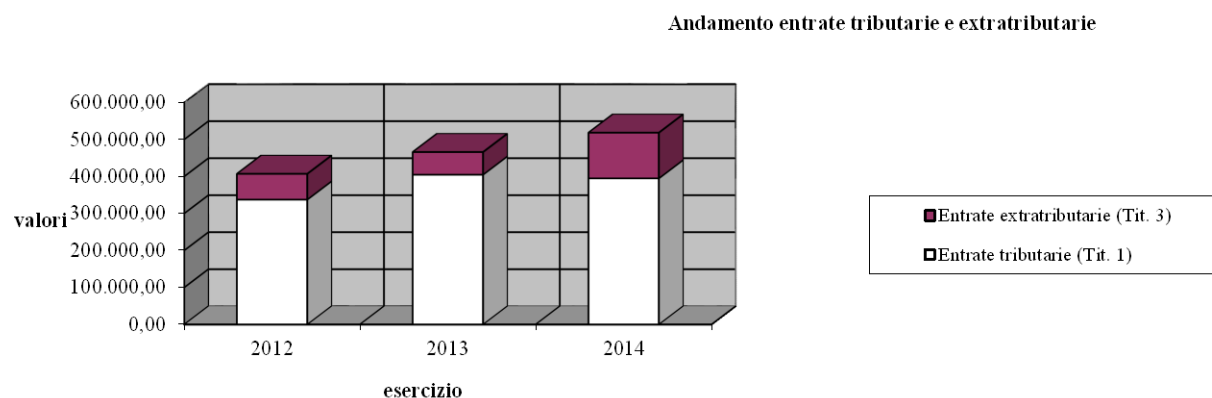
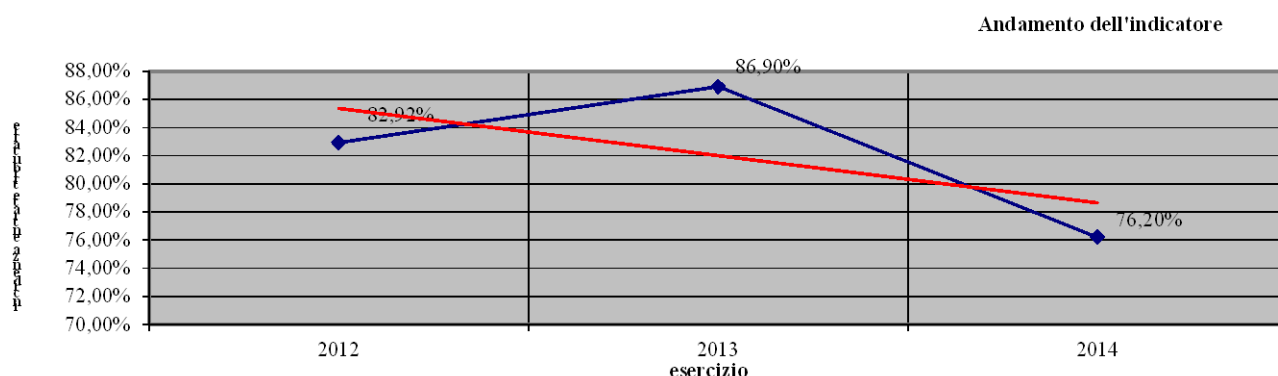
Gli indicatori finanziari mettono in relazione dati contabili ed extracontabili per fornire ulteriori ed interessanti notizie sulla composizione del bilancio e possono essere presi come riferimento per confrontare realtà di altri enti simili per dimensioni e/o territorio.

Andiamo ad analizzare i singoli indicatori.

Incidenza entrate tributarie su entrate proprie

Questo indice segnala la misura in cui le entrate tributarie partecipano alle entrate proprie dell'ente.

INCIDENZA DELLE ENTRATE TRIBUTARIE SULLE ENTRATE PROPRIE		$\frac{\text{Entrate tributarie}}{\text{Entrate tributarie} + \text{Entrate extratributarie}} \times 100$		
Trend Storico		2012	2013	2014
		82,92%	86,90%	76,20%
Entrate tributarie (Tit. 1)		2012	2013	2014
		337.492,69	404.840,02	394.910,97
	Entrate extratributarie (Tit. 3)	69.524,48	61.031,06	123.346,51
Totale entrate proprie		407.017,17	465.871,08	518.257,48



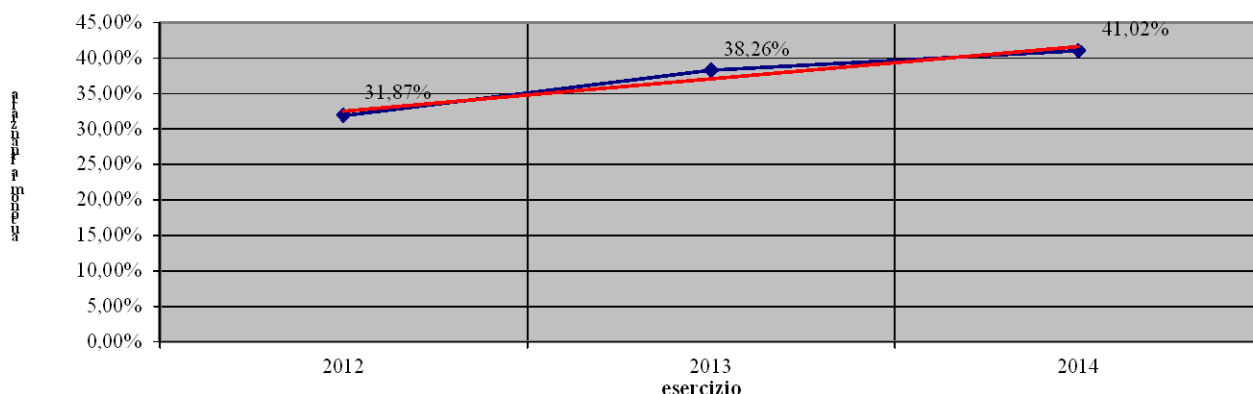
Autonomia finanziaria

Questo indice evidenzia la percentuale di incidenza delle entrate proprie dell'ente sul totale delle entrate correnti, segnalando in che misura la capacità di spesa è garantita da entrate derivanti da risorse autonome dell'ente e, per differenza, da entrate derivanti da trasferimenti erariali o regionali. L'importanza dell'indicatore è evidente: la capacità dell'ente di reperire risorse proprie, senza contare sui trasferimenti dal governo centrale, è essenziale per la possibilità di erogare i propri servizi. Questo indicatore, infatti, è incluso anche nei "parametri di rilevazione delle condizioni di deficitarietà", assumendo rilevanza quando è inferiore al 40%.

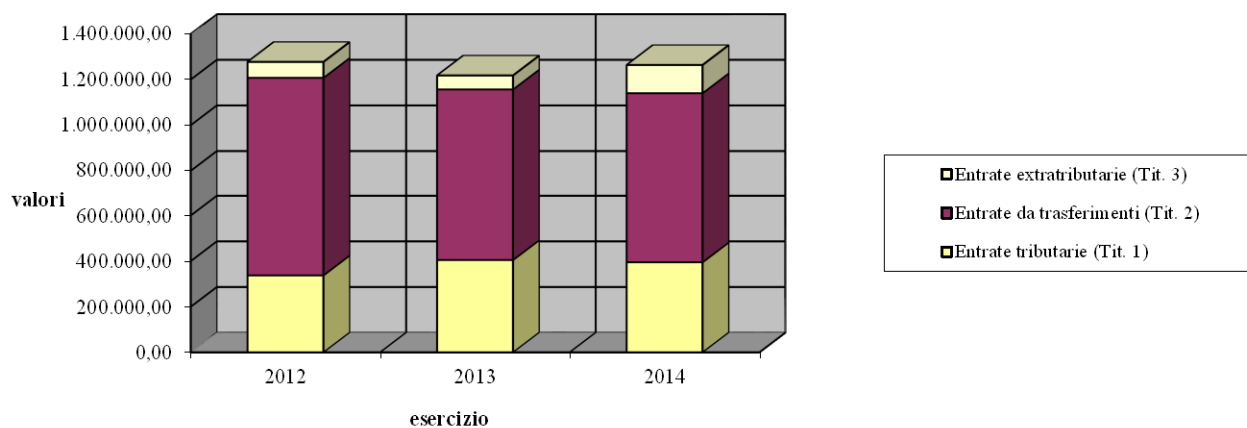
AUTONOMIA FINANZIARIA	$\frac{\text{Entrate tributarie} + \text{Entrate extratributarie}}{\text{Entrate correnti}} \times 100$	
------------------------------	---	--

Trend Storico	2012	2013	2014
	31,87%	38,26%	41,02%
Entrate tributarie (Tit. 1)	337.492,69	404.840,02	394.910,97
Entrate da trasferimenti (Tit. 2)	870.025,52	751.827,63	745.322,70
Entrate extratributarie (Tit. 3)	69.524,48	61.031,06	123.346,51
<i>Totale entrate corr. (Tit. 1+2+3)</i>	<i>1.277.042,69</i>	<i>1.217.698,71</i>	<i>1.263.580,18</i>

Andamento dell'indicatore



Andamento entrate correnti



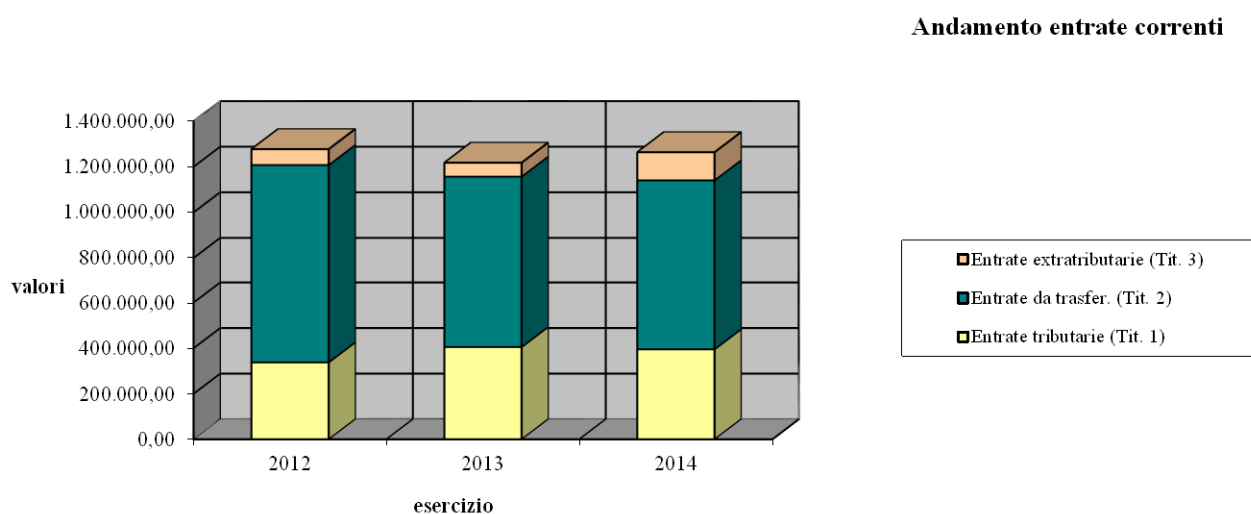
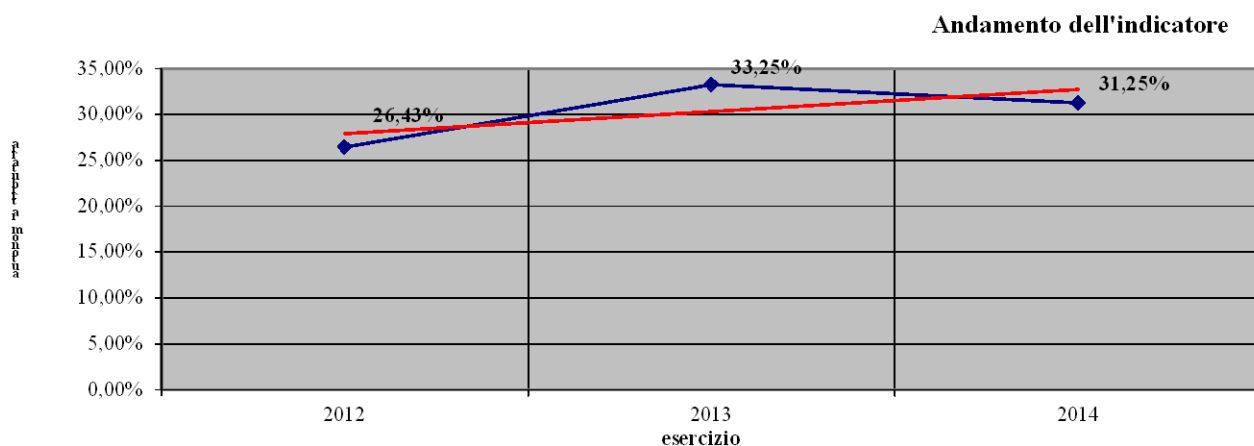
Autonomia impositiva

Questo indice limita l'indagine sull'autonomia finanziaria esclusivamente a quella impositiva, cioè alla capacità di prelevare risorse attraverso prelievi coattivi: misura quindi la parte delle entrate correnti determinata da entrate di natura tributaria. Un valore superiore al 50% mostra una grande capacità dell'ente di far fronte alle spese della gestione ordinaria attraverso l'imposizione tributaria.

AUTONOMIA TRIBUTARIA		$\frac{\text{Entrate tributarie}}{\text{Entrate correnti}} \times 100$
-----------------------------	--	--

Trend Storico	2012	2013	2014
		26,43%	33,25%

	2012	2013	2014
Entrate tributarie (Tit. 1)	337.492,69	404.840,02	394.910,97
Entrate da trasfer. (Tit. 2)	870.025,52	751.827,63	745.322,70
Entrate extratributarie (Tit. 3)	69.524,48	61.031,06	123.346,51
<i>Totale entrate corr. (Tit. 1+2+3)</i>	<i>1.277.042,69</i>	<i>1.217.698,71</i>	<i>1.263.580,18</i>

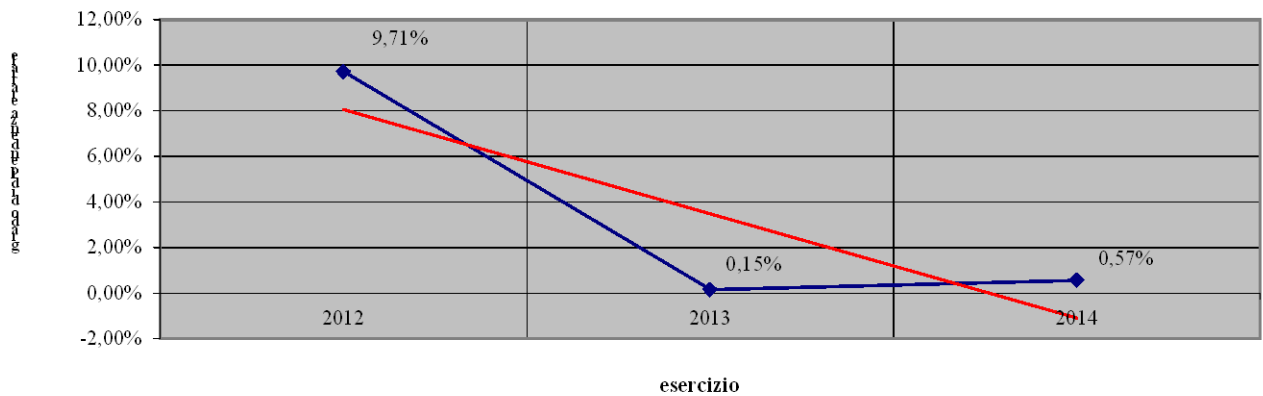


Grado di dipendenza erariale

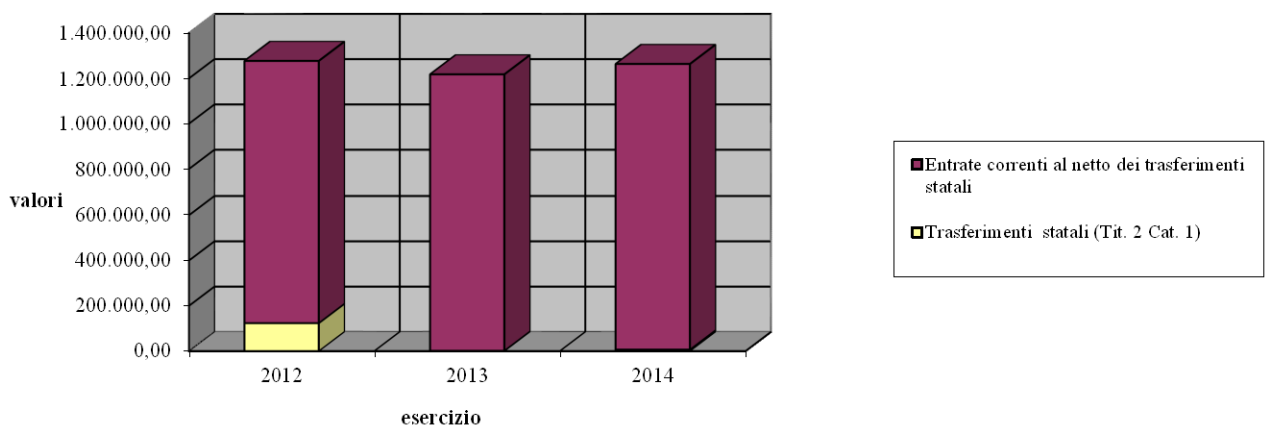
Quantifica il peso specifico dei trasferimenti erariali rispetto al totale delle entrate correnti.

GRADO DI DIPENDENZA ERARIALE		<u>Trasferimenti correnti dallo Stato</u>		
		Entrate correnti		
		x 100		
Trend Storico	2012	2013	2014	
	9,71%	0,15%	0,57%	
Trasferimenti statali (Tit. 2 Cat. 1)	<u>2012</u>	<u>2013</u>	<u>2014</u>	
	123.969,14	1.819,61	7.151,81	
Entrate correnti (Tit. 1+2+3)	1.277.042,69	1.217.698,71	1.263.580,18	

Andamento dell'indicatore



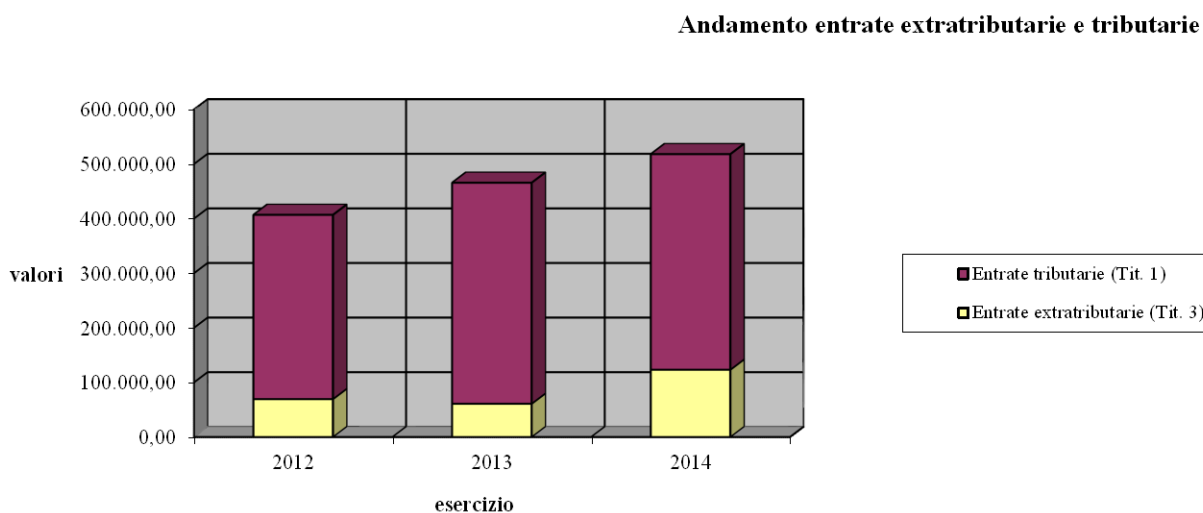
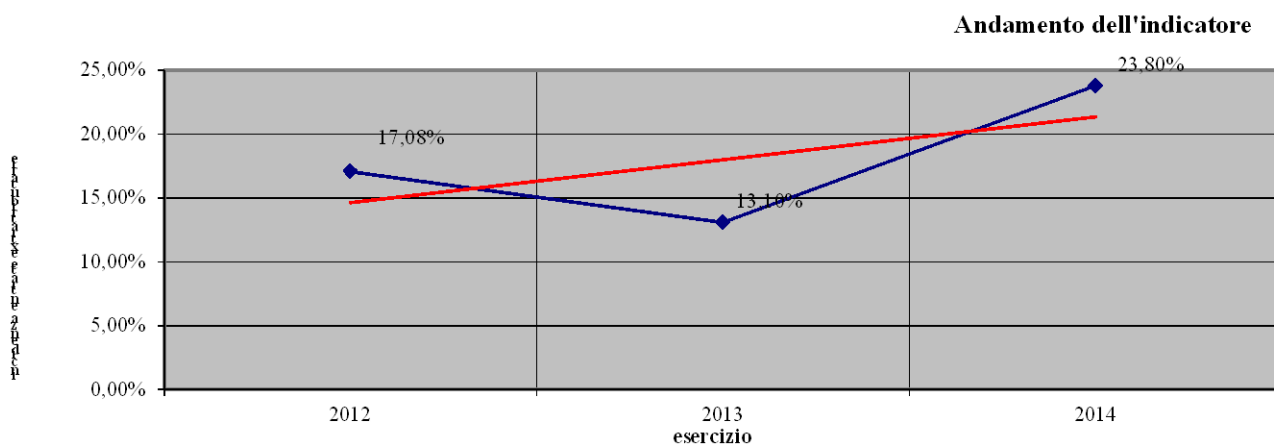
Andamento trasferimenti statali su entrate correnti



Entrate extratributarie su proprie

L'indice esprime l'importanza relativa delle entrate extratributarie rispetto alle entrate proprie. Un valore molto superiore al 50% mostra una grande capacità dell'ente di far fronte alle spese della gestione ordinaria attraverso l'imposizione tributaria piuttosto che attraverso le entrate extratributarie.

ENTRATE EXTRATRIBUTARIE SU PROPRIE		$\frac{\text{Entrate extratributarie}}{\text{Entrate proprie}} \times 100$		
Trend Storico	2012	2013	2014	
	17,08%	13,10%	23,80%	
Entrate extratributarie (Tit. 3)	2012	2013	2014	
	69.524,48	61.031,06	123.346,51	
Entrate tributarie (Tit. 1)	2012	2013	2014	
	337.492,69	404.840,02	394.910,97	
Entrate proprie (Tit. 1 + Tit. 3)	2012	2013	2014	
	407.017,17	465.871,08	518.257,48	

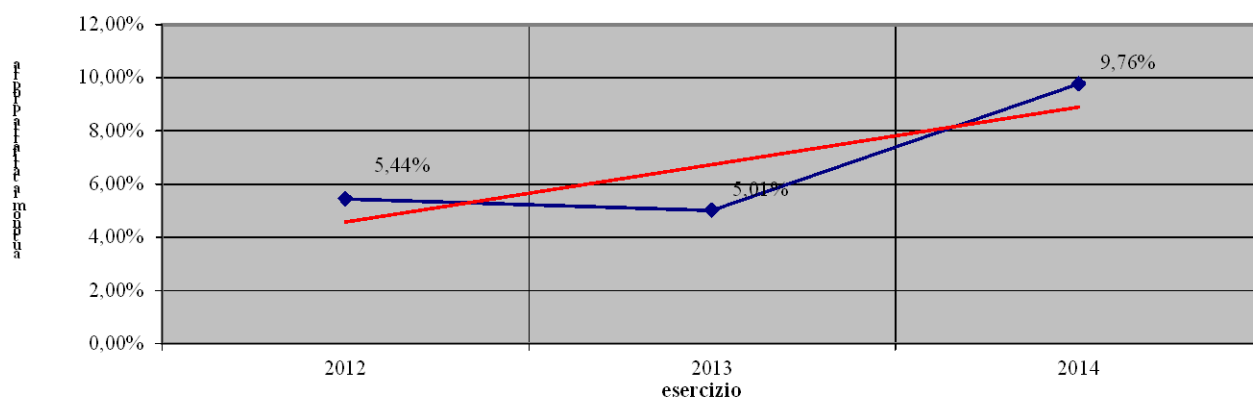


Autonomia tariffaria propria

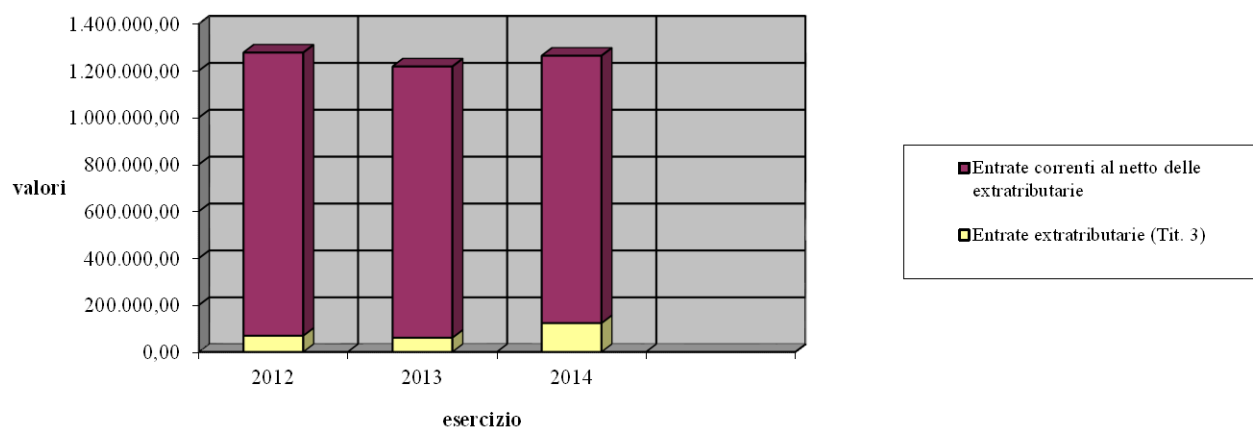
Rappresenta l'incidenza relativa delle entrate extratributarie sul totale delle entrate correnti. Una percentuale alta dell'indice mostra un'elevata "capacità" dell'ente a realizzare entrate attraverso l'erogazione di servizi e la gestione del suo patrimonio.

AUTONOMIA TARIFFARIA PROPRIA		$\frac{\text{Entrate extratributarie}}{\text{Entrate correnti}} \times 100$		
Trend Storico	2012	2013	2014	
	5,44%	5,01%	9,76%	
Entrate extratributarie (Tit. 3)	2012	2013	2014	
	69.524,48	61.031,06	123.346,51	
Entrate correnti (Tit. 1+2+3)	2012	2013	2014	
	1.277.042,69	1.217.698,71	1.263.580,18	

Andamento dell'indicatore



Andamento entrate extratributarie e correnti



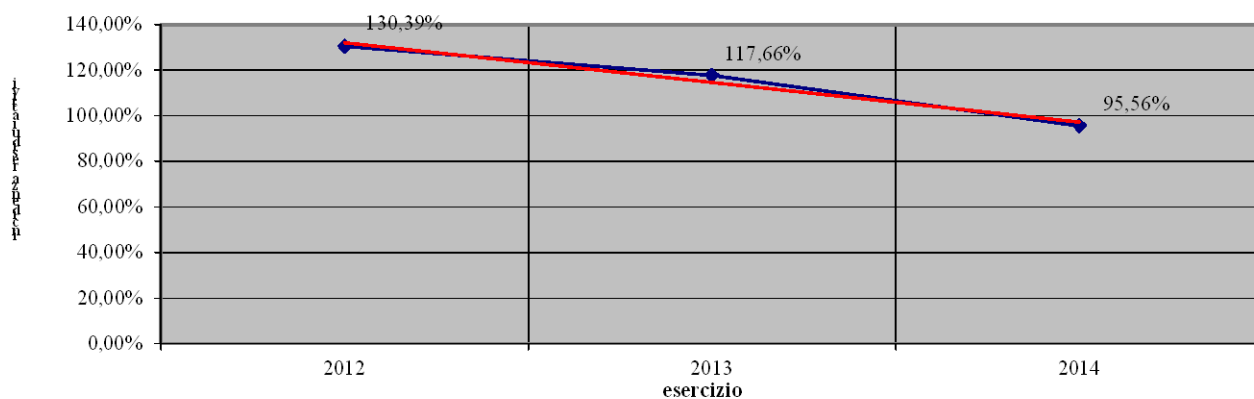
Incidenza residui attivi e Incidenza residui passivi

Gli indici esprimono il rapporto tra i residui derivati dalla gestione di competenza e il valore complessivo delle operazioni di competenza dell'esercizio e segnalano l'andamento anomalo del monte residui e l'eventuale incapacità di incassare crediti o pagare debiti e/o la necessità di una revisione straordinaria dei residui stessi.

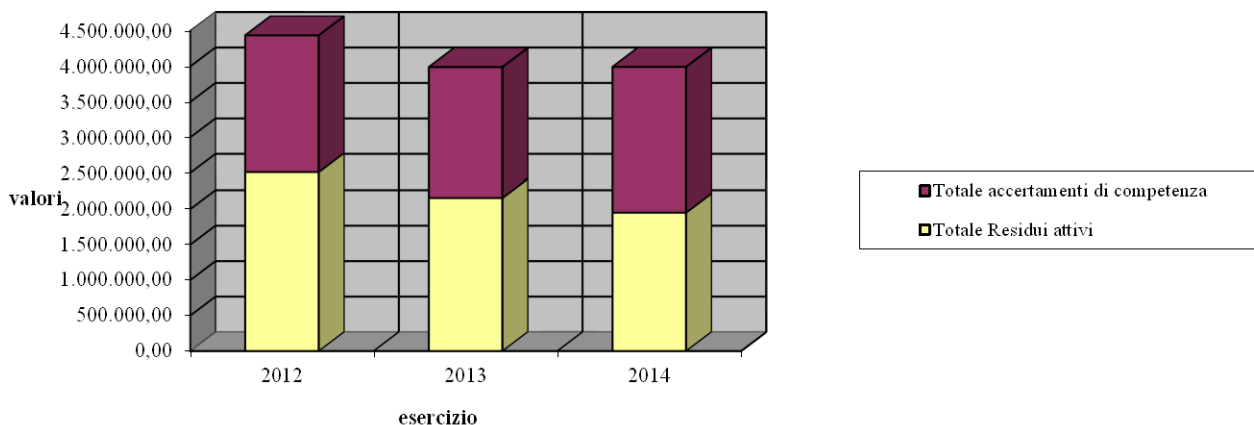
INCIDENZA RESIDUI ATTIVI	$\frac{\text{Totale residui attivi}}{\text{Totale accertamenti di competenza}} \times 100$
---------------------------------	--

Trend Storico	2012	2013	2014
	130,39%	117,66%	95,56%
Totale Residui attivi	2.512.413,85	2.158.011,03	1.951.836,22
Totale accertamenti di competenza	1.926.849,81	1.834.129,07	2.042.595,50

Andamento dell'indicatore



Andamento entrate



INCIDENZA RESIDUI PASSIVI

$$\frac{\text{Totale residui passivi}}{\text{Totale impegni di competenza}} \times 100$$

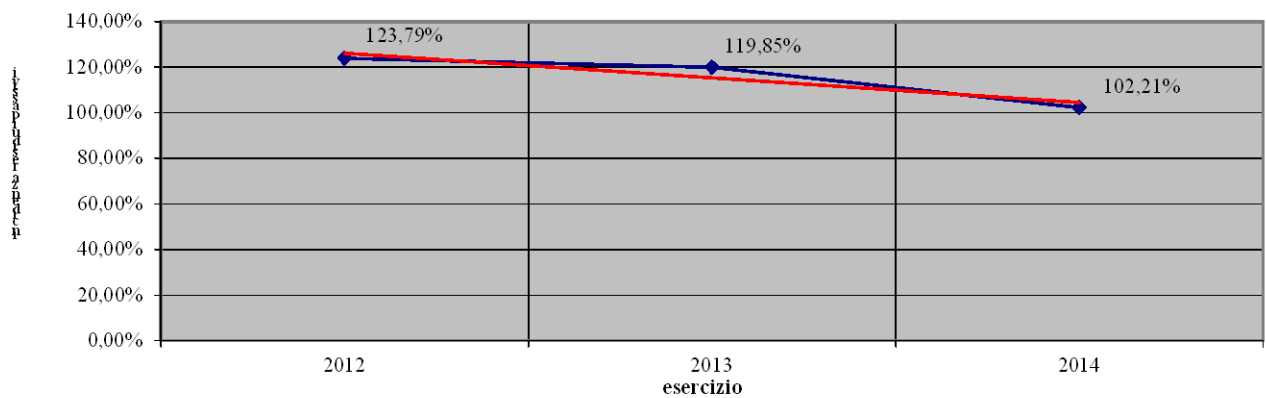
Trend Storico

2012	2013	2014
123,79%	119,85%	102,21%

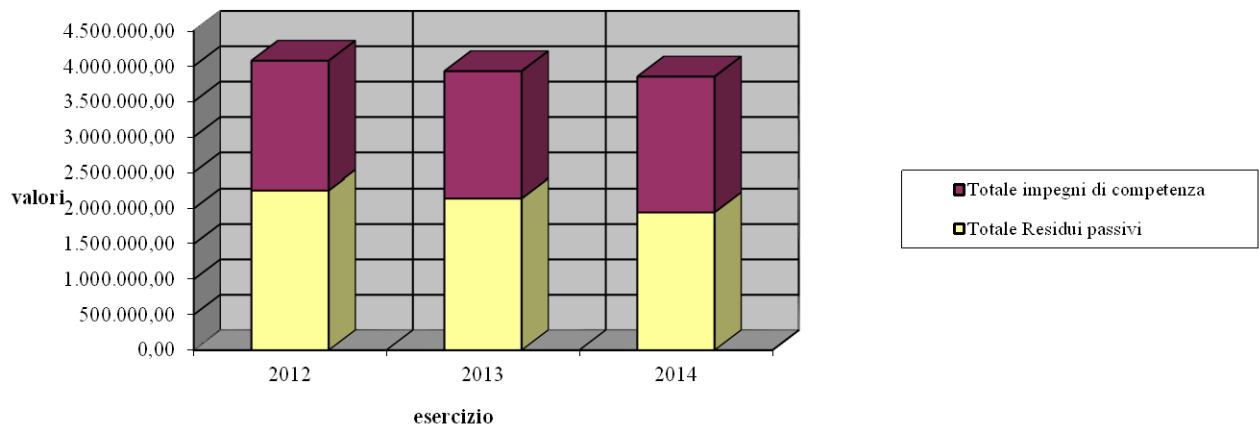
Totale Residui passivi
Totale impegni di competenza

2012	2013	2014
2.256.004,31	2.142.895,18	1.948.092,39
1.822.464,17	1.787.921,32	1.905.884,88

Andamento dell'indicatore



Andamento spese



Velocità di riscossione entrate proprie

La velocità di riscossione misura la capacità dell'ente di trasformare in liquidità i crediti. Tanto più il valore dell'indice si avvicina all'unità, tanto maggiore è la capacità dell'ente di incassare le proprie entrate.

VELOCITA' DI RISCOSSIONE ENTRATE PROPRIE

$$\frac{\text{Riscossioni competenza (Tit. I + III)}}{\text{Accertamenti di competenza (Tit. I + III)}}$$

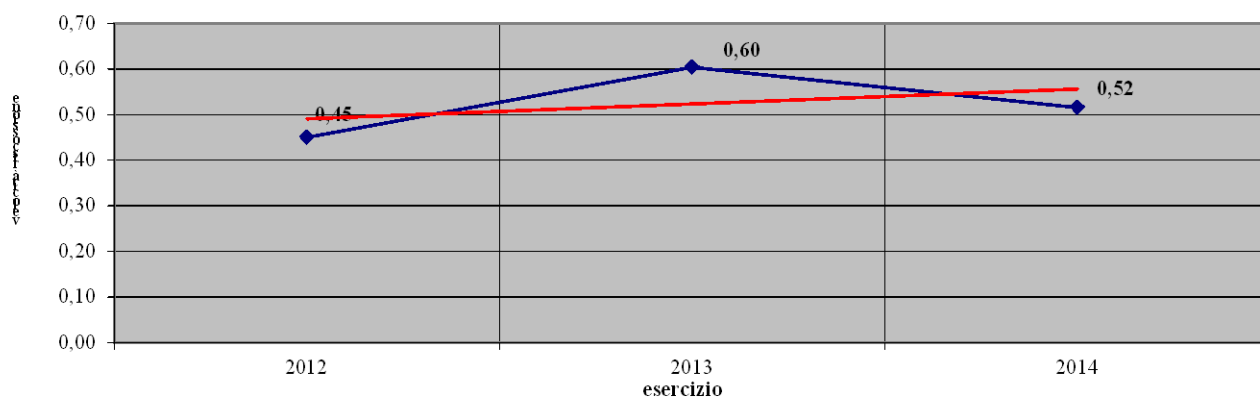
Trend Storico

	2012	2013	2014
	0,45	0,60	0,52

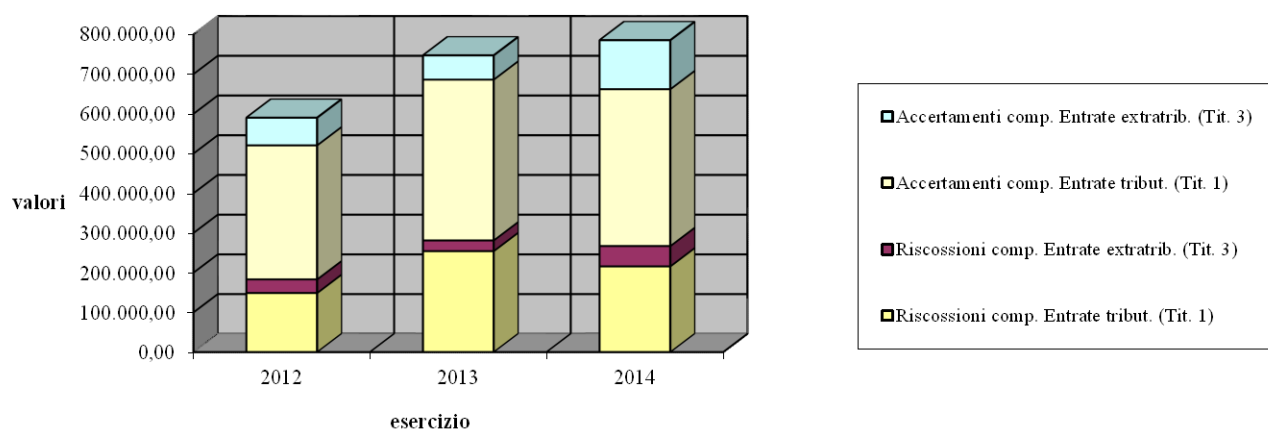
Riscossioni comp. Entrate tribut. (Tit. 1)
 Riscossioni comp. Entrate extratrib. (Tit. 3)
 Accertamenti comp. Entrate tribut. (Tit. 1)
 Accertamenti comp. Entrate extratrib. (Tit. 3)

	2012	2013	2014
Riscossioni comp. Entrate tribut. (Tit. 1)	148.868,88	254.359,06	215.913,60
Riscossioni comp. Entrate extratrib. (Tit. 3)	34.336,12	26.946,44	51.222,01
Accertamenti comp. Entrate tribut. (Tit. 1)	337.492,69	404.840,02	394.910,97
Accertamenti comp. Entrate extratrib. (Tit. 3)	69.524,48	61.031,06	123.346,51

Andamento dell'indicatore



Andamento entrate tributarie e extratributarie

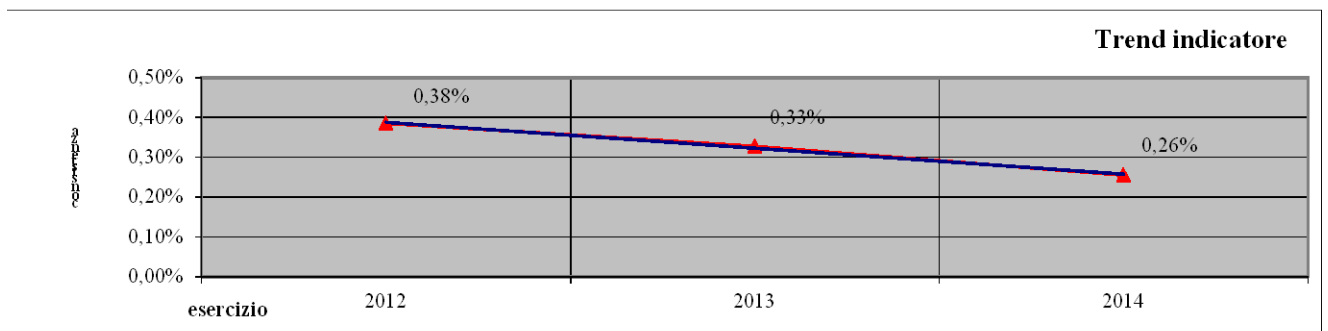


Incidenza della spesa per interessi sulle spese correnti

		2012	2013	2014
Spese correnti	(Tit. 1)	1.164.507,14	1.146.782,60	1.047.879,17
Spese per interessi	(Int. 06)	4.482,06	3.753,80	2.673,66

Dalle scelte d'indebitamento scaturiscono, tra gli altri, effetti sulla spesa corrente riconducibili soprattutto all'onere degli interessi. L'indice mostra in che misura la spesa per interessi "pesa" sul totale delle spese correnti. Viene anche riportato l'andamento storico dell'indice con la sua tendenza media.

INCIDENZA SPESA PER INTERESSI SU SPESA CORRENTE		$\frac{\text{Spesa per interessi}}{\text{Spesa corrente}} \times 100$		
Trend Storico		2012	2013	2014
		0,38%	0,33%	0,26%



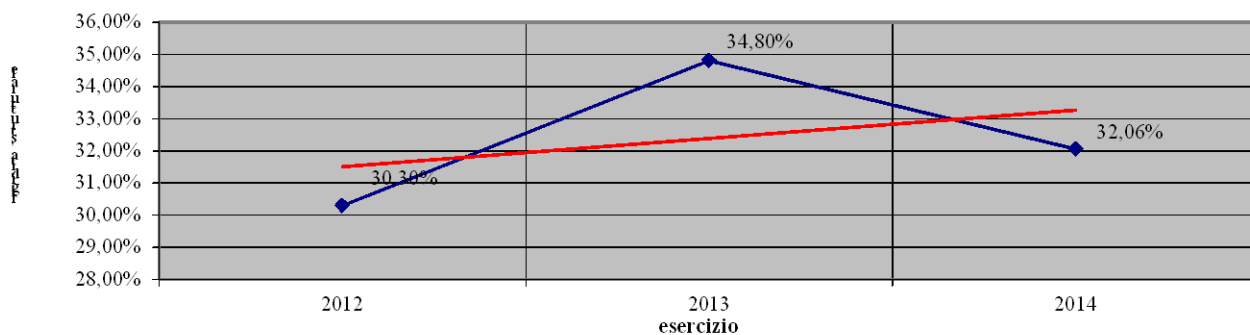
Rigidità spesa corrente o rigidità strutturale

Questo indicatore evidenzia quanta parte delle entrate correnti è assorbita dalle spese per il personale e per il rimborso di rate di mutui, da spese cioè di carattere rigido, non comprimibili nel breve periodo. E' evidente che tanto maggiore è il valore dell'indice, tanto minore è la possibilità per gli amministratori di impostare liberamente politiche alternative di allocazione delle risorse. Poiché nel medio termine anche la spesa per il personale può essere modificata, il suo andamento nel tempo evidenzia la capacità dell'ente di rendere più o meno flessibile la gestione.

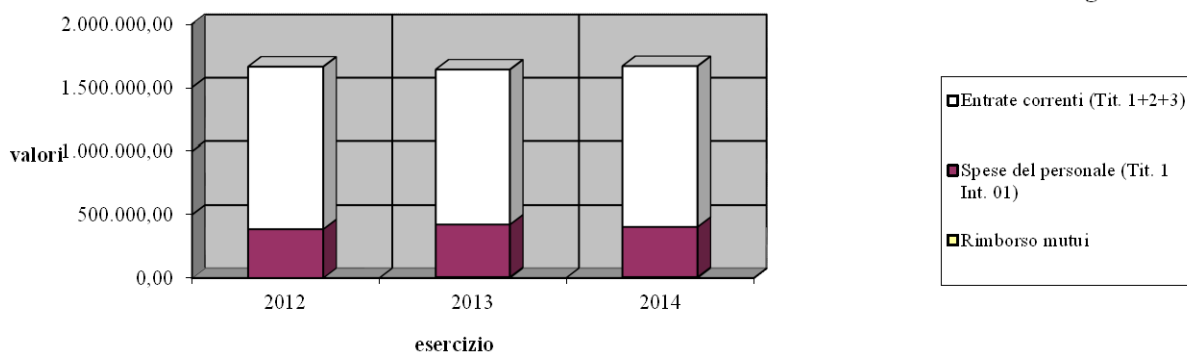
INDICE DI RIGIDITA' STRUTTURALE		$\frac{\text{Spese personale + Rimborso mutui (cap. + int.)}}{\text{Entrate correnti}} \times 100$		
Trend Storico	2012	2013	2014	
	30,30%	34,80%	32,06%	
Rimborso mutui	0,00	8.454,22	8.454,22	
Spese del personale (Tit. 1 Int. 01)	386.891,99	415.355,57	396.591,21	
Entrate correnti (Tit. 1+2+3)	1.277.042,69	1.217.698,71	1.263.580,18	

L'indice mostra la capacità delle entrate correnti a far fronte alle spese "con elevato grado di rigidità" legate alle scelte organizzative e d'indebitamento. Viene anche riportato l'andamento storico dell'indice con la sua tendenza media.

Andamento dell'indicatore



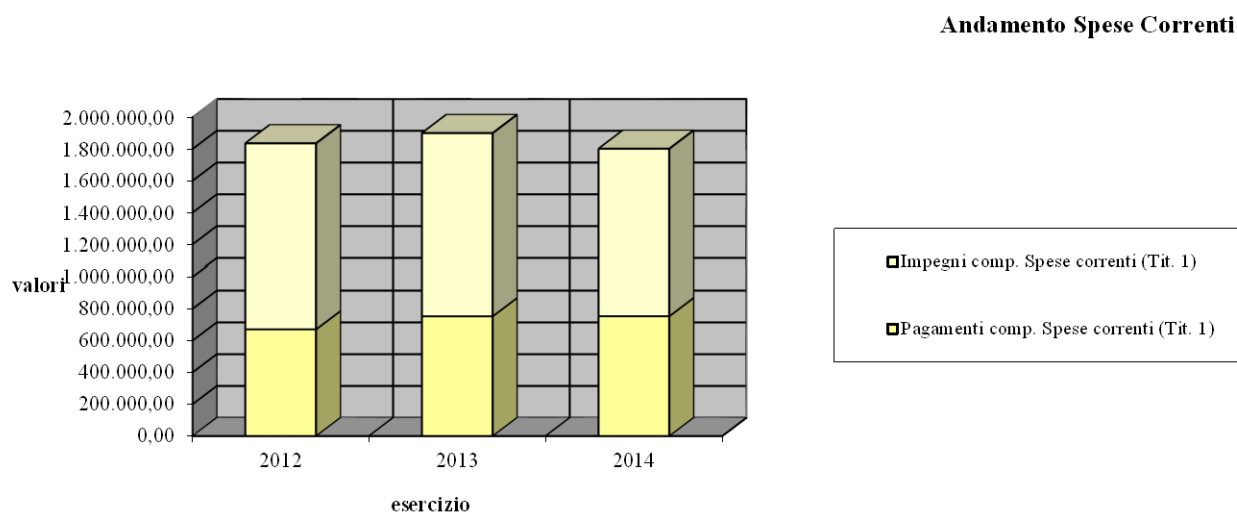
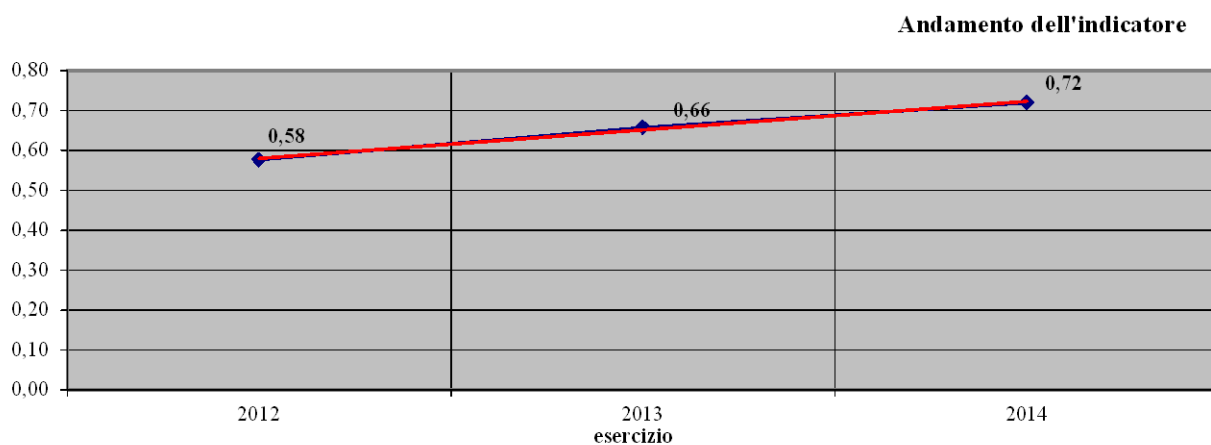
Andamento degli addendi



Velocità di gestione spese correnti

La velocità di gestione misura la capacità dell'ente di portare a termine, nell'arco dello stesso esercizio, tutte le fasi della spesa, dall'impegno al pagamento.

VELOCITA' DI GESTIONE SPESE CORRENTI		$\frac{\text{Pagamenti competenza (Tit. I)}}{\text{Impegni di competenza (Tit. I)}}$		
Trend Storico	2012	2013	2014	
	0,58	0,66	0,72	
Pagamenti comp. Spese correnti (Tit. 1)	2012	2013	2014	
Impegni comp. Spese correnti (Tit. 1)	671.658,10	753.768,83	754.223,43	
	1.164.507,14	1.146.782,60	1.047.879,17	



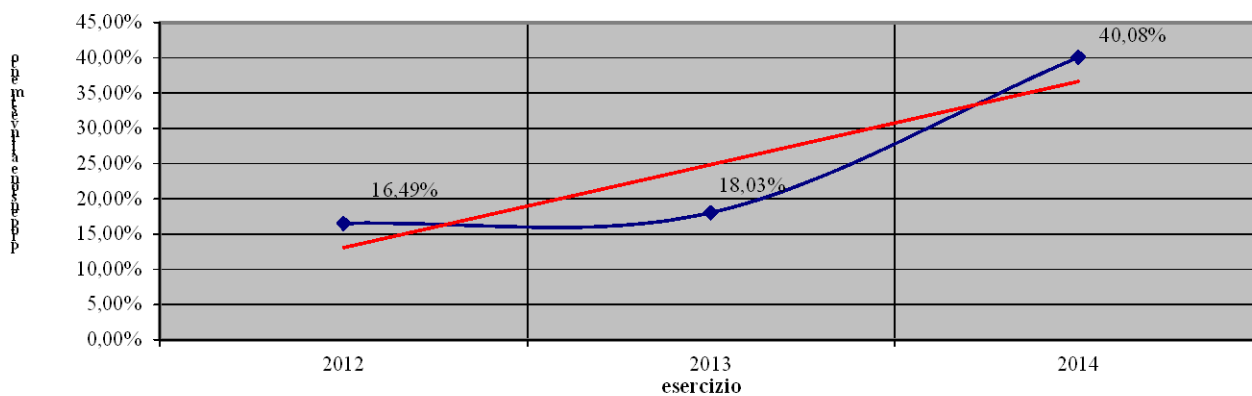
Indice di propensione all'investimento

Mostra il peso specifico degli investimenti rispetto al totale delle spese con l'esclusione delle partite di giro e delle spese che partecipano al bilancio fondi: una percentuale alta è chiaramente indicativa di un'alta propensione.

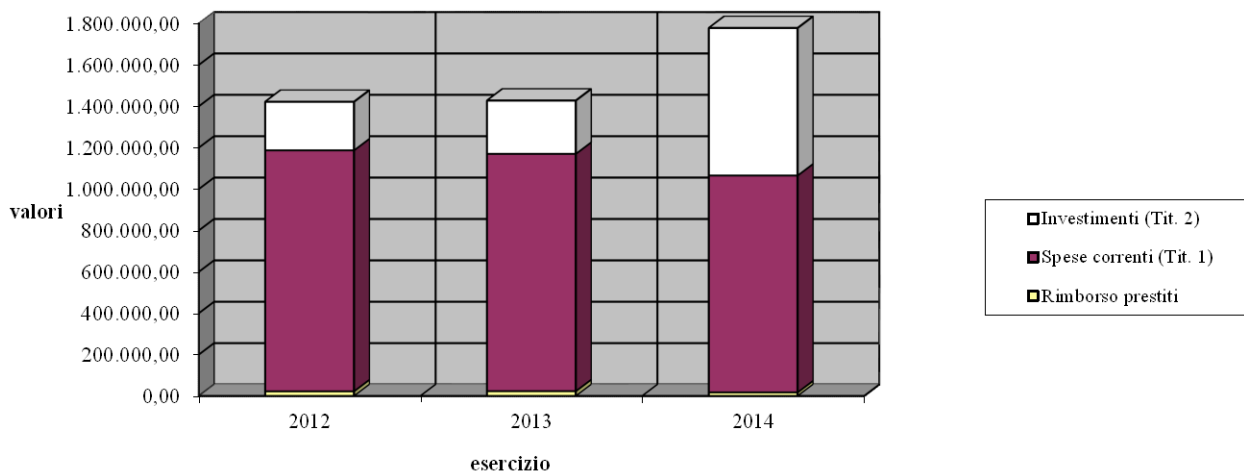
INDICE DI PROPENSIONE ALL'INVESTIMENTO	$\frac{\text{Investimenti}}{\text{Spese correnti + investimenti + rimborso quota capitale prestiti}} \times 100$
---	--

Trend Storico	2012	2013	2014
	16,49%	18,03%	40,08%
Rimborso prestiti	22.923,04	23.651,30	17.871,24
Spese correnti (Tit. 1)	1.164.507,14	1.146.782,60	1.047.879,17
Investimenti (Tit. 2)	234.458,59	257.400,00	712.785,34

Andamento dell'indicatore



Andamento degli addendi

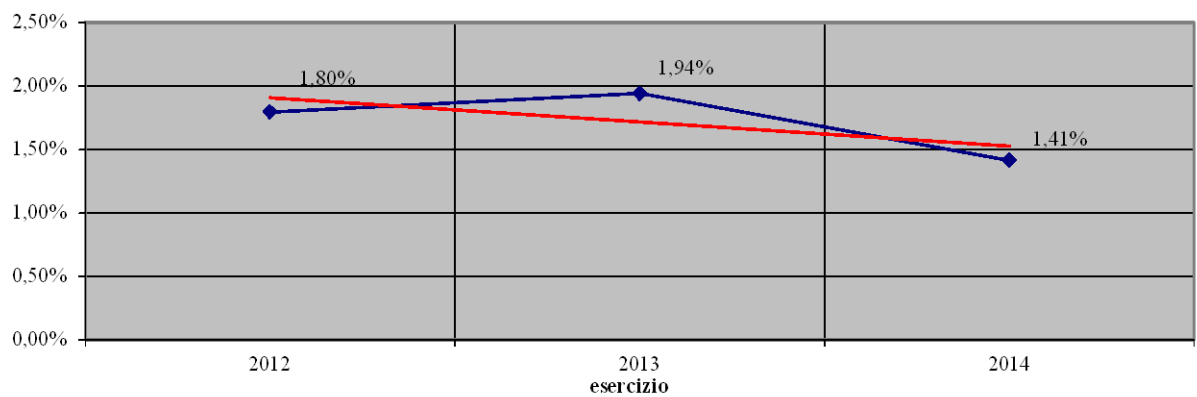


Rigidità per indebitamento

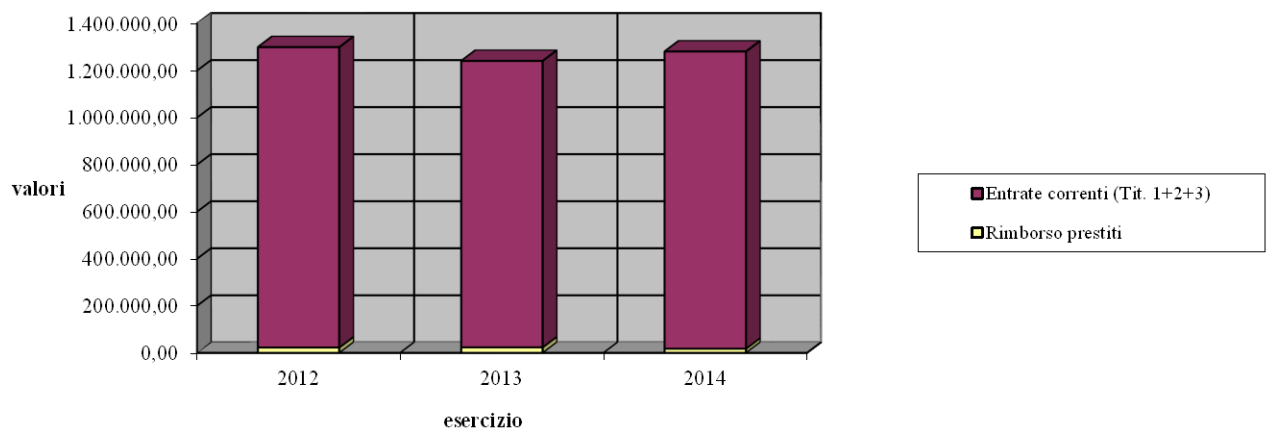
L'indice mostra la capacità dell'ente di far fronte al rimborso della quota capitale dei prestiti attraverso le entrate correnti.

RIGIDITA' PER INDEBITAMENTO		Rimborso prestiti			x 100
		Entrate correnti			
Trend Storico		2012	2013	2014	
		1,80%	1,94%	1,41%	
Rimborso prestiti		22.923,04	23.651,30	17.871,24	
Entrate correnti (Tit. 1+2+3)		1.277.042,69	1.217.698,71	1.263.580,18	

Andamento dell'indicatore



Andamento delle spese di rimborso prestiti e delle entrate correnti



SERVIZI EROGATI

In base all'art. 112, comma 1, *“Gli enti locali, nell'ambito delle rispettive competenze, provvedono alla gestione dei servizi pubblici che abbiano per oggetto produzione di beni ed attività rivolte a realizzare fini sociali e a promuovere lo sviluppo economico e civile delle comunità locali”*.

All'interno dei servizi pubblici si possono distinguere tre tipologie:

- servizi istituzionali
- servizi a domanda individuale
- servizi produttivi

SERVIZI ISTITUZIONALI

I servizi istituzionali sono di specifica attribuzione pubblica locale e sono considerati “essenziali”: molte delle prestazioni sono fornite senza il pagamento di alcun corrispettivo per cui il loro costo viene finanziato dalle quote di risorse generali a disposizione dell'ente.

Nella tabella che segue riportiamo l'elenco dei servizi individuati nel certificato al conto del bilancio con le relative risultanze (accertamenti e impegni).

SERVIZI A DOMANDA INDIVIDUALE

I servizi a domanda individuale sono attività gestite dall'ente non per obbligo istituzionale, ma su richiesta diretta del cittadino contro pagamento di una tariffa, molto spesso non sufficiente a coprire l'intero costo. Nella tabella che segue riportiamo l'elenco dei servizi individuati nel certificato al conto del bilancio con le relative risultanze (accertamenti e impegni).

SERVIZI PRODUTTIVI

I servizi produttivi hanno una notevole rilevanza economica: la normativa vigente prevede il totale finanziamento da parte degli utenti che li richiedono dietro corrispettivo di una tariffa.



COMUNE DI MUROS
(PROVINCIA DI SASSARI)
GESTIONE ANTICIPAZIONE PICCOLE SPESE

MOD. N. 23

N. ORDINE	ANTICIPAZIONI E RIMBORSI PERIODICI			VERSAMENTO IN TESORERIA			ESTREMI DELIBERAZIONE DI SCARICO	
	PERIODO E OGGETTO DELLA RISCOSSIONE (ANTICIPAZIONI O RIMBORSI)	MANDATO PAGAMENTI NN.	IMPORTO	PERIODO E TIPOLOGIA DEL PAGAMENTO	N. BUONO ORDINE	IMPORTO		
1	GENNAIO 2014 anticipazione	22	1.000,00	GENNAIO				
2	FEBBRAIO	da 124 a 132	662,64	FEBBRAIO	da 1 a 9	662,64	Det n 13 del 09/05/14	
3	MARZO	da 551 a 562	219,00	MARZO	da 10 a 12	219,00	Det n 15 del 23/05/14	
4	APRILE	da 551 a 562	281,96	APRILE	da 13 a 15	281,96	Det n 15 del 23/05/14	
5	MAGGIO	da 551 a 562	450,97	MAGGIO	da 16 a 21	450,97	Det n 15 del 23/05/14	
6	GIUGNO	da 764 a 771	707,45	GIUGNO	da 22 a 29	707,45	Det n 20 del 25/06/14	
7	LUGLIO	da 1084 a 1092	637,46	LUGLIO	da 30 a 36	637,46	Det n 38 del 13/09/14	
8	AGOSTO	da 1084 a 1092	160,90	AGOSTO	da 37 a 38	160,90	Det n 38 del 13/09/14	
9	SETTEMBRE	da 1483 a 1492	67,66	SETTEMBRE	n 39	67,66	Det n 51 del 10/12/14	
10	OTTOBRE	da 1483 a 1492	297,92	OTTOBRE	da 40 a 45	297,92	Det n 51 del 10/12/14	
11	NOVEMBRE	da 1483 a 1492	58,18	NOVEMBRE	da 46 a 48	58,18	Det n 51 del 10/12/14	
12	DICEMBRE	rimborsi		DICEMBRE		1.000,00	Det n 52 del 16/12/14	
TOTALE			4.544,14	TOTALE			4.544,14	

Muros, li 31/12/2014
Il presente conto contiene n° 12 registrazioni in n° 1 pagine
VISTO DI REGOLARITA'
Muros, li 10/01/2015

L'ECONOMO: Antonella Chighine
C.F. CHGNL74C661452P
IL RESPONSABILE DEL SERVIZIO FINANZIARIO: Nicolina Cattari
C.F. CTTLNL77E641452N





COMUNE DI MUROS

(Prov.Sassari)

**ELENCO DELLE SPESE DI RAPPRESENTANZA
SOSTENUTE DAGLI ORGANI DI GOVERNO DELL'ENTE
NELL'ANNO 2014**

(articolo 16, comma 26, del decreto legge 13 agosto 2011, n. 138)

Deliberazione di approvazione regolamento Economato n. 36 del 25.08.2013

SPESE DI RAPPRESENTANZA SOSTENUTE NELL'ANNO 2014

Descrizione dell'oggetto della spesa	Occasione in cui la spesa è stata sostenuta	Importo della spesa (euro)
Acquisti materiali vari per allestimento gazebo.	Iniziativa "Coros in fiore" organizzata dal Comune di Muros e dai Comuni dell'Unione dei Comuni, tramite la quale Legambiente promuove i comuni che hanno ottenuto i migliori risultati per la gestione dei rifiuti.	116.40
Rimborso chilometrico per utilizzo mezzo proprio da parte del vice sindaco	Riunione istituzionale presso Comunità montana di Bono tenutasi a maggio.	54.00
Acquisto alimenti vari	Inaugurazione scuola materna comunale	137.94
Rimborso chilometrico per utilizzo mezzo proprio da parte del sindaco	Riunione istituzionale presso l'assessorato LL.PP. RAS a luglio.	144.76
Acquisto alimenti vari	Iniziativa istituzionale per convegno tenuto da Lorenzo Braina sulla crescita culturale dei cittadini	60.00
	TOTALE	513.10

DATA _____

IL SEGRETARIO DELL'ENTE

IL RESPONSABILE DEL SERVIZIO FINANZIARIO

L'ORGANO DI REVISIONE ECONOMICO FINANZIARIO¹

